



دېپارټمېنټ آف هيلټھ ۽ فاميلې ويلفېئر

25

دېپارټمېنټ آف هيلټھ ۽ فاميلې ويلفېئر

٢٥ ټولگي





دہشتگردی پر ختم کرنا اور امن و امان کو بحال کرنا

25

سندھ حکومت کی تعلیم و تربیت

تربیت و تعلیم

2025-2027 2027-2025 2025

2025 2025

2025 2025

2025

2025



የግብርና ገቢዎች

2027	2026	2025	2024	2023	
140,821.8	130,361.1	120,153.5	108,950.3	101,412.7	ጠቅላይ ገቢዎች
5.5%	5.8%	6.4%	5.5%	4.7%	የግብርና ገቢዎች ለውጥ
2.6	2.4	2.2	2.0	1.9	የግብርና ገቢዎች ለውጥ
16.0	15.1	14.2	13.1	12.2	ጠቅላይ ገቢዎች
-	-	705.1	653.6	590.5	የግብርና ገቢዎች ለውጥ
-	-	3.9%	0.8%	2.9%	የግብርና ገቢዎች ለውጥ

የግብርና ገቢዎች

2027	2026	2025	2024	2023	
44,949.6	43,388.1	39,790.0	34,142.3	34,151.3	የግብርና ገቢዎች ለውጥ
54,211.9	64,068.7	56,647.6	54,975.3	50,879.0	ጠቅላይ ገቢዎች
50,270.4	51,697.5	49,178.5	47,760.0	44,893.6	የግብርና ገቢዎች ለውጥ
(5,320.8)	(8,309.4)	(9,388.6)	(13,617.7)	(10,742.3)	የግብርና ገቢዎች ለውጥ
-3.8%	-6.4%	-7.8%	-12.5%	-10.6%	የግብርና ገቢዎች ለውጥ
165.4	159.4	150.0	138.6	125.2	የግብርና ገቢዎች ለውጥ
117.4%	122.3%	124.8%	127.2%	123.5%	የግብርና ገቢዎች ለውጥ

የግብርና ገቢዎች ለውጥ

2027	2026	2025	2024	2023	
4,935.0	4,585.6	3,406.1	2,677.9	2,143.8	የግብርና ገቢዎች ለውጥ
6,817.5	6,762.7	6,679.3	6,814.4	5,304.6	የግብርና ገቢዎች ለውጥ
6,163.7	6,785.5	7,220.4	8,839.4	9,420.1	የግብርና ገቢዎች ለውጥ
4,987.7	5,433.6	5,171.9	5,801.8	5,494.5	የግብርና ገቢዎች ለውጥ
9,344.5	9,226.5	8,251.1	7,905.0	7,478.8	የግብርና ገቢዎች ለውጥ
5,188.1	5,456.5	5,393.5	4,728.6	4,817.4	የግብርና ገቢዎች ለውጥ
4,614.9	4,450.8	3,996.5	2,881.0	2,553.4	የግብርና ገቢዎች ለውጥ
5,392.8	5,499.2	5,550.1	5,186.6	4,232.6	የግብርና ገቢዎች ለውጥ
2,826.3	3,497.2	3,509.5	2,925.3	3,448.4	የግብርና ገቢዎች ለውጥ

2025 2025 2,588.3 1,850.4 49,178.5 56,647.6 2025 2025 500.0 12,378.7 2025 2025 7.7

2025 2025 2,588.3 1,850.4 49,178.5 56,647.6 2025 2025 500.0 12,378.7 2025 2025 7.7

2025 2025 500.0 12,378.7 2025 2025 7.7 2025 2025 7.7 2025 2025 7.7

2025 2025 7.7 2025 2025 7.7 2025 2025 7.7 2025 2025 7.7

2025 2025 7.7 2025 2025 7.7 2025 2025 7.7 2025 2025 7.7

2025 2025 7.7 2025 2025 7.7

2025 2025 7.7 2025 2025 7.7 2025 2025 7.7 2025 2025 7.7

2025 2025 2025

2025 2025 2025 2025 2025

2 2025 2025 2025 2025 2025

9 2025 2025 2025 2025 2025

2025 2025 2025 2025 2025

59 2025 2025 2025 2025 2025

74 2025 2025 2025 2025 2025

88 2025 2025 2025 2025 2025

104 2025 2025 2025 2025 2025

126 2025 2025 2025 2025 2025

135 2025 2025 2025 2025 2025

150 2025 2025 2025 2025 2025

154 2025 2025 2025 2025 2025

158 2025 2025 2025 2025 2025

164 2025 2025 2025 2025 2025

171 2025 2025 2025 2025 2025

175 2025 2025 2025 2025 2025

180 2025 2025 2025 2025 2025

183 2025 2025 2025 2025 2025

188 2025 2025 2025 2025 2025

192 2025 2025 2025 2025 2025

2025 2025 2025 2025 2025

197 2025 2025 2025 2025 2025



198 **ጥቅም 3.2: የግብርና ጥቅም ስልጠና**

200 **ጥቅም 3.3: የግብርና ጥቅም ስልጠና - ስልጠና**

201 **ጥቅም 3.4: 2025 ዓ.ም. ስልጠና ስልጠና**

ጥቅም 4

204 **ጥቅም 4.1: የግብርና ጥቅም ስልጠና ስልጠና**

210 **ጥቅም 4.2: የግብርና ጥቅም ስልጠና ስልጠና**

217 **ጥቅም 4.3: የግብርና ጥቅም ስልጠና ስልጠና**

218 **ጥቅም 4.4: የግብርና ጥቅም ስልጠና ስልጠና**

ጥቅም 5

220 **ጥቅም 5.1: የግብርና ጥቅም ስልጠና ስልጠና**

226 **ጥቅም 5.2: የግብርና ጥቅም ስልጠና ስልጠና (ጥቅም)**

230 **ጥቅም 5.3: የግብርና ጥቅም ስልጠና ስልጠና**

239 **ጥቅም 4.4: የግብርና ጥቅም ስልጠና ስልጠና 2025**

247 **ጥቅም 4.5: የግብርና ጥቅም ስልጠና ስልጠና**

260 **ጥቅም 4.6: የግብርና ጥቅም ስልጠና ስልጠና**

276 **ጥቅም 4.7: የግብርና ጥቅም ስልጠና ስልጠና**

ጥቅም 5

289 **ጥቅም 5.1: የግብርና ጥቅም ስልጠና ስልጠና (ጥቅም)**



1

سەرگەردانی ئۆز
ئۆزگەرتىش، ئۆزگەرتىش
ئۆزگەرتىش، ئۆزگەرتىش



2025 2024

2025 2024

2025 2024

2025 2024

وَالْحَمْدُ لِلَّهِ

والسلام عليكم ورحمة الله وبركاته

31 2024

2024

2024

תקנות תכנון תמ"מ

1. מטרה

המטרה של תקנות אלו היא להגדיר את סמכות המנהל הכלכלי של ישראל (המנהל) באשר לתכנון תמ"מ, כפי שנקבעה בחוק התכנון הכלכלי, 1953 (להלן - החוק), וכן להגדיר את סמכותו של המנהל באשר לתכנון תמ"מ, כפי שנקבעה בחוק התכנון הכלכלי (תיקון), 2005 (להלן - החוק התיקון), וכן להגדיר את סמכותו של המנהל באשר לתכנון תמ"מ, כפי שנקבעה בחוק התכנון הכלכלי (תיקון), 2005 (להלן - החוק התיקון), וכן להגדיר את סמכותו של המנהל באשר לתכנון תמ"מ, כפי שנקבעה בחוק התכנון הכלכלי (תיקון), 2005 (להלן - החוק התיקון).

2. הגדרות

במסגרת תקנות אלו יחולקו המונחים הבאים:

- 2.1. המונח "תכנון תמ"מ" יבין כל תכנון תמ"מ, כפי שנקבעה בחוק התכנון הכלכלי, 1953 (להלן - החוק), וכן כל תכנון תמ"מ, כפי שנקבעה בחוק התכנון הכלכלי (תיקון), 2005 (להלן - החוק התיקון);
- 2.2. המונח "תכנון תמ"מ" יבין כל תכנון תמ"מ, כפי שנקבעה בחוק התכנון הכלכלי, 1953 (להלן - החוק), וכן כל תכנון תמ"מ, כפי שנקבעה בחוק התכנון הכלכלי (תיקון), 2005 (להלן - החוק התיקון);
- 2.3. המונח "תכנון תמ"מ" יבין כל תכנון תמ"מ, כפי שנקבעה בחוק התכנון הכלכלי, 1953 (להלן - החוק), וכן כל תכנון תמ"מ, כפי שנקבעה בחוק התכנון הכלכלי (תיקון), 2005 (להלן - החוק התיקון);
- 2.4. המונח "תכנון תמ"מ" יבין כל תכנון תמ"מ, כפי שנקבעה בחוק התכנון הכלכלי, 1953 (להלן - החוק), וכן כל תכנון תמ"מ, כפי שנקבעה בחוק התכנון הכלכלי (תיקון), 2005 (להלן - החוק התיקון);
- 2.5. המונח "תכנון תמ"מ" יבין כל תכנון תמ"מ, כפי שנקבעה בחוק התכנון הכלכלי, 1953 (להלן - החוק), וכן כל תכנון תמ"מ, כפי שנקבעה בחוק התכנון הכלכלי (תיקון), 2005 (להלן - החוק התיקון);
- 2.6. המונח "תכנון תמ"מ" יבין כל תכנון תמ"מ, כפי שנקבעה בחוק התכנון הכלכלי, 1953 (להלן - החוק), וכן כל תכנון תמ"מ, כפי שנקבעה בחוק התכנון הכלכלי (תיקון), 2005 (להלן - החוק התיקון);
- 2.7. המונח "תכנון תמ"מ" יבין כל תכנון תמ"מ, כפי שנקבעה בחוק התכנון הכלכלי, 1953 (להלן - החוק), וכן כל תכנון תמ"מ, כפי שנקבעה בחוק התכנון הכלכלי (תיקון), 2005 (להלן - החוק התיקון);

3. תחולת תקנות אלו

תקנות אלו יחולו על כל תכנון תמ"מ, כפי שנקבעה בחוק התכנון הכלכלי, 1953 (להלן - החוק), וכן על כל תכנון תמ"מ, כפי שנקבעה בחוק התכנון הכלכלי (תיקון), 2005 (להלן - החוק התיקון), וכן על כל תכנון תמ"מ, כפי שנקבעה בחוק התכנון הכלכלי (תיקון), 2005 (להלן - החוק התיקון), וכן על כל תכנון תמ"מ, כפי שנקבעה בחוק התכנון הכלכלי (תיקון), 2005 (להלן - החוק התיקון).

236 ... 2024 ...

04 ... 37 ...

3.1

234 ... 2025 ...

...

- 3.1.1 ... 3.1.14
- 3.1.2 ... 3.1.15
- 3.1.3 ... 3.1.16
- 3.1.4 ... 3.1.17
- 3.1.5 ... 3.1.18
- 3.1.6 ... 3.1.19
- 3.1.7 ... 3.1.20
- 3.1.8 ... 3.1.21
- 3.1.9 ... 3.1.22
- 3.1.10 ... 3.1.23
- 3.1.11
- 3.1.12
- 3.1.13

2025 2024 7.1 ()

2023 3.5 () 19-2024

2024 3.5 () 6.8 () 2023 2024 2.4 () 19-2024

2025 5.2 () 4.1 ()

2022 2023 2024 2025 2.1

2025 2024 2023 0.8 3.9

2023 2024 2025 590.5 653.6 705.1 1 2024 2025

5. 2025 2024 2023

2025 2024 2023 19 2022 2023 2024 2025 2026 2027

2022 2023 2024 2025 2026 2027 2028 2029

500 (ጊዜ-ሰዓት) ጋራ ገቢዎችን ለማግኘት ለሚችሉ ስራዎች ለማድረግ ጥረት ይደረጋል፡፡ ተጨማሪ በሆነ ሁኔታ ለሚደረግ ስራ ላይ ለሚሳተፉ ሰዎች ለማድረግ ጥረት ይደረጋል፡፡

ጥንቃቄ: 2፡ ጋራ ገቢዎች ለማግኘት ለሚችሉ ስራዎች ለማድረግ ጥረት ይደረጋል፡፡

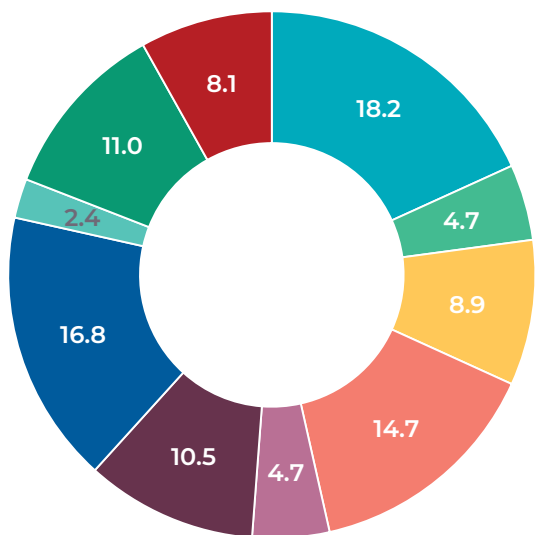
የጋራ ገቢዎች

2027		2026		2025		2024		2023		
ፊርማ	ፊርማ	ፊርማ	ፊርማ	ፊርማ	ፊርማ	ፊርማ	ፊርማ	ፊርማ	ፊርማ	ፊርማ
%	ጠቅላይ	%	ጠቅላይ	%	ጠቅላይ	%	ጠቅላይ	%	ጠቅላይ	ፊርማ
20.5	10,327,787,223	19.5	10,084,758,743	18.2	8,956,241,347	16.5	7,864,557,116	14.2	6,376,466,101	የግብርና ጉዳይ ጋራ ገቢዎች
4.3	2,171,202,213	4.2	2,154,025,463	4.7	2,291,106,276	5.7	2,737,315,644	3.9	1,764,268,054	የግብርና ጉዳይ ጋራ ገቢዎች
9.2	4,646,345,246	8.9	4,608,630,977	8.9	4,388,236,596	8.5	4,077,101,411	7.9	3,540,350,437	የግብርና ጉዳይ ጋራ ገቢዎች
12.3	6,163,665,342	13.1	6,785,485,643	14.7	7,220,447,581	18.5	8,839,368,316	21.0	9,420,069,158	የግብርና ጉዳይ ጋራ ገቢዎች
2.6	1,290,962,335	3.5	1,817,090,312	4.7	2,323,418,490	3.7	1,760,577,752	5.0	2,225,217,509	የግብርና ጉዳይ ጋራ ገቢዎች
9.9	4,987,659,717	10.5	5,433,586,753	10.5	5,171,851,337	12.1	5,801,776,990	12.2	5,494,508,780	የግብርና ጉዳይ ጋራ ገቢዎች
18.6	9,344,489,574	17.8	9,226,495,707	16.8	8,251,090,441	16.6	7,904,986,930	16.7	7,478,794,507	የግብርና ጉዳይ ጋራ ገቢዎች
3.1	1,535,302,812	3.2	1,680,089,447	2.4	1,186,104,486	2.4	1,164,746,122	2.7	1,223,158,264	የግብርና ጉዳይ ጋራ ገቢዎች
10.3	5,188,112,308	10.6	5,456,539,317	11.0	5,393,546,213	9.9	4,728,596,714	10.7	4,817,365,412	የግብርና ጉዳይ ጋራ ገቢዎች
9.2	4,614,910,238	8.6	4,450,783,199	8.1	3,996,473,139	6.0	2,880,992,197	5.7	2,553,414,606	የግብርና ጉዳይ ጋራ ገቢዎች
100	50,270,437,008	100	51,697,485,561	100	49,178,515,906	100	47,760,019,192	100	44,893,612,828	ጋራ ጋራ ገቢዎች

የጋራ ገቢዎች ለማግኘት ጥረት ይደረጋል፡፡

ጥንቃቄ: 1፡ 2025 ዓ.ም ለግብርና ጉዳይ ጋራ ገቢዎች ለማግኘት ጥረት ይደረጋል፡፡

የጋራ ገቢዎች



- የግብርና ጉዳይ ጋራ ገቢዎች
- የግብርና ጉዳይ ጋራ ገቢዎች
- የግብርና ጉዳይ ጋራ ገቢዎች
- የግብርና ጉዳይ ጋራ ገቢዎች
- የግብርና ጉዳይ ጋራ ገቢዎች
- የግብርና ጉዳይ ጋራ ገቢዎች
- የግብርና ጉዳይ ጋራ ገቢዎች
- የግብርና ጉዳይ ጋራ ገቢዎች
- የግብርና ጉዳይ ጋራ ገቢዎች
- የግብርና ጉዳይ ጋራ ገቢዎች

የጋራ ገቢዎች ለማግኘት ጥረት ይደረጋል፡፡

2025 ዓ.ም ለግብርና ጉዳይ ጋራ ገቢዎች ለማግኘት ጥረት ይደረጋል፡፡ የግብርና ጉዳይ ጋራ ገቢዎች ለማግኘት ጥረት ይደረጋል፡፡ የግብርና ጉዳይ ጋራ ገቢዎች ለማግኘት ጥረት ይደረጋል፡፡ የግብርና ጉዳይ ጋራ ገቢዎች ለማግኘት ጥረት ይደረጋል፡፡

ئىشلىرىنى ھەم ئۆز ئىچىگە ئالىدىغان ھالدا، 2025-يىلى 1-ئىنسانىيەت ئىشلىرى ئىدارىسىنىڭ ئىشلىرىنىڭ ئومۇمىي قىممىتى 8،251.1 مىليون يۈەن بولدى. بۇنىڭ ئىچىدە، 16.8% نى ئىشلىرىنىڭ ئومۇمىي قىممىتى تەشكىل قىلىدۇ. ئىشلىرىنىڭ ئومۇمىي قىممىتى 7،220.5 مىليون يۈەن بولدى. بۇنىڭ ئىچىدە، 14.7% نى ئىشلىرىنىڭ ئومۇمىي قىممىتى تەشكىل قىلىدۇ. ئىشلىرىنىڭ ئومۇمىي قىممىتى 5،393.5 مىليون يۈەن بولدى. بۇنىڭ ئىچىدە، 11% نى ئىشلىرىنىڭ ئومۇمىي قىممىتى تەشكىل قىلىدۇ. ئىشلىرىنىڭ ئومۇمىي قىممىتى 5،171.9 مىليون يۈەن بولدى. بۇنىڭ ئىچىدە، 10.5% نى ئىشلىرىنىڭ ئومۇمىي قىممىتى تەشكىل قىلىدۇ. ئىشلىرىنىڭ ئومۇمىي قىممىتى 4،388.2 مىليون يۈەن بولدى. بۇنىڭ ئىچىدە، 8.9% نى ئىشلىرىنىڭ ئومۇمىي قىممىتى تەشكىل قىلىدۇ. ئىشلىرىنىڭ ئومۇمىي قىممىتى 3،996.5 مىليون يۈەن بولدى. بۇنىڭ ئىچىدە، 8.1% نى ئىشلىرىنىڭ ئومۇمىي قىممىتى تەشكىل قىلىدۇ. بۇنىڭ ئىچىدە، 4.7% نى ئىشلىرىنىڭ ئومۇمىي قىممىتى تەشكىل قىلىدۇ. بۇنىڭ ئىچىدە، 2،291.1 مىليون يۈەن بولدى. بۇنىڭ ئىچىدە، 4.7% نى ئىشلىرىنىڭ ئومۇمىي قىممىتى تەشكىل قىلىدۇ. بۇنىڭ ئىچىدە، 1،186.1 مىليون يۈەن بولدى. بۇنىڭ ئىچىدە، 2.4% نى ئىشلىرىنىڭ ئومۇمىي قىممىتى تەشكىل قىلىدۇ.

3-نۆۋەت: 2025-يىلى ئىشلىرىنىڭ ئومۇمىي قىممىتىنىڭ ئۆزگىرىشى

مىليون يۈەن

2027		2026		2025		2024		2023		مەنبە
ئۆزگىرىش	مەبلەغ	ئۆزگىرىش	مەبلەغ	ئۆزگىرىش	مەبلەغ	ئۆزگىرىش	مەبلەغ	ئۆزگىرىش	مەبلەغ	
69.8%	37,860,696,070.0	58.4%	37,388,354,629.0	64.6%	36,621,687,590.0	65.7%	36,128,007,991.0	63.5%	32,290,299,627.0	مەبلەغ ئۆزگىرىشى
30.2%	16,351,246,587.0	41.6%	26,680,298,336.0	35.4%	20,025,913,269.0	34.3%	18,847,323,791.0	36.5%	18,588,662,310.0	مەبلەغ ئۆزگىرىشى
100%	54,211,942,657.0	100%	64,068,652,965.0	100%	56,647,600,859.0	100%	54,975,331,782.0	100%	50,878,961,937.0	مۇجەز

ئىشلىرىنىڭ ئومۇمىي قىممىتىنىڭ ئۆزگىرىشى

2025-يىلى 1-ئىنسانىيەت ئىشلىرى ئىدارىسىنىڭ ئىشلىرىنىڭ ئومۇمىي قىممىتى 56،647،600،859 يۈەن بولدى. بۇنىڭ ئىچىدە، 64.6% نى ئىشلىرىنىڭ ئومۇمىي قىممىتى تەشكىل قىلىدۇ. ئىشلىرىنىڭ ئومۇمىي قىممىتى 36،621.7 مىليون يۈەن بولدى. بۇنىڭ ئىچىدە، 1.4% نى ئىشلىرىنىڭ ئومۇمىي قىممىتى تەشكىل قىلىدۇ. ئىشلىرىنىڭ ئومۇمىي قىممىتى 35.4% نى ئىشلىرىنىڭ ئومۇمىي قىممىتى تەشكىل قىلىدۇ. ئىشلىرىنىڭ ئومۇمىي قىممىتى 6.3% نى ئىشلىرىنىڭ ئومۇمىي قىممىتى تەشكىل قىلىدۇ.

بۇنىڭ ئىچىدە، 6.3% نى ئىشلىرىنىڭ ئومۇمىي قىممىتى تەشكىل قىلىدۇ. ئىشلىرىنىڭ ئومۇمىي قىممىتى 36،621.7 مىليون يۈەن بولدى. بۇنىڭ ئىچىدە، 1.4% نى ئىشلىرىنىڭ ئومۇمىي قىممىتى تەشكىل قىلىدۇ. ئىشلىرىنىڭ ئومۇمىي قىممىتى 35.4% نى ئىشلىرىنىڭ ئومۇمىي قىممىتى تەشكىل قىلىدۇ. ئىشلىرىنىڭ ئومۇمىي قىممىتى 6.3% نى ئىشلىرىنىڭ ئومۇمىي قىممىتى تەشكىل قىلىدۇ.

2025 7.7 (2024 7.7) 2025 8,914.1 (2024 11,015.9) 2025 23.6 (2024 23.6) 2025 20,025.9 (2024 12,378.7) 2025 12.4 (2024 12.4)

6.3 2025 2024

2024 8,914.1 (2024 11,015.9) 2024 23.6 (2024 23.6) 2025 20,025.9 (2024 12,378.7) 2025 12.4 (2024 12.4)

2025 20,025.9 (2024 12,378.7) 2025 12.4 (2024 12.4)


5: 2027 2026 2025 2024 2023

2027	2026	2025	2024	2023	2022
%	%	%	%	%	%
2.9	2.4	1.1	1.8	1.2	2.9
18.9	14.5	7.8	2.6	3.1	18.9
4.6	4.9	4.2	3.4	4.1	4.6
9.1	10.3	12.4	9.9	6.7	9.1
4.3	6.3	9.4	5.5	11.3	4.3
19.9	24.4	33.7	32.9	31.7	19.9
1.6	1.3	0.4	0.7	0.9	1.6
16.1	13.3	14.6	7.5	6.8	16.1
4.3	4.6	2.4	3.4	3.4	4.3
9.8	13.0	11.0	30.3	28.6	9.8
3.6	2.6	1.0	1.2	1.2	3.6
4.9	2.4	2.1	0.9	0.9	4.9
100	100	100	100	100	100

2025 2024

2025 3: 2025 2025 2025 2025

2025 2025



2025 2025 2025 2025

2025 2025 2025 2025 2025 2025 2025 2025 2025 2025 2025

2025 7: 2025 2025 2025 2025 2025

2025 2025 2025 2025

2027	2026	2025	2025
1,500.0	1,500.0	1,500.0	2025
600.0	600.0	600.0	2025
221.7	221.7	221.7	2025
371.9	426.2	149.0	2025
150.5	150.3	147.9	2025
153.0	153.0	80.0	2025
273.8	321.8	64.0	2025
287.2	287.2	62.0	2025
367.4	448.1	51.1	2025
1,804.3	2,122.3	169.8	2025
5,729.8	6,230.5	3,045.6	2025

2025 2025 2025 2025

ئىسپات نامى ۋە ئىسپات نامى ئىسپات نامى (ئىسپات نامى) 3.2 ئىسپات نامى (ئىسپات نامى) ئىسپات نامى
 ۋە ئىسپات نامى. 2025 ھۆججەت نامى ۋە ئىسپات نامى ئىسپات نامى 5 (ئىسپات نامى) ئىسپات نامى ئىسپات نامى
 ۋە ئىسپات نامى.

8-ئىسپات نامى: ئىسپات نامى

ئىسپات نامى ۋە ئىسپات نامى ئىسپات نامى ئىسپات نامى

2027	2026	2025	2024	2023	ئىسپات نامى
44,949,645,363	43,388,088,943	39,789,965,227	34,142,300,344	34,151,328,156	ئىسپات نامى
(50,270,437,008)	(51,697,485,561)	(49,178,515,906)	(47,760,019,192)	(44,893,612,828)	ئىسپات نامى
(5,320,791,645)	(8,309,396,618)	(9,388,550,679)	(13,617,718,848)	(10,742,284,672)	ئىسپات نامى (%)
-3.8	-6.4	-7.8	-12.5	-10.6	ئىسپات نامى

ئىسپات نامى ۋە ئىسپات نامى ئىسپات نامى ئىسپات نامى
 ئىسپات نامى ۋە ئىسپات نامى ئىسپات نامى ئىسپات نامى
 ئىسپات نامى ۋە ئىسپات نامى ئىسپات نامى ئىسپات نامى
 ئىسپات نامى ۋە ئىسپات نامى ئىسپات نامى ئىسپات نامى
 ئىسپات نامى ۋە ئىسپات نامى ئىسپات نامى ئىسپات نامى

2025 ھۆججەت نامى ۋە ئىسپات نامى ئىسپات نامى ئىسپات نامى
 ئىسپات نامى ۋە ئىسپات نامى ئىسپات نامى ئىسپات نامى
 ئىسپات نامى ۋە ئىسپات نامى ئىسپات نامى ئىسپات نامى
 ئىسپات نامى ۋە ئىسپات نامى ئىسپات نامى ئىسپات نامى

2024 ھۆججەت نامى ۋە ئىسپات نامى ئىسپات نامى ئىسپات نامى
 ئىسپات نامى ۋە ئىسپات نامى ئىسپات نامى ئىسپات نامى
 ئىسپات نامى ۋە ئىسپات نامى ئىسپات نامى ئىسپات نامى
 ئىسپات نامى ۋە ئىسپات نامى ئىسپات نامى ئىسپات نامى
 ئىسپات نامى ۋە ئىسپات نامى ئىسپات نامى ئىسپات نامى
 ئىسپات نامى ۋە ئىسپات نامى ئىسپات نامى ئىسپات نامى

2025 9,388.6 (9,388.6) 2024 18,981.1 (18,981.1) 62.2 (62.2) 5,029.1 (5,029.1) 2024 58.6 (58.6) 5,136.7 (5,136.7) 6,675.3 (6,675.3) 432.9 (432.9) 2024 2,004.6 (2,004.6) 2027 310.0 (310.0) 4,780.2 (4,780.2) 8,526.2 (8,526.2) 445.7 (445.7) 2024 18.0 (18.0) 137.7 (137.7) 2,123.5 (2,123.5) 2025 2024

مؤقف 10: نتائج أعمال 2023 و مقارنتها بنتائج أعمال 2024

مؤقف

مؤقف 10: نتائج أعمال 2023 و مقارنتها بنتائج أعمال 2024

مؤقف	نتائج أعمال 2023	نتائج أعمال 2024	التغير
إجمالي	8,897.1	445.7	2,023.7
الإيرادات	5,230.8	339.2	-
التكاليف	1,642.5	106.5	-
الإيرادات	2,023.7	-	2,023.7
التكاليف	(370.9)	-	(370.9)
الإيرادات	(370.9)	-	(370.9)
إجمالي	8,526.2	445.7	3,295.3

مؤقف 11: نتائج أعمال 2024 و مقارنتها بنتائج أعمال 2023

مؤقف	نتائج أعمال 2023	نتائج أعمال 2024	التغير
إجمالي	7,921.6	195.9	4,900.8
الإيرادات	388.0	18.0	111.0
التكاليف	216.6	0.7	206.1
إجمالي	8,526.2	214.5	5,217.9

مؤقف

6.5 نتائج أعمال

2024 سنة العمل، تم تحقيق إيرادات قدرها 124,693.1 (مليون ريال سعودي) مقارنةً بـ 109 (مليون ريال سعودي) سنة 2023. كما تم تحقيق إيرادات تشغيلية قدرها 138,612.5 (مليون ريال سعودي) مقارنةً بـ 127.2 (مليون ريال سعودي) سنة 2024. أما التكاليف التشغيلية، فقد بلغت 82,221.6 (مليون ريال سعودي) سنة 2024، مقارنةً بـ 42,471.6 (مليون ريال سعودي) سنة 2023. ونتيجةً لذلك، فقد سجلت الشركة ربحاً تشغيلياً قدره 13,919.3 (مليون ريال سعودي) سنة 2024، مقارنةً بـ 109 (مليون ريال سعودي) سنة 2023.

2025 ۋەقەسى مەبلەغى سېتىش پىلانىنىڭ ئىجرا قىلىنىشىغا 137,653.8 مىليون (۱۳۷ مىليارد ۶۵۳ مىڭ ۸۰۰ مىڭ) مەبلەغ مۇۋاپىق كەلتۈرۈۋېتىلدى.

2025 ۋەقەسى مەبلەغى سېتىش پىلانىنىڭ ئىجرا قىلىنىشىغا 114.6 مىليون (۱۱۴ مىليارد ۶۰۰ مىڭ) مەبلەغ مۇۋاپىق كەلتۈرۈۋېتىلدى.

2026 ۋەقەسى مەبلەغى سېتىش پىلانىنىڭ ئىجرا قىلىنىشىغا 149,998.4 مىليون (۱۴۹ مىليارد ۹۹۸ مىڭ ۴۰۰ مىڭ) مەبلەغ مۇۋاپىق كەلتۈرۈۋېتىلدى.

2027 ۋەقەسى مەبلەغى سېتىش پىلانىنىڭ ئىجرا قىلىنىشىغا 124.8 مىليون (۱۲۴ مىليارد ۸۰۰ مىڭ) مەبلەغ مۇۋاپىق كەلتۈرۈۋېتىلدى.

2025 ۋەقەسى مەبلەغى سېتىش پىلانىنىڭ ئىجرا قىلىنىشىغا 82,823.8 مىليون (۸۲ مىليارد ۸۲۳ مىڭ ۸۰۰ مىڭ) مەبلەغ مۇۋاپىق كەلتۈرۈۋېتىلدى.

2026 ۋەقەسى مەبلەغى سېتىش پىلانىنىڭ ئىجرا قىلىنىشىغا 54,830.1 مىليون (۵۴ مىليارد ۸۳۰ مىڭ ۱۰۰ مىڭ) مەبلەغ مۇۋاپىق كەلتۈرۈۋېتىلدى.

2027 ۋەقەسى مەبلەغى سېتىش پىلانىنىڭ ئىجرا قىلىنىشىغا 12,344.6 مىليون (۱۲ مىليارد ۳۴۴ مىڭ ۶۰۰ مىڭ) مەبلەغ مۇۋاپىق كەلتۈرۈۋېتىلدى.

2028 ۋەقەسى مەبلەغى سېتىش پىلانىنىڭ ئىجرا قىلىنىشىغا 95 مىليون (۹۵ مىليون) مەبلەغ مۇۋاپىق كەلتۈرۈۋېتىلدى.

2029 ۋەقەسى مەبلەغى سېتىش پىلانىنىڭ ئىجرا قىلىنىشىغا ۹۵ مىليون (۹۵ مىليون) مەبلەغ مۇۋاپىق كەلتۈرۈۋېتىلدى.

6.6 تەبىئىي سەمۋەتچىلىك

2025 ۋەقەسى مەبلەغى سېتىش پىلانىنىڭ ئىجرا قىلىنىشىغا 9,423.1 مىليون (۹ مىليارد ۴۲۳ مىڭ ۱۰۰ مىڭ) مەبلەغ مۇۋاپىق كەلتۈرۈۋېتىلدى.

2026 ۋەقەسى مەبلەغى سېتىش پىلانىنىڭ ئىجرا قىلىنىشىغا 16.6 مىليون (۱۶ مىليون ۶۰۰ مىڭ) مەبلەغ مۇۋاپىق كەلتۈرۈۋېتىلدى.

2027 ۋەقەسى مەبلەغى سېتىش پىلانىنىڭ ئىجرا قىلىنىشىغا 5,550.1 مىليون (۵ مىليارد ۵۵۰ مىڭ ۱۰۰ مىڭ) مەبلەغ مۇۋاپىق كەلتۈرۈۋېتىلدى.

2028 ۋەقەسى مەبلەغى سېتىش پىلانىنىڭ ئىجرا قىلىنىشىغا 3,873.0 مىليون (۳ مىليارد ۸۷۳ مىڭ ۰۰۰ مىڭ) مەبلەغ مۇۋاپىق كەلتۈرۈۋېتىلدى.

2029 ۋەقەسى مەبلەغى سېتىش پىلانىنىڭ ئىجرا قىلىنىشىغا ۳ مىليون (۳ مىليون) مەبلەغ مۇۋاپىق كەلتۈرۈۋېتىلدى.

2024 ۋەقەسى مەبلەغى سېتىش پىلانىنىڭ ئىجرا قىلىنىشىغا 7.1 مىليون (۷ مىليون ۱۰۰ مىڭ) مەبلەغ مۇۋاپىق كەلتۈرۈۋېتىلدى.

2025 ۋەقەسى مەبلەغى سېتىش پىلانىنىڭ ئىجرا قىلىنىشىغا ۷ مىليون (۷ مىليون) مەبلەغ مۇۋاپىق كەلتۈرۈۋېتىلدى.

2026 ۋەقەسى مەبلەغى سېتىش پىلانىنىڭ ئىجرا قىلىنىشىغا ۷ مىليون (۷ مىليون) مەبلەغ مۇۋاپىق كەلتۈرۈۋېتىلدى.

2027 ۋەقەسى مەبلەغى سېتىش پىلانىنىڭ ئىجرا قىلىنىشىغا ۷ مىليون (۷ مىليون) مەبلەغ مۇۋاپىق كەلتۈرۈۋېتىلدى.

2028 ۋەقەسى مەبلەغى سېتىش پىلانىنىڭ ئىجرا قىلىنىشىغا ۷ مىليون (۷ مىليون) مەبلەغ مۇۋاپىق كەلتۈرۈۋېتىلدى.

2029 ۋەقەسى مەبلەغى سېتىش پىلانىنىڭ ئىجرا قىلىنىشىغا ۷ مىليون (۷ مىليون) مەبلەغ مۇۋاپىق كەلتۈرۈۋېتىلدى.

712.7 (2024) 76 (2023) 2024 ... 2023 ...

7.1.14 2025 ... 1.8 ...

7.1.15 ...

7.1.16 2025 ... 97 ... 40 ...

7.1.17 ...

2025 წლის აპრილში დასრულებულია რეგისტრაციის პროცესი. აღინიშნება, რომ რეგისტრაციის პროცესი დასრულებულია და რეგისტრაციის პროცესი დასრულებულია.

7.1.18

2025 წლის აპრილში დასრულებულია რეგისტრაციის პროცესი. აღინიშნება, რომ რეგისტრაციის პროცესი დასრულებულია და რეგისტრაციის პროცესი დასრულებულია.

2025 წლის აპრილში დასრულებულია რეგისტრაციის პროცესი. აღინიშნება, რომ რეგისტრაციის პროცესი დასრულებულია და რეგისტრაციის პროცესი დასრულებულია.

2025 წლის აპრილში დასრულებულია რეგისტრაციის პროცესი. აღინიშნება, რომ რეგისტრაციის პროცესი დასრულებულია და რეგისტრაციის პროცესი დასრულებულია.

2025 წლის აპრილში დასრულებულია რეგისტრაციის პროცესი. აღინიშნება, რომ რეგისტრაციის პროცესი დასრულებულია და რეგისტრაციის პროცესი დასრულებულია.

Տրված է օգտագործել հետևյալ արժեքները՝ 2024 թվականի համախառն ներքին արտադրանքի արժեքը՝ 10,009.4 մլրդ ՀՀ դրամ (2020 թվականի համախառն ներքին արտադրանքի արժեքը՝ 7,906.4 մլրդ ՀՀ դրամ)։

ՆԱԽԱՐԱՐՈՒՄԻ ԿՐԹԱՆՈՒՄ

7.2.3. Տրված է օգտագործել հետևյալ արժեքները՝ 2024 թվականի համախառն ներքին արտադրանքի արժեքը՝ 10,009.4 մլրդ ՀՀ դրամ (2020 թվականի համախառն ներքին արտադրանքի արժեքը՝ 7,906.4 մլրդ ՀՀ դրամ)։

7.2.4. Տրված է օգտագործել հետևյալ արժեքները՝ 2024 թվականի համախառն ներքին արտադրանքի արժեքը՝ 10,009.4 մլրդ ՀՀ դրամ (2020 թվականի համախառն ներքին արտադրանքի արժեքը՝ 7,906.4 մլրդ ՀՀ դրամ)։

7.2.5. Տրված է օգտագործել հետևյալ արժեքները՝ 2024 թվականի համախառն ներքին արտադրանքի արժեքը՝ 10,009.4 մլրդ ՀՀ դրամ (2020 թվականի համախառն ներքին արտադրանքի արժեքը՝ 7,906.4 մլրդ ՀՀ դրամ)։

7.2.6. Տրված է օգտագործել հետևյալ արժեքները՝ 2024 թվականի համախառն ներքին արտադրանքի արժեքը՝ 10,009.4 մլրդ ՀՀ դրամ (2020 թվականի համախառն ներքին արտադրանքի արժեքը՝ 7,906.4 մլրդ ՀՀ դրամ)։

7.2.7. Տրված է օգտագործել հետևյալ արժեքները՝ 2024 թվականի համախառն ներքին արտադրանքի արժեքը՝ 10,009.4 մլրդ ՀՀ դրամ (2020 թվականի համախառն ներքին արտադրանքի արժեքը՝ 7,906.4 մլրդ ՀՀ դրամ)։

7.2.18. 7.2.19. 7.2.20. 7.2.21. 7.2.22.

7.2.19. 7.2.20.

7.2.19. 7.2.20. 7.2.21. 7.2.22.

7.2.21. 7.2.22.

7.2.23.

7.2.23.

... ..
... ..
... ..

7.2.30

7.2.30.
... ..
... ..

7.2.31.
... ..
... ..

7.2.32

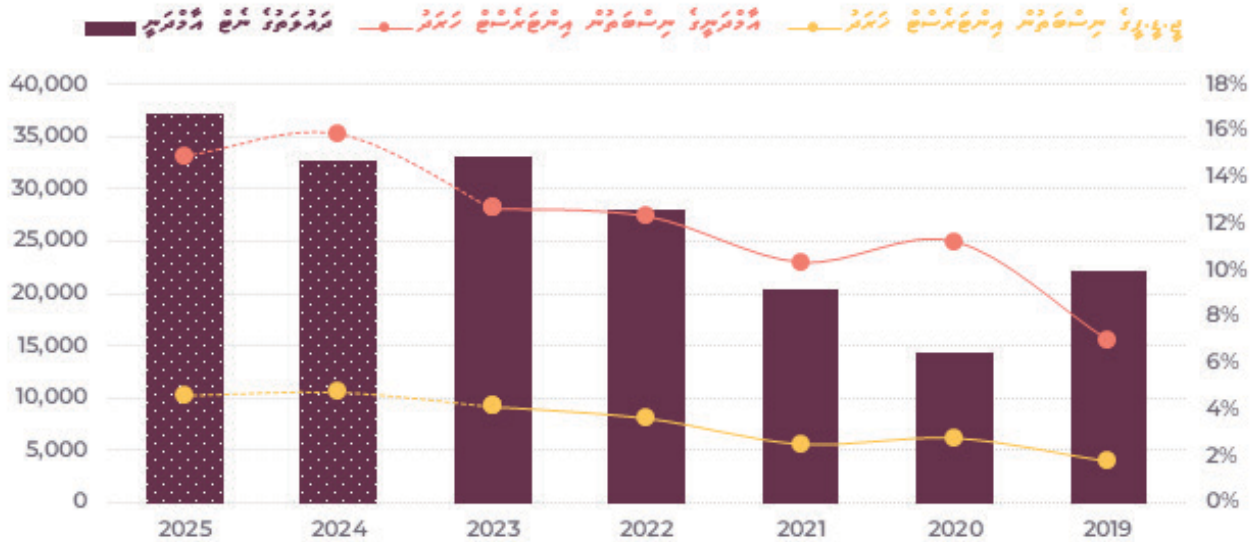
7.2.32.
... ..
... ..
... ..
... ..
... ..

7.2.33.
... ..
... ..
... ..
... ..
... ..

7.2.34.
... ..
... ..

5: 2025-2026 2025-2026 2025-2026 2025-2026 2025-2026 2025-2026 2025-2026 2025-2026

2025-2026 2025-2026 2025-2026 2025-2026 2025-2026 2025-2026 2025-2026 2025-2026



2025-2026 2025-2026 2025-2026 2025-2026 2025-2026 2025-2026 2025-2026 2025-2026

2025-2026 2025-2026 2025-2026 2025-2026 2025-2026 2025-2026 2025-2026 2025-2026

2025-2026 2025-2026 2025-2026 2025-2026 2025-2026 2025-2026 2025-2026 2025-2026

7.2.53 2025-2026 2025-2026 2025-2026 2025-2026 2025-2026 2025-2026 2025-2026

7.2.54 2025-2026 2025-2026 2025-2026 2025-2026 2025-2026 2025-2026 2025-2026

7.2.55 2025-2026 2025-2026 2025-2026 2025-2026 2025-2026 2025-2026 2025-2026

2025 20 2024 2024

2024 20 2024

2024 20 2024

2

دردمستور
دردمستور
دردمستور
دردمستور



2022 13.8 2023 4.7 2024 1.5 2025 6.4

2022 101.4 2023 6.7 2024 7.4 2025 109.0

2023 1.9 2024 1.8 2025 8.9

2027 5.9 2024 1.8 2025 8.9

2022 13.8 2023 4.7 2024 1.5 2025 6.4

2022 101.4 2023 6.7 2024 7.4 2025 109.0

2023 1.9 2024 1.8 2025 8.9

2027 5.9 2024 1.8 2025 8.9

2023 101.4 2022 6.7 2024 7.4 2025 109.0

2023 1.9 2024 1.8 2025 8.9

2027 5.9 2024 1.8 2025 8.9

2025 6.4 2027 5.9 2024 1.8 2025 8.9

2025 6.4 2027 5.9 2024 1.8 2025 8.9

3.1: 2025 2025 2025 2025 2025

2025 2025 2025

2024 2024 2025 2025	2024 2024 2025 2025	2025 2025 2025 2025	2025 2025 2025 2025	2023 2023 2023 2023
4.1 4.7 4.7 4.6 -	4.0 4.7 4.7 4.8 4.5	4.7 5.5 6.4 5.8 5.5	4.0 4.9 6.5 6.0 5.6	2023 2024 2025 2026 2027

2025 2025 2025 2025 2025

3.2 2025 2025 2025

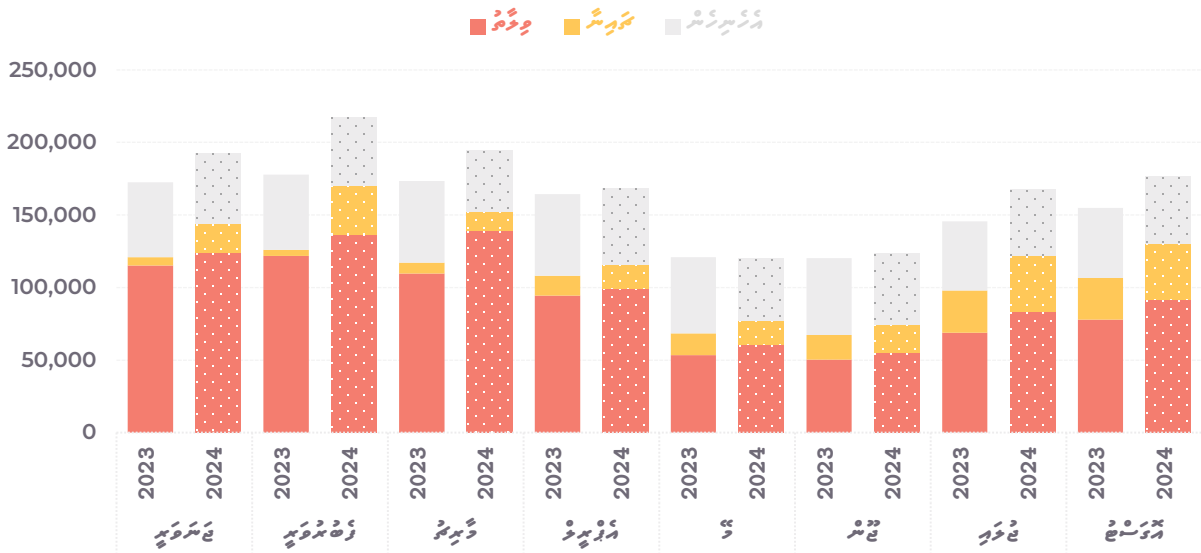
2024 2024 2024 2024 2024

2025 2025 2025 2025 2025

2025 2025 2025 2025 2025

2025 2025 2025 2025 2025

تېمى 1.4: 2023-2024-يىلىدىكى ئىقتىسادىي ئىنقىلابنى يولغا قويۇشنى تېزلىتىش



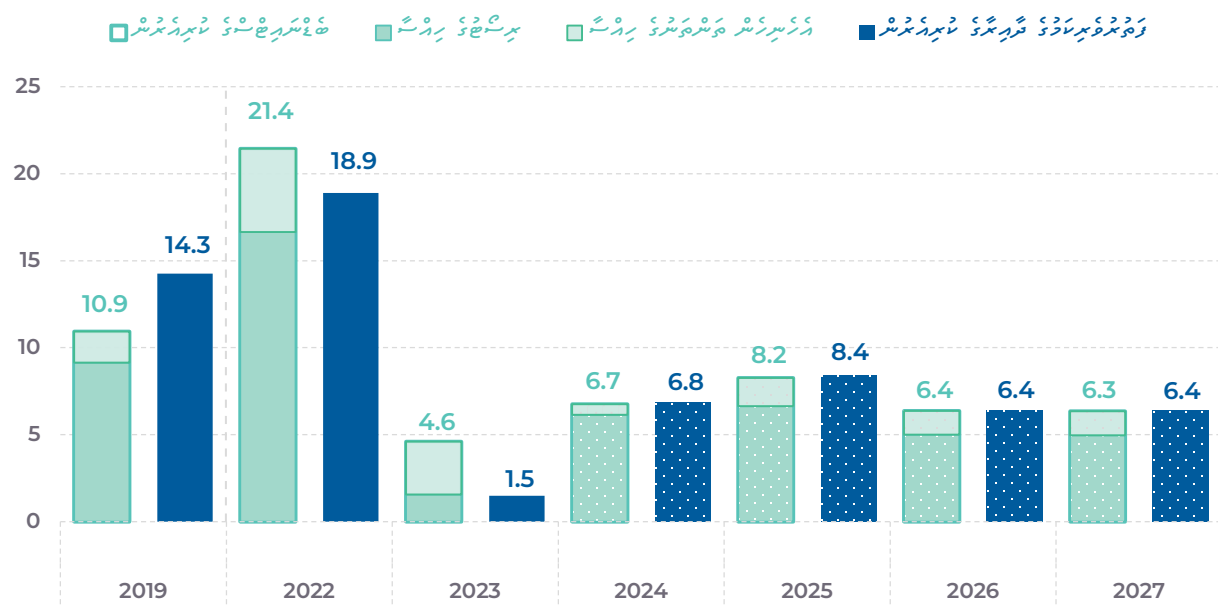
مەنبە: ئىقتىسادىي ئىنقىلابنى يولغا قويۇشنى تېزلىتىش

ئىقتىسادىي ئىنقىلابنى يولغا قويۇشنى تېزلىتىش، ئىقتىسادىي ئىنقىلابنى يولغا قويۇشنى تېزلىتىش، ئىقتىسادىي ئىنقىلابنى يولغا قويۇشنى تېزلىتىش، ئىقتىسادىي ئىنقىلابنى يولغا قويۇشنى تېزلىتىش، ئىقتىسادىي ئىنقىلابنى يولغا قويۇشنى تېزلىتىش.

ئىقتىسادىي ئىنقىلابنى يولغا قويۇشنى تېزلىتىش، ئىقتىسادىي ئىنقىلابنى يولغا قويۇشنى تېزلىتىش، ئىقتىسادىي ئىنقىلابنى يولغا قويۇشنى تېزلىتىش، ئىقتىسادىي ئىنقىلابنى يولغا قويۇشنى تېزلىتىش، ئىقتىسادىي ئىنقىلابنى يولغا قويۇشنى تېزلىتىش.

تېمى 1.5: 2019-2027-يىلىدىكى ئىقتىسادىي ئىنقىلابنى يولغا قويۇشنى تېزلىتىش

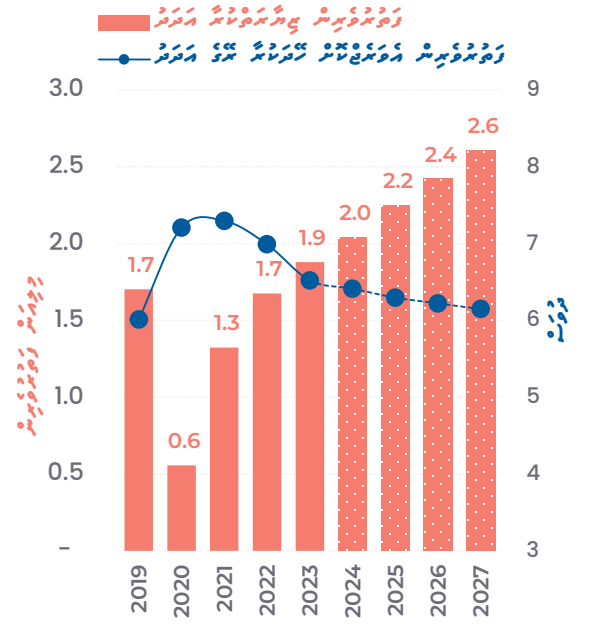
مەنبە: ئىقتىسادىي ئىنقىلابنى يولغا قويۇشنى تېزلىتىش



مەنبە: ئىقتىسادىي ئىنقىلابنى يولغا قويۇشنى تېزلىتىش

1.6: ۋەزىپىسىنى ئۆز ئىچىگە ئالىدىغان ئىقتىسادىي ئۆزگىرىشلەرنىڭ ئىسپاتى

ۋەزىپىسىنى ئۆز ئىچىگە ئالىدىغان ئىقتىسادىي ئۆزگىرىشلەرنىڭ ئىسپاتى 2023 ھۆججەت ۋەزىپىسىنى ئۆز ئىچىگە ئالىدىغان ئىقتىسادىي ئۆزگىرىشلەرنىڭ ئىسپاتى



سۈرەت 1.6: ۋەزىپىسىنى ئۆز ئىچىگە ئالىدىغان ئىقتىسادىي ئۆزگىرىشلەرنىڭ ئىسپاتى

ۋەزىپىسىنى ئۆز ئىچىگە ئالىدىغان ئىقتىسادىي ئۆزگىرىشلەرنىڭ ئىسپاتى 2025 ھۆججەت ۋەزىپىسىنى ئۆز ئىچىگە ئالىدىغان ئىقتىسادىي ئۆزگىرىشلەرنىڭ ئىسپاتى

3.3 ۋەزىپىسىنى ئۆز ئىچىگە ئالىدىغان ئىقتىسادىي ئۆزگىرىشلەرنىڭ ئىسپاتى

ۋەزىپىسىنى ئۆز ئىچىگە ئالىدىغان ئىقتىسادىي ئۆزگىرىشلەرنىڭ ئىسپاتى 2023 ھۆججەت ۋەزىپىسىنى ئۆز ئىچىگە ئالىدىغان ئىقتىسادىي ئۆزگىرىشلەرنىڭ ئىسپاتى

ۋەزىپىسىنى ئۆز ئىچىگە ئالىدىغان ئىقتىسادىي ئۆزگىرىشلەرنىڭ ئىسپاتى 2024 ھۆججەت ۋەزىپىسىنى ئۆز ئىچىگە ئالىدىغان ئىقتىسادىي ئۆزگىرىشلەرنىڭ ئىسپاتى

ۋەزىپىسىنى ئۆز ئىچىگە ئالىدىغان ئىقتىسادىي ئۆزگىرىشلەرنىڭ ئىسپاتى 2024 ھۆججەت ۋەزىپىسىنى ئۆز ئىچىگە ئالىدىغان ئىقتىسادىي ئۆزگىرىشلەرنىڭ ئىسپاتى

ۋەزىپىسىنى ئۆز ئىچىگە ئالىدىغان ئىقتىسادىي ئۆزگىرىشلەرنىڭ ئىسپاتى 2024 ھۆججەت ۋەزىپىسىنى ئۆز ئىچىگە ئالىدىغان ئىقتىسادىي ئۆزگىرىشلەرنىڭ ئىسپاتى

در این بخش، در ادامه به بررسی عملکرد مالی و عملیاتی شرکت در سال 1404 شمسی خواهیم پرداخت. در این سال، شرکت موفق شد با اتخاذ تدابیر مناسب، چالش‌های اقتصادی را مدیریت کرده و عملکرد قابل توجهی را به نمایش بگذارد. در ادامه به تفصیل به این موارد خواهیم پرداخت.

در سال 1404 شمسی، شرکت موفق شد با اتخاذ تدابیر مناسب، چالش‌های اقتصادی را مدیریت کرده و عملکرد قابل توجهی را به نمایش بگذارد. در ادامه به تفصیل به این موارد خواهیم پرداخت.

در سال 2024، شرکت موفق شد با اتخاذ تدابیر مناسب، چالش‌های اقتصادی را مدیریت کرده و عملکرد قابل توجهی را به نمایش بگذارد. در ادامه به تفصیل به این موارد خواهیم پرداخت.

در سال 2024، شرکت موفق شد با اتخاذ تدابیر مناسب، چالش‌های اقتصادی را مدیریت کرده و عملکرد قابل توجهی را به نمایش بگذارد. در ادامه به تفصیل به این موارد خواهیم پرداخت.

در سال 2024، شرکت موفق شد با اتخاذ تدابیر مناسب، چالش‌های اقتصادی را مدیریت کرده و عملکرد قابل توجهی را به نمایش بگذارد. در ادامه به تفصیل به این موارد خواهیم پرداخت.

در سال 2023، شرکت موفق شد با اتخاذ تدابیر مناسب، چالش‌های اقتصادی را مدیریت کرده و عملکرد قابل توجهی را به نمایش بگذارد. در ادامه به تفصیل به این موارد خواهیم پرداخت.

در سال 2023، شرکت موفق شد با اتخاذ تدابیر مناسب، چالش‌های اقتصادی را مدیریت کرده و عملکرد قابل توجهی را به نمایش بگذارد. در ادامه به تفصیل به این موارد خواهیم پرداخت.

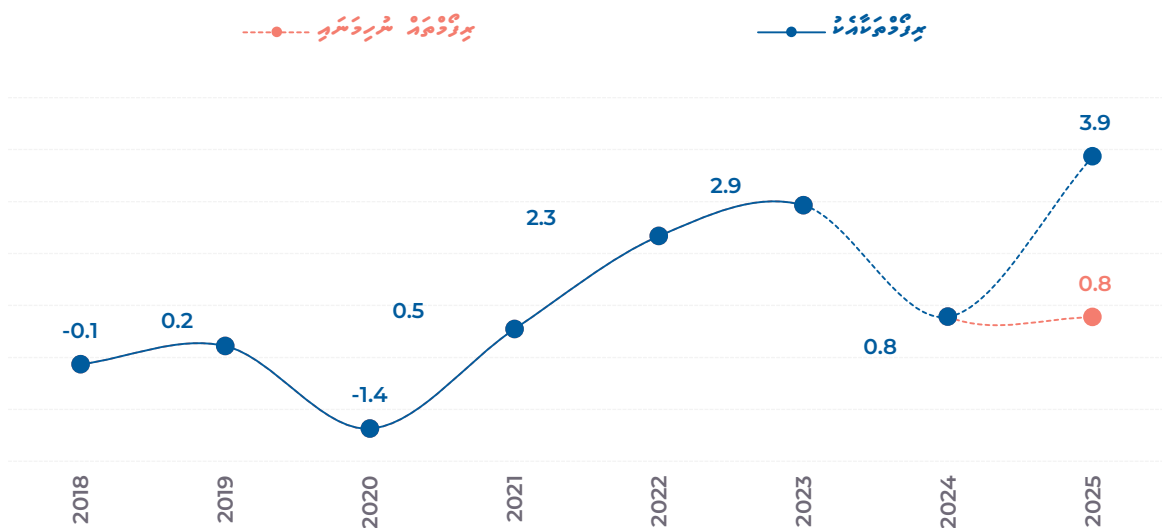
در سال 2023، شرکت موفق شد با اتخاذ تدابیر مناسب، چالش‌های اقتصادی را مدیریت کرده و عملکرد قابل توجهی را به نمایش بگذارد. در ادامه به تفصیل به این موارد خواهیم پرداخت.

در سال 2023، شرکت موفق شد با اتخاذ تدابیر مناسب، چالش‌های اقتصادی را مدیریت کرده و عملکرد قابل توجهی را به نمایش بگذارد. در ادامه به تفصیل به این موارد خواهیم پرداخت.

در سال 2023، شرکت موفق شد با اتخاذ تدابیر مناسب، چالش‌های اقتصادی را مدیریت کرده و عملکرد قابل توجهی را به نمایش بگذارد. در ادامه به تفصیل به این موارد خواهیم پرداخت.

نمودار 1.11: عملکرد مالی

در سال 1404 شمسی



منبع: گزارش عملکرد 1404 شمسی

2.3 : 2025 2024

2027	2026	2025	2024	
6.5%	11.7%	13.8%	6.7%	2025 2024
8.0%	8.5%	10.3%	7.4%	2025 2024
0.81	1.38	1.34	0.90	2025 2024

2025 2024

2025 2024 49,855.8 2024 5,119.5 54,975.3 47,760.0 2023 6.4

3.2.3

2024 49,855.8 2024 5,119.5 54,975.3 47,760.0 2023 6.4

2025 2024 6.7% 11.7% 13.8% 6.5% 8.0% 8.5% 10.3% 7.4%

2025 2024 0.81 1.38 1.34 0.90

2.5 ھەججە: ئىزاھات ۋە تەپسىلاتىغا ئىگە ھەججە مەھسۇلاتى

ھەججە مەھسۇلاتىنىڭ تەپسىلاتى

2027	2026	2025	2024	
4,935.0	4,585.6	3,406.1	2,786.5	ھەججە مەھسۇلاتىنىڭ قىممىتى
7,106.6	14,819.6	9,418.5	7,973.9	ھەججە مەھسۇلاتىنىڭ قىممىتى
2,171.2	2,154.0	2,291.1	2,737.3	ھەججە مەھسۇلاتىنىڭ قىممىتى
4,646.3	4,608.6	4,388.2	4,077.1	ھەججە مەھسۇلاتىنىڭ قىممىتى
6,718.8	8,042.8	9,048.6	11,924.6	ھەججە مەھسۇلاتىنىڭ قىممىتى
1,291.0	1,817.1	2,323.4	1,826.4	ھەججە مەھسۇلاتىنىڭ قىممىتى
5,987.7	6,433.6	6,171.9	6,209.8	ھەججە مەھسۇلاتىنىڭ قىممىتى
9,344.5	9,226.5	8,251.1	7,954.4	ھەججە مەھسۇلاتىنىڭ قىممىتى
1,535.3	1,680.1	1,186.1	1,175.7	ھەججە مەھسۇلاتىنىڭ قىممىتى
5,860.7	6,250.0	6,166.2	5,428.6	ھەججە مەھسۇلاتىنىڭ قىممىتى
4,614.9	4,450.8	3,996.5	2,881.0	ھەججە مەھسۇلاتىنىڭ قىممىتى
54,211.9	64,068.7	56,647.6	54,975.3	ھەججە مەھسۇلاتىنىڭ قىممىتى

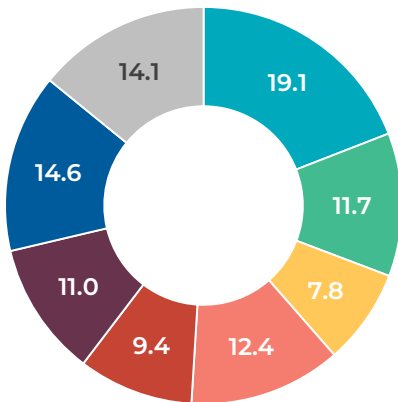
ھەججە مەھسۇلاتىنىڭ تەپسىلاتى

ھەججە مەھسۇلاتىنىڭ تەپسىلاتى، ھەججە مەھسۇلاتىنىڭ تەپسىلاتى ۋە ھەججە مەھسۇلاتىنىڭ تەپسىلاتى.

5% ھەججە مەھسۇلاتىنىڭ تەپسىلاتى، ھەججە مەھسۇلاتىنىڭ تەپسىلاتى ۋە ھەججە مەھسۇلاتىنىڭ تەپسىلاتى.

2.2 ھەججە: ئىزاھات ۋە تەپسىلاتىغا ئىگە ھەججە مەھسۇلاتى

ھەججە مەھسۇلاتىنىڭ تەپسىلاتى



- ھەججە مەھسۇلاتى
- ھەججە مەھسۇلاتى
- ھەججە مەھسۇلاتى
- ھەججە مەھسۇلاتى
- ھەججە مەھسۇلاتى
- ھەججە مەھسۇلاتى
- ھەججە مەھسۇلاتى
- ھەججە مەھسۇلاتى
- ھەججە مەھسۇلاتى
- ھەججە مەھسۇلاتى

ھەججە مەھسۇلاتىنىڭ تەپسىلاتى

ھەججە مەھسۇلاتىنىڭ تەپسىلاتى، ھەججە مەھسۇلاتىنىڭ تەپسىلاتى ۋە ھەججە مەھسۇلاتىنىڭ تەپسىلاتى. ھەججە مەھسۇلاتىنىڭ تەپسىلاتى، ھەججە مەھسۇلاتىنىڭ تەپسىلاتى ۋە ھەججە مەھسۇلاتىنىڭ تەپسىلاتى. ھەججە مەھسۇلاتىنىڭ تەپسىلاتى، ھەججە مەھسۇلاتىنىڭ تەپسىلاتى ۋە ھەججە مەھسۇلاتىنىڭ تەپسىلاتى.

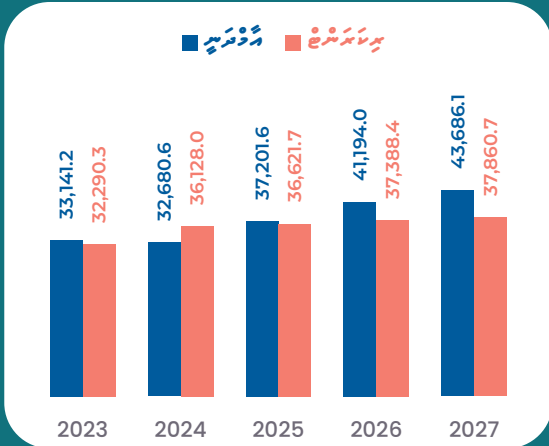
2.3: دۆلەت ئىقتىسادىي ئىنڱىلىتىش نەتىجىسى، دۆلەت ئىقتىسادىي ئىنڱىلىتىش نەتىجىسى

دۆلەت ئىقتىسادىي ئىنڱىلىتىش نەتىجىسى، دۆلەت ئىقتىسادىي ئىنڱىلىتىش نەتىجىسى 5 يىللىق ئىقتىسادىي ئىنڱىلىتىش نەتىجىسى



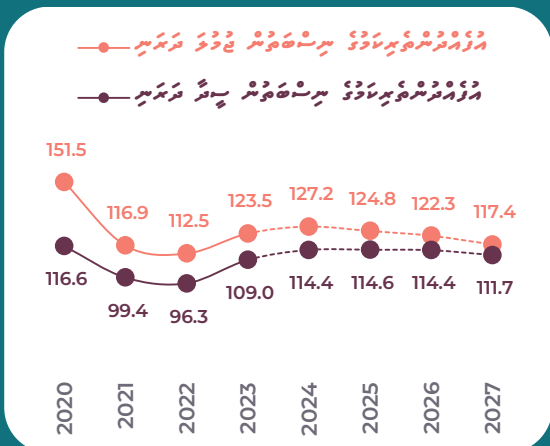
2025 يىلى دۆلەت ئىقتىسادىي ئىنڱىلىتىش نەتىجىسى 3.2% ئۆسۈشكە ئىرىشكەن.

دۆلەت ئىقتىسادىي ئىنڱىلىتىش نەتىجىسى، دۆلەت ئىقتىسادىي ئىنڱىلىتىش نەتىجىسى 2023-2027 يىللىق ئىقتىسادىي ئىنڱىلىتىش نەتىجىسى



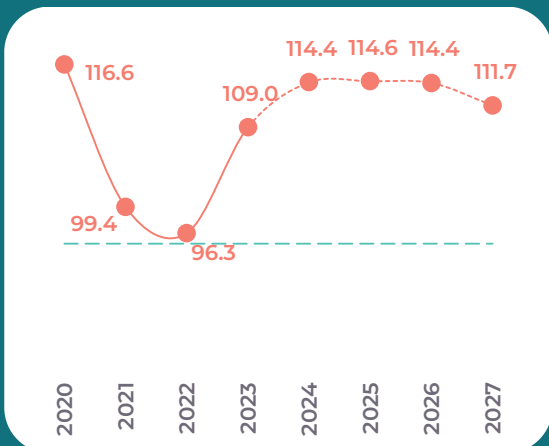
2024 يىلى دۆلەت ئىقتىسادىي ئىنڱىلىتىش نەتىجىسى 3.2% ئۆسۈشكە ئىرىشكەن، بۇ دۆلەت ئىقتىسادىي ئىنڱىلىتىش نەتىجىسىنىڭ ئۆسۈشىنى كۆرسىتىدۇ.

دۆلەت ئىقتىسادىي ئىنڱىلىتىش نەتىجىسى، دۆلەت ئىقتىسادىي ئىنڱىلىتىش نەتىجىسى 2026 يىلى دۆلەت ئىقتىسادىي ئىنڱىلىتىش نەتىجىسى



دۆلەت ئىقتىسادىي ئىنڱىلىتىش نەتىجىسى 2026 يىلى 122.3% ئۆسۈشكە ئىرىشكەن.

دۆلەت ئىقتىسادىي ئىنڱىلىتىش نەتىجىسى، دۆلەت ئىقتىسادىي ئىنڱىلىتىش نەتىجىسى 2026 يىلى دۆلەت ئىقتىسادىي ئىنڱىلىتىش نەتىجىسى 95



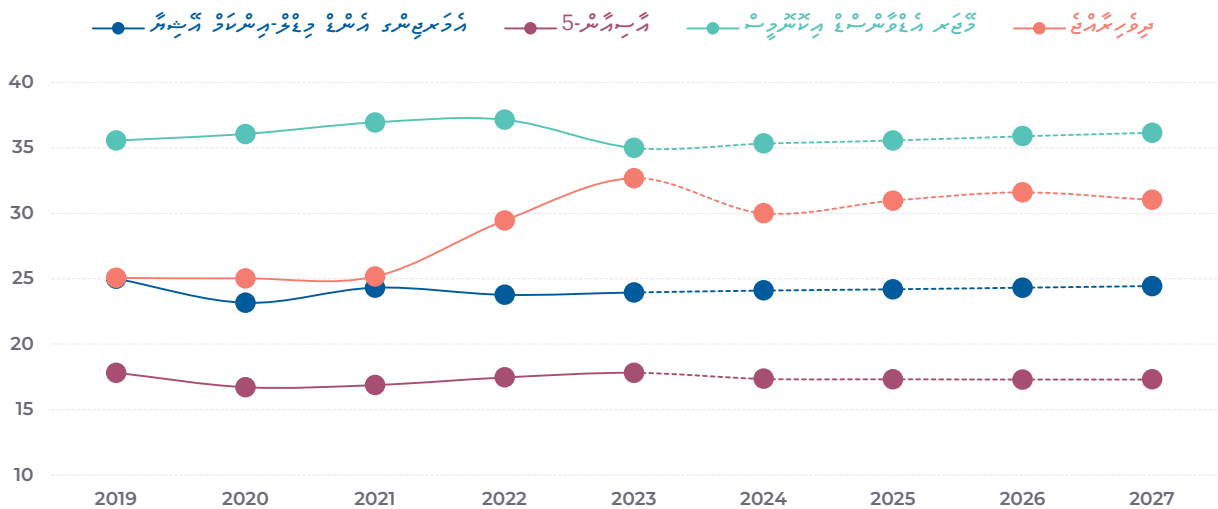
دۆلەت ئىقتىسادىي ئىنڱىلىتىش نەتىجىسى 2026 يىلى 114.4% ئۆسۈشكە ئىرىشكەن، بۇ دۆلەت ئىقتىسادىي ئىنڱىلىتىش نەتىجىسىنىڭ ئۆسۈشىنى كۆرسىتىدۇ.

نرخ بیکاری در سال ۱۴۰۳، ۳۱.۰ درصد است. بر اساس پیش‌بینی، نرخ بیکاری در سال ۱۴۰۴، ۳۱.۲ درصد و در سال ۱۴۰۵، ۳۱.۰ درصد خواهد بود. نرخ بیکاری در سال ۱۴۰۶، ۳۱.۰ درصد و در سال ۱۴۰۷، ۳۱.۰ درصد خواهد بود. نرخ بیکاری در سال ۱۴۰۳، ۳۱.۰ درصد است. بر اساس پیش‌بینی، نرخ بیکاری در سال ۱۴۰۴، ۳۱.۲ درصد و در سال ۱۴۰۵، ۳۱.۰ درصد خواهد بود. نرخ بیکاری در سال ۱۴۰۶، ۳۱.۰ درصد و در سال ۱۴۰۷، ۳۱.۰ درصد خواهد بود.

نرخ بیکاری در سال ۱۴۰۳، ۳۱.۰ درصد است. بر اساس پیش‌بینی، نرخ بیکاری در سال ۱۴۰۴، ۳۱.۲ درصد و در سال ۱۴۰۵، ۳۱.۰ درصد خواهد بود. نرخ بیکاری در سال ۱۴۰۶، ۳۱.۰ درصد و در سال ۱۴۰۷، ۳۱.۰ درصد خواهد بود. نرخ بیکاری در سال ۱۴۰۳، ۳۱.۰ درصد است. بر اساس پیش‌بینی، نرخ بیکاری در سال ۱۴۰۴، ۳۱.۲ درصد و در سال ۱۴۰۵، ۳۱.۰ درصد خواهد بود. نرخ بیکاری در سال ۱۴۰۶، ۳۱.۰ درصد و در سال ۱۴۰۷، ۳۱.۰ درصد خواهد بود.

تجزیه و تحلیل: ۳.۱: پیش‌بینی نرخ بیکاری

نرخ بیکاری



منبع: مرکز پژوهش‌های مجلس شورای اسلامی، ۱۴۰۳

سەئۇدى ئەرەبىستانىنىڭ ئىقتىسادى 2022-يىلىدىن 2023-يىلىغىچە ئىستېراتېگىيەلىك ئۆزگىرىشلەرگە ئۇچرىدى. 2023-يىلى ئىقتىسادى ئىستېراتېگىيەلىك ئۆزگىرىشلەرگە ئۇچرىدى. 2024-يىلى ئىقتىسادى ئىستېراتېگىيەلىك ئۆزگىرىشلەرگە ئۇچرىدى. 2025-يىلى ئىقتىسادى ئىستېراتېگىيەلىك ئۆزگىرىشلەرگە ئۇچرىدى.

ئىقتىسادى ئىستېراتېگىيەلىك ئۆزگىرىشلەرگە ئۇچرىدى. 2024-يىلى ئىقتىسادى ئىستېراتېگىيەلىك ئۆزگىرىشلەرگە ئۇچرىدى. 2025-يىلى ئىقتىسادى ئىستېراتېگىيەلىك ئۆزگىرىشلەرگە ئۇچرىدى.

2024-يىلى ئىقتىسادى ئىستېراتېگىيەلىك ئۆزگىرىشلەرگە ئۇچرىدى. 2025-يىلى ئىقتىسادى ئىستېراتېگىيەلىك ئۆزگىرىشلەرگە ئۇچرىدى.

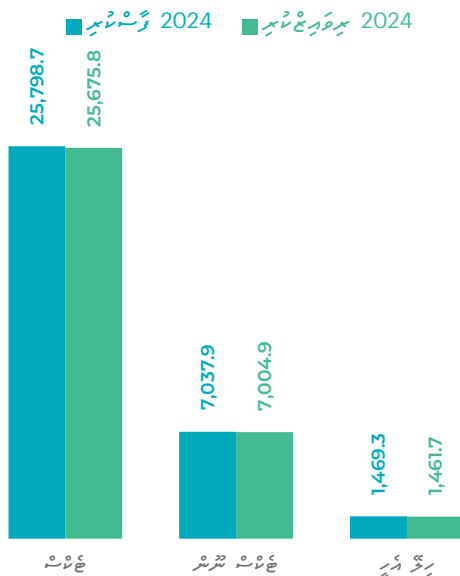
ئىقتىسادى ئىستېراتېگىيەلىك ئۆزگىرىشلەرگە ئۇچرىدى. 2024-يىلى ئىقتىسادى ئىستېراتېگىيەلىك ئۆزگىرىشلەرگە ئۇچرىدى.

2. 2024 ۋە 2025 ھەججە مەھسۇلاتى

3.2: 2024 ۋە 2025 ھەججە مەھسۇلاتى

ھەججە مەھسۇلاتى

ھەججە مەھسۇلاتى



ھەججە مەھسۇلاتى

ھەججە مەھسۇلاتى

2024-يىلى ھەججە مەھسۇلاتى ئىستېراتېگىيەلىك ئۆزگىرىشلەرگە ئۇچرىدى. 2025-يىلى ھەججە مەھسۇلاتى ئىستېراتېگىيەلىك ئۆزگىرىشلەرگە ئۇچرىدى.

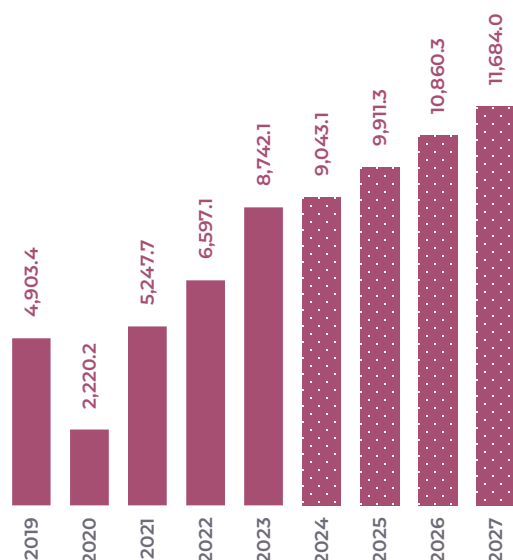
ھەججە مەھسۇلاتى ئىستېراتېگىيەلىك ئۆزگىرىشلەرگە ئۇچرىدى. 2023-يىلى ھەججە مەھسۇلاتى ئىستېراتېگىيەلىك ئۆزگىرىشلەرگە ئۇچرىدى.

2025 2025
 2024 2024
 9.6
 2024
 0.3
 2025 2025
 17
 2025 2025
 308.1

9,911.3
 2024
 9.6
 2024
 0.3
 2025 2025
 17
 2025 2025
 308.1

3.3: 2019 2027

2019 2027



2025 2025
 2026 2026
 9.6
 8.9

1 2025 2025

4.1.2. پیشرفت‌ها

سرانه‌های مصرفی و رفاه‌های نسبی مردم به‌طور چشمگیری در سال 2025 افزایش یافته است. این امر نشان‌دهنده موفقیت‌های قابل توجهی در زمینه رفاه اجتماعی و اقتصادی است. همچنین، این افزایش در رفاه نسبی، به بهبود کیفیت زندگی و کاهش فقر و محرومیت در مناطق مختلف کشور منجر شده است.

در سال 2025، شاخص رفاه نسبی از 5,403.2 در سال 2024 به 7,219.0 افزایش یافته است. این افزایش نشان‌دهنده بهبود قابل توجهی در رفاه نسبی مردم است.

این افزایش در رفاه نسبی، به دلیل افزایش درآمد سرانه و کاهش فقر و محرومیت است. همچنین، این افزایش در رفاه نسبی، به بهبود کیفیت زندگی و کاهش فقر و محرومیت در مناطق مختلف کشور منجر شده است.

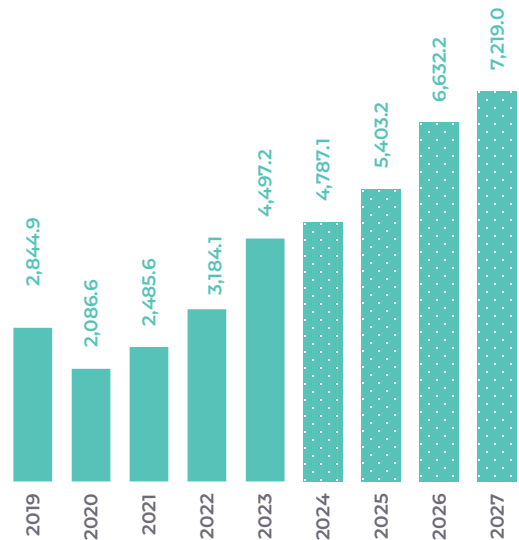
این افزایش در رفاه نسبی، به دلیل افزایش درآمد سرانه و کاهش فقر و محرومیت است. همچنین، این افزایش در رفاه نسبی، به بهبود کیفیت زندگی و کاهش فقر و محرومیت در مناطق مختلف کشور منجر شده است.

این افزایش در رفاه نسبی، به دلیل افزایش درآمد سرانه و کاهش فقر و محرومیت است. همچنین، این افزایش در رفاه نسبی، به بهبود کیفیت زندگی و کاهش فقر و محرومیت در مناطق مختلف کشور منجر شده است.

این افزایش در رفاه نسبی، به دلیل افزایش درآمد سرانه و کاهش فقر و محرومیت است. همچنین، این افزایش در رفاه نسبی، به بهبود کیفیت زندگی و کاهش فقر و محرومیت در مناطق مختلف کشور منجر شده است.

مقدار 3.4: پیشرفت‌ها در رفاه نسبی

درآمد سرانه



4.2. رفاه نسبی مردم

4.2.1. شاخص رفاه نسبی

در سال 2024، شاخص رفاه نسبی از 5,403.2 در سال 2025 به 7,219.0 افزایش یافته است. این افزایش نشان‌دهنده بهبود قابل توجهی در رفاه نسبی مردم است.

1. این مقدار بر اساس داده‌های رسمی است.

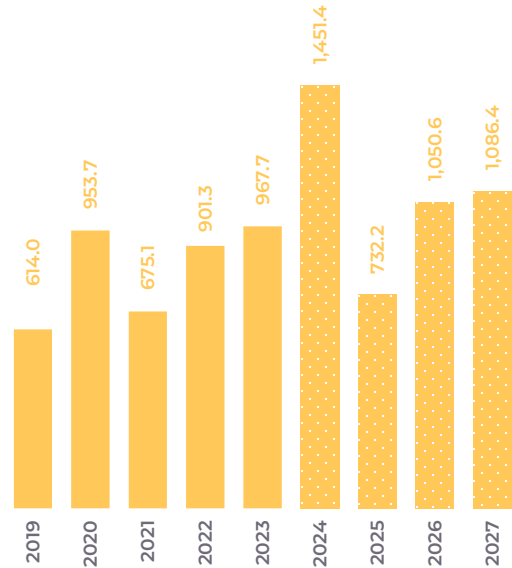
4.2.2 ۋەتەن ئىچىدىكى تەبىئىي كۆمۈر باھاسى

ۋەتەن ئىچىدىكى تەبىئىي كۆمۈر باھاسى 2019-يىلىدىن 2027-يىلىگىچە ئۆزگىرىش تېزلىكىنى كۆرسىتىدىغان چىگرالىق گرافىك ئارقىلىق كۆرسىتىلگەن. ۋەتەن ئىچىدىكى تەبىئىي كۆمۈر باھاسى 2025-يىلىدىن 2027-يىلىگىچە ئۆزگىرىش تېزلىكىنى كۆرسىتىدىغان چىگرالىق گرافىك ئارقىلىق كۆرسىتىلگەن.

2025-يىلىدىن 2027-يىلىگىچە ۋەتەن ئىچىدىكى تەبىئىي كۆمۈر باھاسى 155.4 يۈەن تەۋەن ئىچىدىكى تەبىئىي كۆمۈر باھاسى 2024-يىلىدىن 2025-يىلىگىچە ئۆزگىرىش تېزلىكىنى كۆرسىتىدىغان چىگرالىق گرافىك ئارقىلىق كۆرسىتىلگەن. ۋەتەن ئىچىدىكى تەبىئىي كۆمۈر باھاسى 2025-يىلىدىن 2027-يىلىگىچە ئۆزگىرىش تېزلىكىنى كۆرسىتىدىغان چىگرالىق گرافىك ئارقىلىق كۆرسىتىلگەن.

3.5: ۋەتەن ئىچىدىكى تەبىئىي كۆمۈر باھاسى

چىگرالىق گرافىك ئارقىلىق كۆرسىتىلگەن

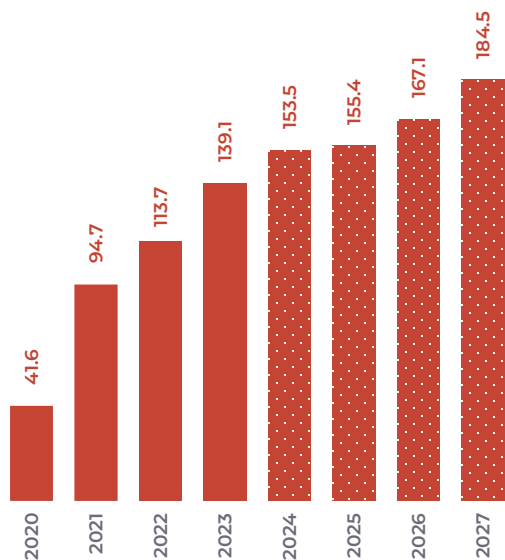


ۋەتەن ئىچىدىكى تەبىئىي كۆمۈر باھاسى

3.6: ۋەتەن ئىچىدىكى تەبىئىي كۆمۈر باھاسى

چىگرالىق گرافىك ئارقىلىق كۆرسىتىلگەن

چىگرالىق گرافىك ئارقىلىق كۆرسىتىلگەن



ۋەتەن ئىچىدىكى تەبىئىي كۆمۈر باھاسى

ۋەتەن ئىچىدىكى تەبىئىي كۆمۈر باھاسى 2024-يىلىدىن 2025-يىلىگىچە ئۆزگىرىش تېزلىكىنى كۆرسىتىدىغان چىگرالىق گرافىك ئارقىلىق كۆرسىتىلگەن. ۋەتەن ئىچىدىكى تەبىئىي كۆمۈر باھاسى 2025-يىلىدىن 2027-يىلىگىچە ئۆزگىرىش تېزلىكىنى كۆرسىتىدىغان چىگرالىق گرافىك ئارقىلىق كۆرسىتىلگەن.

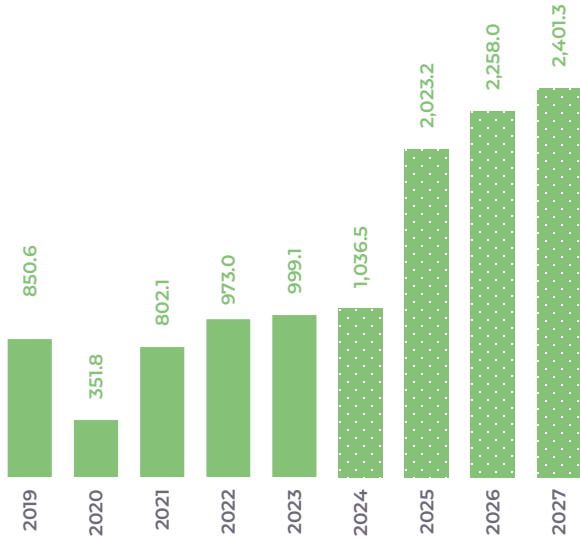
ۋەتەن ئىچىدىكى تەبىئىي كۆمۈر باھاسى 2024-يىلىدىن 2025-يىلىگىچە ئۆزگىرىش تېزلىكىنى كۆرسىتىدىغان چىگرالىق گرافىك ئارقىلىق كۆرسىتىلگەن. ۋەتەن ئىچىدىكى تەبىئىي كۆمۈر باھاسى 2025-يىلىدىن 2027-يىلىگىچە ئۆزگىرىش تېزلىكىنى كۆرسىتىدىغان چىگرالىق گرافىك ئارقىلىق كۆرسىتىلگەن.

4.3 مؤشرات التنمية

مؤشر التنمية البشرية: 3.10

مؤشر التنمية البشرية

4.3.1 مؤشر التنمية



مؤشر التنمية البشرية

مؤشر التنمية البشرية في الأردن ارتفع من 850.6 في عام 2019 إلى 351.8 في عام 2020، ثم ارتفع إلى 802.1 في عام 2021، و973.0 في عام 2022، و999.1 في عام 2023، و1,036.5 في عام 2024، و2,023.2 في عام 2025، و2,258.0 في عام 2026، و2,401.3 في عام 2027.

4.3.2 مؤشر التنمية

مؤشر التنمية البشرية في الأردن ارتفع من 850.6 في عام 2019 إلى 351.8 في عام 2020، ثم ارتفع إلى 802.1 في عام 2021، و973.0 في عام 2022، و999.1 في عام 2023، و1,036.5 في عام 2024، و2,023.2 في عام 2025، و2,258.0 في عام 2026، و2,401.3 في عام 2027.

1. في سنة 2025، ارتفع مؤشر التنمية البشرية من 1,036.5 في عام 2024 إلى 2,023.2 في عام 2025، وهو أعلى من 95.2% من مؤشر التنمية البشرية في عام 2024. وهذا يدل على تحسن كبير في مؤشرات التنمية البشرية في الأردن.

2. في عام 2025، ارتفع مؤشر التنمية البشرية من 1,036.5 في عام 2024 إلى 2,023.2 في عام 2025، وهو أعلى من 95.2% من مؤشر التنمية البشرية في عام 2024. وهذا يدل على تحسن كبير في مؤشرات التنمية البشرية في الأردن.

3. في عام 2025، ارتفع مؤشر التنمية البشرية من 1,036.5 في عام 2024 إلى 2,023.2 في عام 2025، وهو أعلى من 95.2% من مؤشر التنمية البشرية في عام 2024. وهذا يدل على تحسن كبير في مؤشرات التنمية البشرية في الأردن.

4. في عام 2025، ارتفع مؤشر التنمية البشرية من 1,036.5 في عام 2024 إلى 2,023.2 في عام 2025، وهو أعلى من 95.2% من مؤشر التنمية البشرية في عام 2024. وهذا يدل على تحسن كبير في مؤشرات التنمية البشرية في الأردن.

3.1: 2024 2023 2022 2021 2020 2019

2024 2023 2022 2021 2020 2019

2024	2023	2022	2021	2020	2019
12	12	12	12	12	12
50	30	30	30	30	30
120	60	60	60	60	60
240	90	90	90	90	90
480	120	120	120	120	120

2024 2023 2022 2021 2020 2019

2024 2023 2022 2021 2020 2019

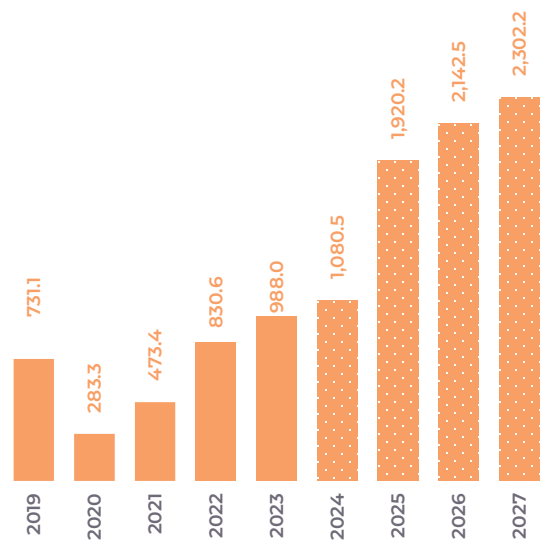
2025 2024 2023 2022 2021 2020 2019

4.4 2024 2023 2022 2021 2020 2019

2024 2023 2022 2021 2020 2019

3.11: 2027 2026 2025 2024 2023 2022 2021 2020 2019

2027 2026 2025 2024 2023 2022 2021 2020 2019



2027 2026 2025 2024 2023 2022 2021 2020 2019

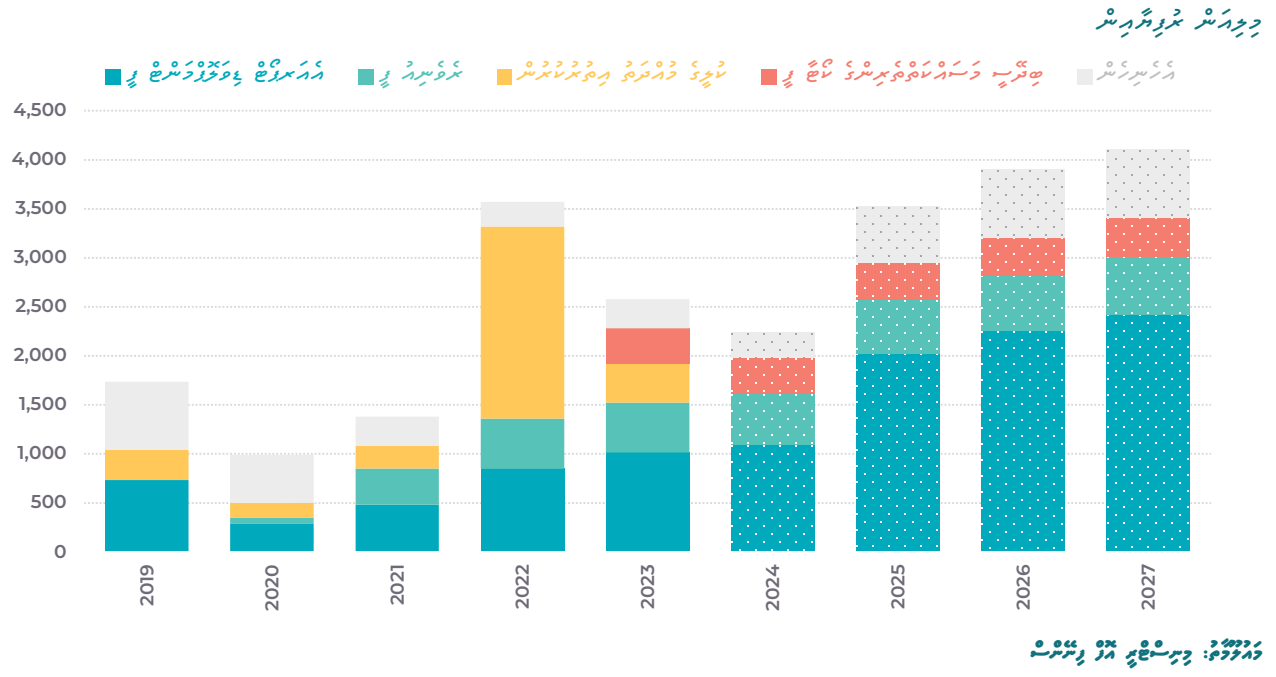
2027 2026 2025 2024 2023 2022 2021 2020 2019

۱۰۰۰ توننا ئىچىدىكى سۈمۈرگۈچى ئورمان ئۆسۈملۈكىنىڭ ئىشلىتىش دائىرىسى كەڭەيگەن. ۲۰۲۳-يىلى ئورمان ئۆسۈملۈكىنىڭ ئىشلىتىش دائىرىسى ۱۰۰۰ توننا، ۲۰۲۴-يىلى ۱۰۰۰ توننا، ۲۰۲۵-يىلى ۱۰۰۰ توننا، ۲۰۲۶-يىلى ۱۰۰۰ توننا، ۲۰۲۷-يىلى ۱۰۰۰ توننا.

۲۰۲۳-يىلى ئورمان ئۆسۈملۈكىنىڭ ئىشلىتىش دائىرىسى ۱۰۰۰ توننا، ۲۰۲۴-يىلى ۱۰۰۰ توننا، ۲۰۲۵-يىلى ۱۰۰۰ توننا، ۲۰۲۶-يىلى ۱۰۰۰ توننا، ۲۰۲۷-يىلى ۱۰۰۰ توننا. ۲۰۲۳-يىلى ئورمان ئۆسۈملۈكىنىڭ ئىشلىتىش دائىرىسى ۱۰۰۰ توننا، ۲۰۲۴-يىلى ۱۰۰۰ توننا، ۲۰۲۵-يىلى ۱۰۰۰ توننا، ۲۰۲۶-يىلى ۱۰۰۰ توننا، ۲۰۲۷-يىلى ۱۰۰۰ توننا.

۲۰۲۳-يىلى ئورمان ئۆسۈملۈكىنىڭ ئىشلىتىش دائىرىسى ۱۰۰۰ توننا، ۲۰۲۴-يىلى ۱۰۰۰ توننا، ۲۰۲۵-يىلى ۱۰۰۰ توننا، ۲۰۲۶-يىلى ۱۰۰۰ توننا، ۲۰۲۷-يىلى ۱۰۰۰ توننا. ۲۰۲۳-يىلى ئورمان ئۆسۈملۈكىنىڭ ئىشلىتىش دائىرىسى ۱۰۰۰ توننا، ۲۰۲۴-يىلى ۱۰۰۰ توننا، ۲۰۲۵-يىلى ۱۰۰۰ توننا، ۲۰۲۶-يىلى ۱۰۰۰ توننا، ۲۰۲۷-يىلى ۱۰۰۰ توننا.

3.13: ۲۰۱۹-۲۰۲۷-يىللىق ئورمان ئۆسۈملۈكىنىڭ ئىشلىتىش دائىرىسى



دۆنەمىدىكى ۋەزىيەتتىكى ئىقتىسادىي ئۆزگىرىشلەرنىڭ نەتىجىسىدە، 2025-يىلى 1،134.1 مىليارد يۈەن بىلەن 2024-يىلىدىكى 1،010.1 مىليارد يۈەننىڭ ئۈستىگە كۆپەيتىلدى.

دۆنەمىدىكى ئىقتىسادىي ئۆزگىرىشلەرنىڭ نەتىجىسىدە، 2025-يىلى 1،461.7 مىليارد يۈەن بىلەن 2024-يىلىدىكى 1،010.1 مىليارد يۈەننىڭ ئۈستىگە كۆپەيتىلدى. بۇ ئۆزگىرىشلەرنىڭ نەتىجىسىدە، 2025-يىلى 1،343.8 مىليارد يۈەن بىلەن 2024-يىلىدىكى 1،236.7 مىليارد يۈەننىڭ ئۈستىگە كۆپەيتىلدى.

4.7 دېپوزىت ھەققىدە ئۆزگىرىشلەر

2025-يىلى 1،236.7 مىليارد يۈەن بىلەن دېپوزىت ھەققىدە ئۆزگىرىشلەرنىڭ نەتىجىسىدە، 2024-يىلىدىكى 9.0 پىرسەنت ئۆسۈش سۈرئىتى بىلەن 1،236.7 مىليارد يۈەن بىلەن 2024-يىلىدىكى 1،134.1 مىليارد يۈەننىڭ ئۈستىگە كۆپەيتىلدى. بۇ ئۆزگىرىشلەرنىڭ نەتىجىسىدە، 2025-يىلى 1،309.2 مىليارد يۈەن بىلەن 2024-يىلىدىكى 1،236.7 مىليارد يۈەننىڭ ئۈستىگە كۆپەيتىلدى.

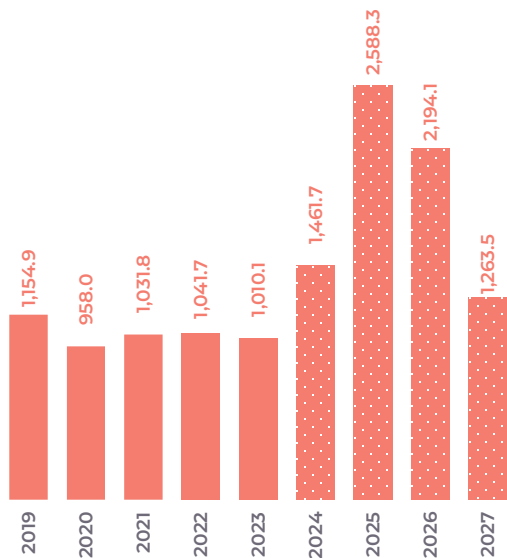
4.8 ۋەزىيەت ھەققىدە ئۆزگىرىشلەر

2025-يىلى 1،461.7 مىليارد يۈەن بىلەن 2024-يىلىدىكى 1،010.1 مىليارد يۈەننىڭ ئۈستىگە كۆپەيتىلدى. بۇ ئۆزگىرىشلەرنىڭ نەتىجىسىدە، 2025-يىلى 1،343.8 مىليارد يۈەن بىلەن 2024-يىلىدىكى 1،236.7 مىليارد يۈەننىڭ ئۈستىگە كۆپەيتىلدى. بۇ ئۆزگىرىشلەرنىڭ نەتىجىسىدە، 2025-يىلى 1،309.2 مىليارد يۈەن بىلەن 2024-يىلىدىكى 1،236.7 مىليارد يۈەننىڭ ئۈستىگە كۆپەيتىلدى.

2024-يىلى 1،343.8 مىليارد يۈەن بىلەن 2023-يىلىدىكى 1،233.0 مىليارد يۈەننىڭ ئۈستىگە كۆپەيتىلدى. بۇ ئۆزگىرىشلەرنىڭ نەتىجىسىدە، 2025-يىلى 1،309.2 مىليارد يۈەن بىلەن 2024-يىلىدىكى 1،236.7 مىليارد يۈەننىڭ ئۈستىگە كۆپەيتىلدى. بۇ ئۆزگىرىشلەرنىڭ نەتىجىسىدە، 2025-يىلى 1،358.9 مىليارد يۈەن بىلەن 2024-يىلىدىكى 1،343.8 مىليارد يۈەننىڭ ئۈستىگە كۆپەيتىلدى.

3.16: ۋەزىيەت ھەققىدە ئۆزگىرىشلەر

دېپوزىت ھەققىدە ئۆزگىرىشلەر



دېپوزىت ھەققىدە ئۆزگىرىشلەر (مىليارد يۈەن)

3.15: دېپوزىت ھەققىدە ئۆزگىرىشلەر

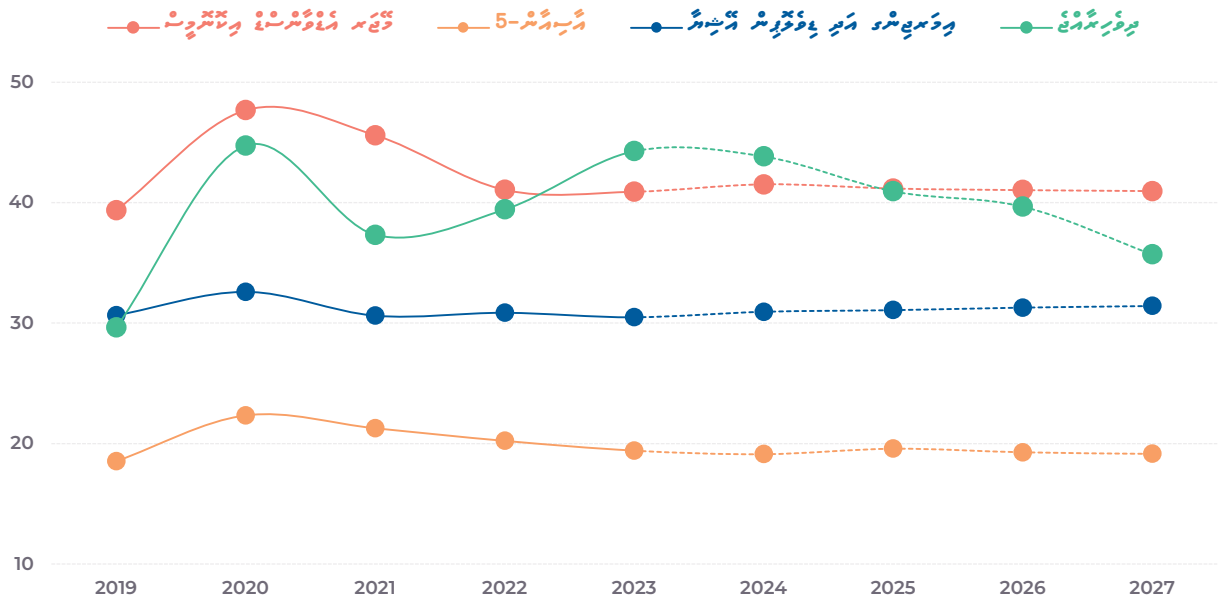
دېپوزىت ھەققىدە ئۆزگىرىشلەر



دېپوزىت ھەققىدە ئۆزگىرىشلەر (مىليارد يۈەن)

مؤشر 4.1: جودة البنية التحتية للمياه

النسبة المئوية



مصدر: وزارة المياه والري، 2023

تعد جودة البنية التحتية للمياه من أهم المؤشرات التي تعكس مستوى التنمية المستدامة في الأردن. وتتمثل في توفير مياه شرب نظيفة وآمنة لجميع المواطنين، وتحسين كفاءة شبكات توزيع المياه، وتقليل الفاقد من المياه. وقد شهدت الأردن في السنوات الأخيرة تحسناً ملحوظاً في جودة البنية التحتية للمياه، حيث ارتفعت نسبة السكان الذين لديهم وصول إلى مياه شرب محسنة من 39% في 2019 إلى 47% في 2020، ثم انخفضت إلى 41% في 2023. وتهدف الحكومة إلى تحقيق نسبة 50% بحلول عام 2027.

وتتضمن خطة العمل الاستراتيجية للمياه 2023-2027، تنفيذ مشاريع تطوير البنية التحتية للمياه، وتحسين كفاءة شبكات توزيع المياه، وتقليل الفاقد من المياه. كما تشمل الخطة تنفيذ مشاريع تطوير البنية التحتية للمياه، وتحسين كفاءة شبكات توزيع المياه، وتقليل الفاقد من المياه.

وتعد جودة البنية التحتية للمياه من أهم المؤشرات التي تعكس مستوى التنمية المستدامة في الأردن. وتتمثل في توفير مياه شرب نظيفة وآمنة لجميع المواطنين، وتحسين كفاءة شبكات توزيع المياه، وتقليل الفاقد من المياه. وقد شهدت الأردن في السنوات الأخيرة تحسناً ملحوظاً في جودة البنية التحتية للمياه، حيث ارتفعت نسبة السكان الذين لديهم وصول إلى مياه شرب محسنة من 39% في 2019 إلى 47% في 2020، ثم انخفضت إلى 41% في 2023. وتهدف الحكومة إلى تحقيق نسبة 50% بحلول عام 2027.

2. 2024 ۵۴,۹۷۵.۳

در سال ۲۰۲۴، درآمد مالیاتی بر اساس ارزش افزوده و حقوق و دستمزد محاسبه شد. این رقم شامل موارد زیر است:

در سال ۲۰۲۴، درآمد مالیاتی بر اساس ارزش افزوده و حقوق و دستمزد محاسبه شد. این رقم شامل موارد زیر است:

درآمد مالیاتی بر اساس ارزش افزوده: ۵۴,۹۷۵.۳

درآمد مالیاتی بر اساس حقوق و دستمزد: ۵,۱۱۹.۵

درآمد مالیاتی بر اساس سود شرکت: ۴۹,۸۵۵.۸

درآمد مالیاتی بر اساس سود شرکت: ۳۶,۳۸۳.۸

درآمد مالیاتی بر اساس سود شرکت: ۱۰,۷۱۵.۳

درآمد مالیاتی بر اساس سود شرکت: ۱۸,۵۹۱.۵

درآمد مالیاتی بر اساس سود شرکت: ۱۰,۹۸۵.۶

درآمد مالیاتی بر اساس سود شرکت: ۱,۰۵۸.۴

در سال ۲۰۲۴، درآمد مالیاتی بر اساس ارزش افزوده و حقوق و دستمزد محاسبه شد. این رقم شامل موارد زیر است:

درآمد مالیاتی بر اساس ارزش افزوده: ۵۴,۹۷۵.۳

درآمد مالیاتی بر اساس حقوق و دستمزد: ۵,۱۱۹.۵

درآمد مالیاتی بر اساس سود شرکت: ۴۹,۸۵۵.۸

درآمد مالیاتی بر اساس سود شرکت: ۳۶,۳۸۳.۸

درآمد مالیاتی بر اساس سود شرکت: ۱۰,۷۱۵.۳

درآمد مالیاتی بر اساس سود شرکت: ۱۸,۵۹۱.۵

درآمد مالیاتی بر اساس سود شرکت: ۱۰,۹۸۵.۶

درآمد مالیاتی بر اساس سود شرکت: ۱,۰۵۸.۴

در سال ۲۰۲۴، درآمد مالیاتی بر اساس ارزش افزوده و حقوق و دستمزد محاسبه شد. این رقم شامل موارد زیر است:

درآمد مالیاتی بر اساس ارزش افزوده: ۵۴,۹۷۵.۳

درآمد مالیاتی بر اساس حقوق و دستمزد: ۵,۱۱۹.۵

درآمد مالیاتی بر اساس سود شرکت: ۴۹,۸۵۵.۸

درآمد مالیاتی بر اساس سود شرکت: ۳۶,۳۸۳.۸

درآمد مالیاتی بر اساس سود شرکت: ۱۰,۷۱۵.۳

درآمد مالیاتی بر اساس سود شرکت: ۱۸,۵۹۱.۵

درآمد مالیاتی بر اساس سود شرکت: ۱۰,۹۸۵.۶

درآمد مالیاتی بر اساس سود شرکت: ۱,۰۵۸.۴

جداول ۴.۱: ۲۰۲۴ درآمد مالیاتی بر اساس ارزش افزوده و حقوق و دستمزد

درآمد مالیاتی بر اساس ارزش افزوده و حقوق و دستمزد

مبلغ	درآمد مالیاتی بر اساس ارزش افزوده	درآمد مالیاتی بر اساس حقوق و دستمزد	مجموع
۵۴,۹۷۵.۳	۵,۱۱۹.۵	۴۹,۸۵۵.۸	۵۴,۹۷۵.۳
۳۶,۳۸۳.۸	۱,۵۰۷.۹	۳۴,۸۷۵.۹	۳۶,۳۸۳.۸
۱۰,۷۱۵.۳	۱,۲۸۳.۵	۹,۴۳۱.۸	۱۰,۷۱۵.۳
۱۸,۵۹۱.۵	۳,۶۱۱.۶	۱۴,۹۷۹.۹	۱۸,۵۹۱.۵
۱۰,۹۸۵.۶	۲,۰۶۱.۹	۸,۹۲۳.۷	۱۰,۹۸۵.۶
۱,۰۵۸.۴	۴۵۸.۴	۶۰۰.۰	۱,۰۵۸.۴

درآمد مالیاتی بر اساس ارزش افزوده و حقوق و دستمزد

درآمد مالیاتی بر اساس ارزش افزوده و حقوق و دستمزد محاسبه شد. این رقم شامل موارد زیر است:

درآمد مالیاتی بر اساس ارزش افزوده: ۵۴,۹۷۵.۳

درآمد مالیاتی بر اساس حقوق و دستمزد: ۵,۱۱۹.۵

درآمد مالیاتی بر اساس سود شرکت: ۴۹,۸۵۵.۸

درآمد مالیاتی بر اساس سود شرکت: ۳۶,۳۸۳.۸

درآمد مالیاتی بر اساس سود شرکت: ۱۰,۷۱۵.۳

درآمد مالیاتی بر اساس سود شرکت: ۱۸,۵۹۱.۵

درآمد مالیاتی بر اساس سود شرکت: ۱۰,۹۸۵.۶

درآمد مالیاتی بر اساس سود شرکت: ۱,۰۵۸.۴

از آنجا که عملکرد مالی در سال 2025 نسبت به سال 2024 بهبود یافته است، این امر نشان دهنده توانایی شرکت در مدیریت هزینه‌ها و افزایش درآمد است. همچنین، شرکت در سال 2025 موفق به جذب سرمایه‌های جدیدی شد که به توسعه عملیات و افزایش ظرفیت تولید کمک خواهد کرد.

در سال 2025، شرکت موفق شد 1,824.5 میلیارد تومان سرمایه‌گذاری در بخش‌های مختلف انجام دهد. این سرمایه‌گذاری‌ها عمدتاً در توسعه زیرساخت‌ها، خرید ماشین‌آلات جدید و استخدام نیروهای متخصص متمرکز شده است. همچنین، شرکت در سال 2025 موفق شد 65 درصد از نیازهای خود را با استفاده از منابع داخلی برطرف کند که نشان دهنده افزایش خودکفایی شرکت است.

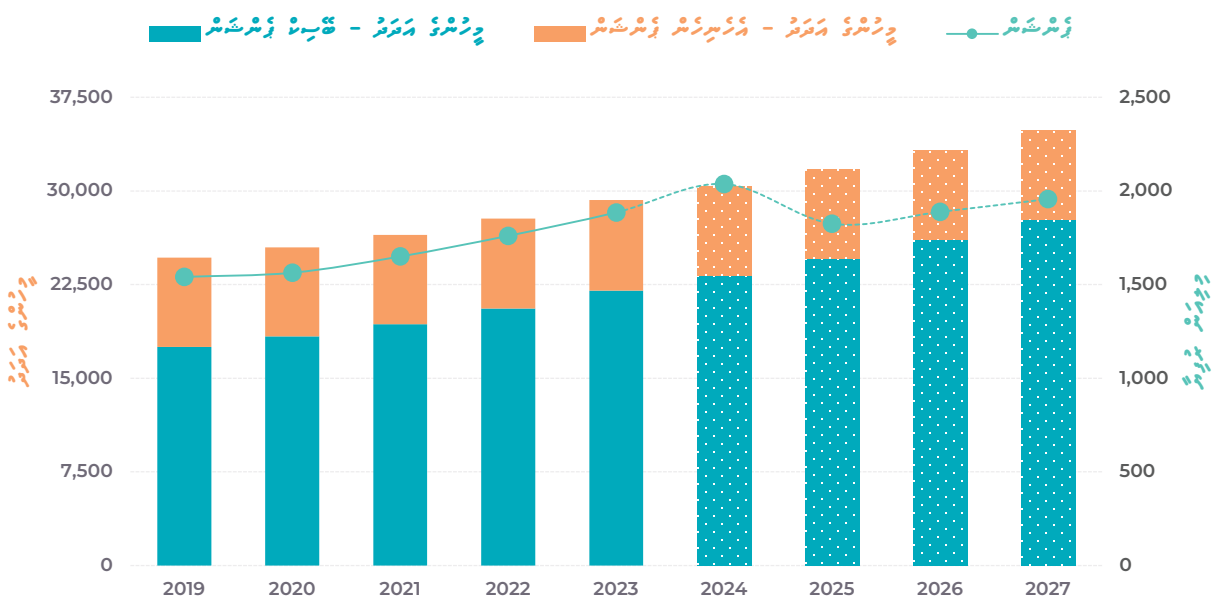
در سال 2025، شرکت موفق شد 500.0 میلیارد تومان سود خالص را ثبت کند. این سود خالص نسبت به سال 2024 افزایش یافته است که نشان دهنده بهبود عملکرد عملیاتی شرکت است. همچنین، شرکت در سال 2025 موفق شد 10.0 درصد از سود خالص خود را به سهامداران تقسیم کند که نشان دهنده تعهد شرکت به سهامداران است.

4.2. بخش‌های درآمدی

در سال 2025، شرکت موفق شد 5.0 درصد از درآمد خود را از بخش‌های جدیدی که در سال 2024 ایجاد شده است، به دست آورد. این بخش‌ها عمدتاً در زمینه خدمات مشاوره‌ای و خدمات پشتیبانی متمرکز شده است. همچنین، شرکت در سال 2025 موفق شد 65 درصد از نیازهای خود را با استفاده از منابع داخلی برطرف کند که نشان دهنده افزایش خودکفایی شرکت است.

بخش 4.6: بخش‌های درآمدی - عملکرد مالی در سال 2025

از آنجا که عملکرد مالی در سال 2025 نسبت به سال 2024 بهبود یافته است، این امر نشان دهنده توانایی شرکت در مدیریت هزینه‌ها و افزایش درآمد است.



منبع: گزارش عملکرد 2025

پولیس و بیمه و خدمات مالی و بنیادی در سال 2025 نسبت به سال 2024 به میزان 7.4 درصد افزایش خواهد یافت. این افزایش به دلیل افزایش خدمات مالی و بنیادی است. در سال 2025 نسبت به سال 2024 به میزان 7.4 درصد افزایش خواهد یافت. این افزایش به دلیل افزایش خدمات مالی و بنیادی است.

در سال 2025 نسبت به سال 2024 به میزان 7.4 درصد افزایش خواهد یافت. این افزایش به دلیل افزایش خدمات مالی و بنیادی است. در سال 2025 نسبت به سال 2024 به میزان 7.4 درصد افزایش خواهد یافت. این افزایش به دلیل افزایش خدمات مالی و بنیادی است.

در سال 2025 نسبت به سال 2024 به میزان 7.4 درصد افزایش خواهد یافت. این افزایش به دلیل افزایش خدمات مالی و بنیادی است.

4.3. پیش‌بینی رشد صنعت

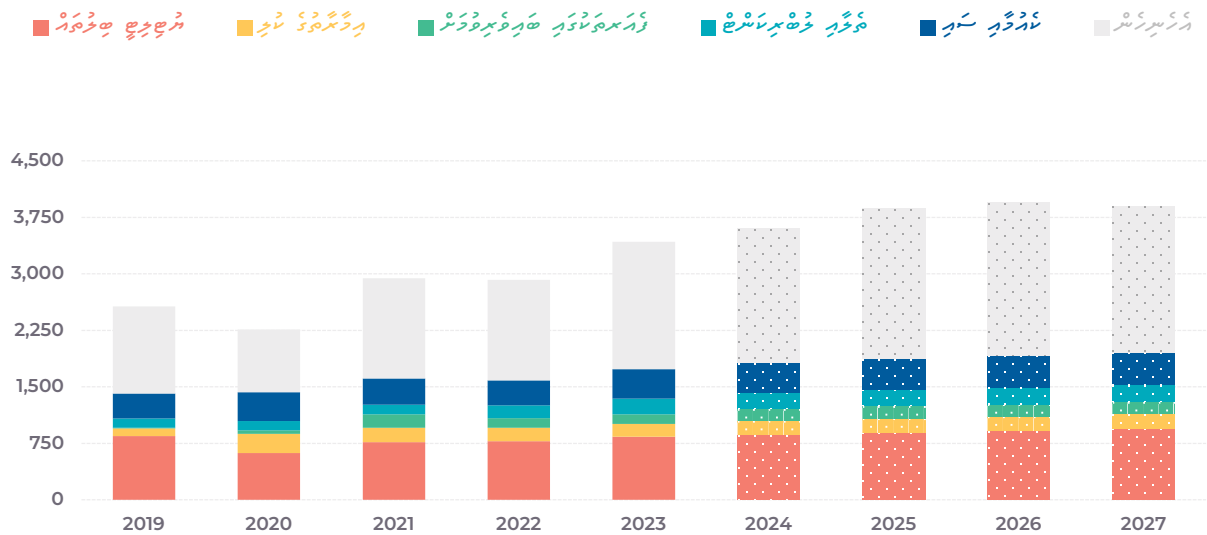
پیش‌بینی رشد صنعت در سال 2025 نسبت به سال 2024 به میزان 10.6 درصد افزایش خواهد یافت. این افزایش به دلیل افزایش خدمات مالی و بنیادی است. در سال 2025 نسبت به سال 2024 به میزان 10.6 درصد افزایش خواهد یافت. این افزایش به دلیل افزایش خدمات مالی و بنیادی است.

در سال 2025 نسبت به سال 2024 به میزان 10.6 درصد افزایش خواهد یافت. این افزایش به دلیل افزایش خدمات مالی و بنیادی است.

² در سال 2025 نسبت به سال 2024 به میزان 10.6 درصد افزایش خواهد یافت. این افزایش به دلیل افزایش خدمات مالی و بنیادی است.

نمودار 4.7: پیش‌بینی رشد صنعت

در سال 2025 نسبت به سال 2024 به میزان 10.6 درصد افزایش خواهد یافت. این افزایش به دلیل افزایش خدمات مالی و بنیادی است.



منبع: گزارش توسعه صنعت بیمه و خدمات مالی و بنیادی

بازرسی و حسابرسی مالیات در سال 1402، 1,843.0 میلیارد ریال بوده است که نسبت به سال 1401 (1,562.4 میلیارد ریال) 17.9 درصد افزایش یافته است. همچنین در سال 1402، 730.9 میلیارد ریال مالیات بر ارزش افزوده و 1,112.1 میلیارد ریال مالیات بر درآمد و 1,843.0 میلیارد ریال مالیات بر حقوق و سایر مالیاتها جمعاً وصول گردید. در سال 1402، 1,843.0 میلیارد ریال مالیات بر حقوق و سایر مالیاتها جمعاً وصول گردید که نسبت به سال 1401 (1,562.4 میلیارد ریال) 17.9 درصد افزایش یافته است. همچنین در سال 1402، 730.9 میلیارد ریال مالیات بر ارزش افزوده و 1,112.1 میلیارد ریال مالیات بر درآمد و 1,843.0 میلیارد ریال مالیات بر حقوق و سایر مالیاتها جمعاً وصول گردید. در سال 1402، 1,843.0 میلیارد ریال مالیات بر حقوق و سایر مالیاتها جمعاً وصول گردید که نسبت به سال 1401 (1,562.4 میلیارد ریال) 17.9 درصد افزایش یافته است.

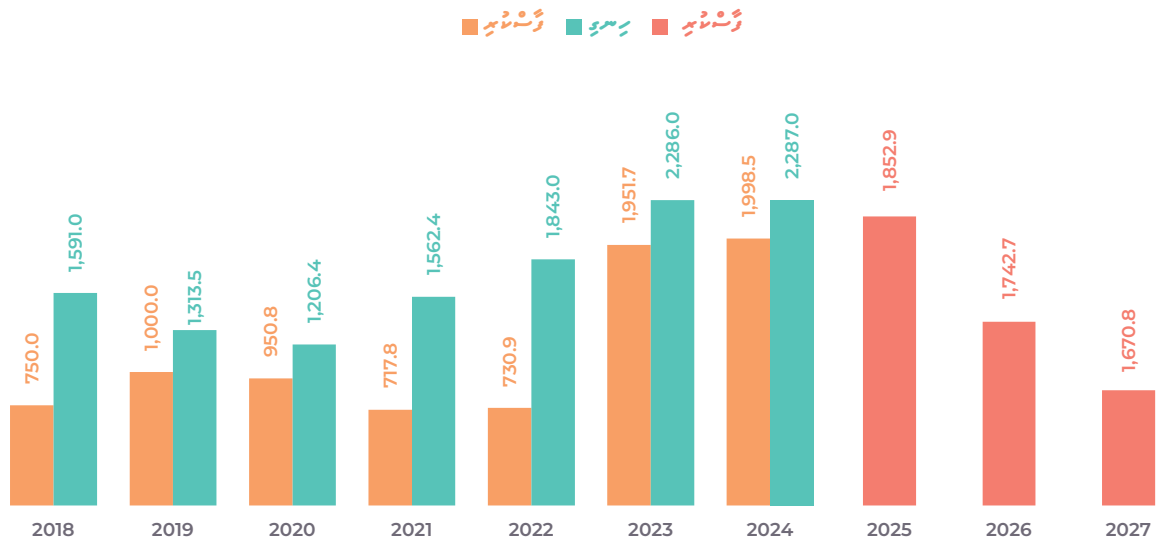
در سال 1402، 1,843.0 میلیارد ریال مالیات بر حقوق و سایر مالیاتها جمعاً وصول گردید که نسبت به سال 1401 (1,562.4 میلیارد ریال) 17.9 درصد افزایش یافته است. همچنین در سال 1402، 730.9 میلیارد ریال مالیات بر ارزش افزوده و 1,112.1 میلیارد ریال مالیات بر درآمد و 1,843.0 میلیارد ریال مالیات بر حقوق و سایر مالیاتها جمعاً وصول گردید. در سال 1402، 1,843.0 میلیارد ریال مالیات بر حقوق و سایر مالیاتها جمعاً وصول گردید که نسبت به سال 1401 (1,562.4 میلیارد ریال) 17.9 درصد افزایش یافته است.

در سال 1402، 1,843.0 میلیارد ریال مالیات بر حقوق و سایر مالیاتها جمعاً وصول گردید که نسبت به سال 1401 (1,562.4 میلیارد ریال) 17.9 درصد افزایش یافته است. همچنین در سال 1402، 730.9 میلیارد ریال مالیات بر ارزش افزوده و 1,112.1 میلیارد ریال مالیات بر درآمد و 1,843.0 میلیارد ریال مالیات بر حقوق و سایر مالیاتها جمعاً وصول گردید. در سال 1402، 1,843.0 میلیارد ریال مالیات بر حقوق و سایر مالیاتها جمعاً وصول گردید که نسبت به سال 1401 (1,562.4 میلیارد ریال) 17.9 درصد افزایش یافته است.

3. در سال 1402، 1,843.0 میلیارد ریال مالیات بر حقوق و سایر مالیاتها جمعاً وصول گردید که نسبت به سال 1401 (1,562.4 میلیارد ریال) 17.9 درصد افزایش یافته است.

تجزیه و تحلیل: 4.9 درصد افزایش در جمعاً وصول

در سال 1402، 1,843.0 میلیارد ریال



منبع: گزارش عملکرد مالیاتی

... ..

4.5.2

... ..

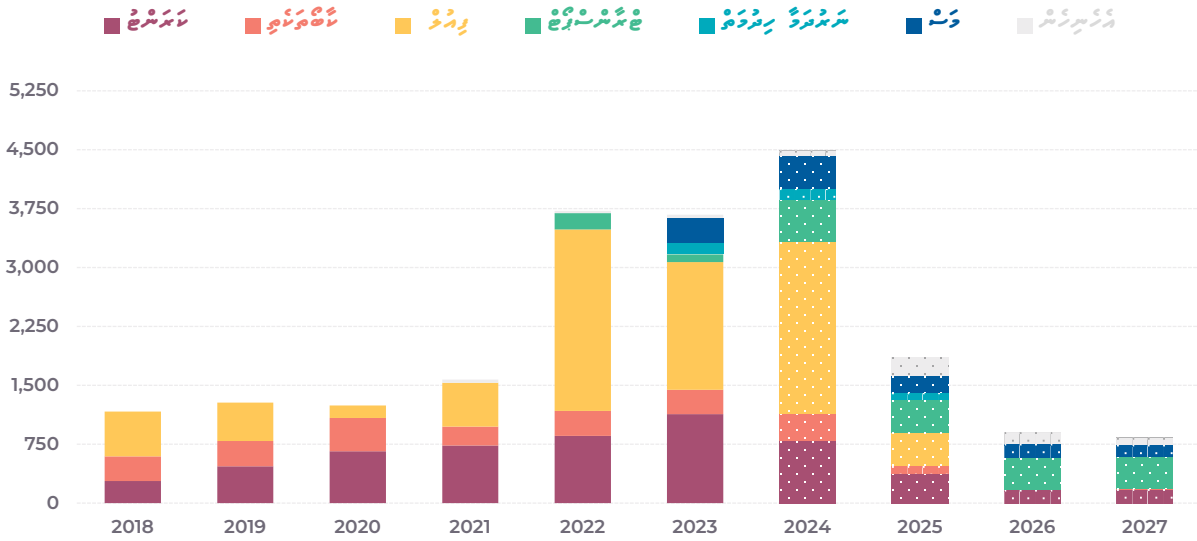
... ..

2025

4

نېټه 4.10: د پښتانه سټوډنټو د شمېر په اړه

د پښتانه سټوډنټو شمېر



د شمېر په اړه د پښتانه سټوډنټو

د 2023 کال په پیل کې د پښتانه سټوډنټو شمېر د 2022 کال په پیل کې په پرتله د 10٪ زیات شوی دی.

4.5.3 د پښتانه سټوډنټو د شمېر په اړه

د پښتانه سټوډنټو شمېر د 2024 کال په پیل کې د 2023 کال په پیل کې په پرتله د 10٪ زیات شوی دی. د پښتانه سټوډنټو شمېر د 2024 کال په پیل کې د 900 سټوډنټو په شمېر کې راغلی دی. د پښتانه سټوډنټو شمېر د 2024 کال په پیل کې د 2023 کال په پیل کې په پرتله د 10٪ زیات شوی دی. د پښتانه سټوډنټو شمېر د 2024 کال په پیل کې د 2023 کال په پیل کې په پرتله د 10٪ زیات شوی دی. د پښتانه سټوډنټو شمېر د 2024 کال په پیل کې د 2023 کال په پیل کې په پرتله د 10٪ زیات شوی دی.

د پښتانه سټوډنټو شمېر د 2024 کال په پیل کې د 2023 کال په پیل کې په پرتله د 10٪ زیات شوی دی. د پښتانه سټوډنټو شمېر د 2024 کال په پیل کې د 2023 کال په پیل کې په پرتله د 10٪ زیات شوی دی. د پښتانه سټوډنټو شمېر د 2024 کال په پیل کې د 2023 کال په پیل کې په پرتله د 10٪ زیات شوی دی.

د 2024 کال په پیل کې د پښتانه سټوډنټو شمېر د 2023 کال په پیل کې په پرتله د 10٪ زیات شوی دی. د پښتانه سټوډنټو شمېر د 2024 کال په پیل کې د 2023 کال په پیل کې په پرتله د 10٪ زیات شوی دی. د پښتانه سټوډنټو شمېر د 2024 کال په پیل کې د 2023 کال په پیل کې په پرتله د 10٪ زیات شوی دی. د پښتانه سټوډنټو شمېر د 2024 کال په پیل کې د 2023 کال په پیل کې په پرتله د 10٪ زیات شوی دی.

5 د پښتانه سټوډنټو شمېر د 2024 کال په پیل کې د 2023 کال په پیل کې په پرتله د 10٪ زیات شوی دی.

2024 2024
2025 2025
2026 2026

2023 2023
2024 2024
2025 2025
2026 2026

4.5.4

2023 2023
2024 2024
2025 2025
2026 2026
2027 2027
2028 2028
2029 2029
2030 2030
2031 2031
2032 2032
2033 2033
2034 2034
2035 2035
2036 2036
2037 2037
2038 2038
2039 2039
2040 2040
2041 2041
2042 2042
2043 2043
2044 2044
2045 2045
2046 2046
2047 2047
2048 2048
2049 2049
2050 2050
2051 2051
2052 2052
2053 2053
2054 2054
2055 2055
2056 2056
2057 2057
2058 2058
2059 2059
2060 2060
2061 2061
2062 2062
2063 2063
2064 2064
2065 2065
2066 2066
2067 2067
2068 2068
2069 2069
2070 2070
2071 2071
2072 2072
2073 2073
2074 2074
2075 2075
2076 2076
2077 2077
2078 2078
2079 2079
2080 2080
2081 2081
2082 2082
2083 2083
2084 2084
2085 2085
2086 2086
2087 2087
2088 2088
2089 2089
2090 2090
2091 2091
2092 2092
2093 2093
2094 2094
2095 2095
2096 2096
2097 2097
2098 2098
2099 2099
2100 2100

2023 2023
2024 2024
2025 2025
2026 2026
2027 2027
2028 2028
2029 2029
2030 2030
2031 2031
2032 2032
2033 2033
2034 2034
2035 2035
2036 2036
2037 2037
2038 2038
2039 2039
2040 2040
2041 2041
2042 2042
2043 2043
2044 2044
2045 2045
2046 2046
2047 2047
2048 2048
2049 2049
2050 2050
2051 2051
2052 2052
2053 2053
2054 2054
2055 2055
2056 2056
2057 2057
2058 2058
2059 2059
2060 2060
2061 2061
2062 2062
2063 2063
2064 2064
2065 2065
2066 2066
2067 2067
2068 2068
2069 2069
2070 2070
2071 2071
2072 2072
2073 2073
2074 2074
2075 2075
2076 2076
2077 2077
2078 2078
2079 2079
2080 2080
2081 2081
2082 2082
2083 2083
2084 2084
2085 2085
2086 2086
2087 2087
2088 2088
2089 2089
2090 2090
2091 2091
2092 2092
2093 2093
2094 2094
2095 2095
2096 2096
2097 2097
2098 2098
2099 2099
2100 2100

6 2024 2024
2025 2025
2026 2026

تەنھەرىكەت يەتتە يەتتە ئىقتىسادىدا ئىشلىتىش ۋە تەنھەرىكەت 2025 ۋە 2024 يىلى ئارىسىدا 1,136.1 مىليون يۈەن، 2.0 نىسبەتتە ئۆسۈش نىسبىتىنى كۆرسىتىدۇ.

2023 ۋە 2024 يىلى ئارىسىدا ئىقتىسادىدا ئىشلىتىش ۋە تەنھەرىكەت 2,218.6 مىليون يۈەن، 2023 يىلى ئارىسىدا ئىقتىسادىدا ئىشلىتىش ۋە تەنھەرىكەت 14.3 نىسبەتتە ئۆسۈش نىسبىتىنى كۆرسىتىدۇ. 2023 يىلى ئارىسىدا ئىقتىسادىدا ئىشلىتىش ۋە تەنھەرىكەت 250 مىليون يۈەن، 2024 يىلى ئارىسىدا ئىقتىسادىدا ئىشلىتىش ۋە تەنھەرىكەت 4.12 نىسبەتتە ئۆسۈش نىسبىتىنى كۆرسىتىدۇ.

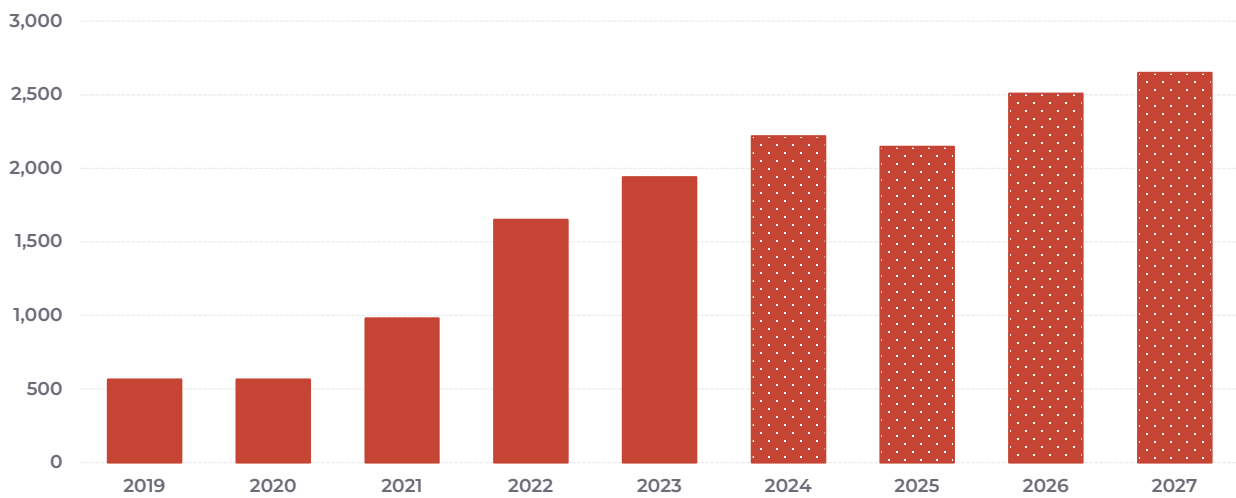
بۇ يىلى ئىقتىسادىدا ئىشلىتىش ۋە تەنھەرىكەت 2,218.6 مىليون يۈەن، 2023 يىلى ئارىسىدا ئىقتىسادىدا ئىشلىتىش ۋە تەنھەرىكەت 14.3 نىسبەتتە ئۆسۈش نىسبىتىنى كۆرسىتىدۇ. 2023 يىلى ئارىسىدا ئىقتىسادىدا ئىشلىتىش ۋە تەنھەرىكەت 250 مىليون يۈەن، 2024 يىلى ئارىسىدا ئىقتىسادىدا ئىشلىتىش ۋە تەنھەرىكەت 4.12 نىسبەتتە ئۆسۈش نىسبىتىنى كۆرسىتىدۇ.

4.6 كۆپىنچە ئىقتىسادىدا ئىشلىتىش ۋە تەنھەرىكەت

بۇ يىلى ئىقتىسادىدا ئىشلىتىش ۋە تەنھەرىكەت 2,218.6 مىليون يۈەن، 2023 يىلى ئارىسىدا ئىقتىسادىدا ئىشلىتىش ۋە تەنھەرىكەت 14.3 نىسبەتتە ئۆسۈش نىسبىتىنى كۆرسىتىدۇ.

4.11: ئىقتىسادىدا ئىشلىتىش ۋە تەنھەرىكەت ۋە تەنھەرىكەت

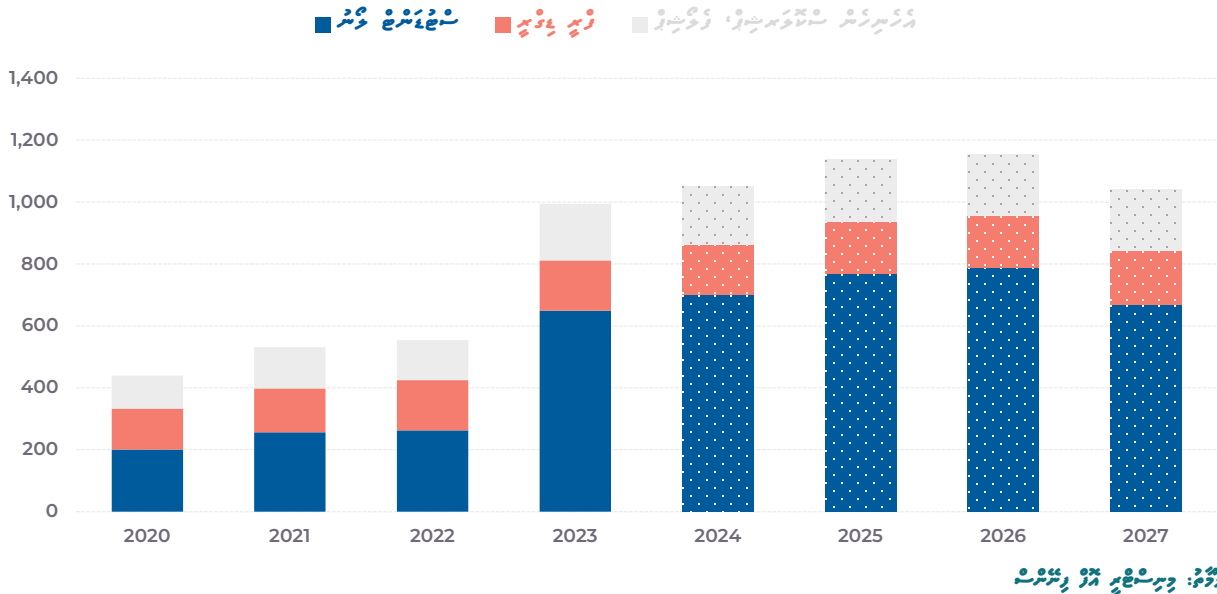
بۇ يىلى ئىقتىسادىدا ئىشلىتىش ۋە تەنھەرىكەت



بۇ يىلى ئىقتىسادىدا ئىشلىتىش ۋە تەنھەرىكەت

4.12: قېزىپ چىقىرىش، سېتىۋېتىش ۋە تەنھەرىكەت قىلىشنىڭ ئومۇمىي نەتىجىسى

بۇ خىل نەتىجىلەر ئۈچۈن



بۇ خىل نەتىجىلەر ئۈچۈن

تەنھەرىكەت قىلىش نەتىجىسى ئۈستۈن بولدى. 2025 ھۆججەت مەنبەسى 2,365.4 مىليارد يۈەن بولدى. 2025 ھۆججەت مەنبەسى 2,365.4 مىليارد يۈەن بولدى. 2025 ھۆججەت مەنبەسى 2,365.4 مىليارد يۈەن بولدى. 2025 ھۆججەت مەنبەسى 2,365.4 مىليارد يۈەن بولدى.

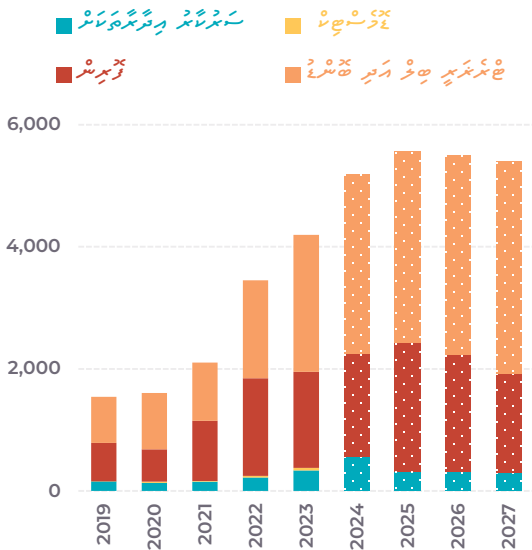
4.7 ھۆججەت مەنبەسى، ئىشلەپچىقىرىش ۋە تەنھەرىكەت قىلىشنىڭ ئومۇمىي نەتىجىسى

ھۆججەت مەنبەسى، ئىشلەپچىقىرىش ۋە تەنھەرىكەت قىلىشنىڭ ئومۇمىي نەتىجىسى 2025 ھۆججەت مەنبەسى 2,365.4 مىليارد يۈەن بولدى. 2025 ھۆججەت مەنبەسى 2,365.4 مىليارد يۈەن بولدى. 2025 ھۆججەت مەنبەسى 2,365.4 مىليارد يۈەن بولدى. 2025 ھۆججەت مەنبەسى 2,365.4 مىليارد يۈەن بولدى.

2025 ھۆججەت مەنبەسى 2,365.4 مىليارد يۈەن بولدى. 2025 ھۆججەت مەنبەسى 2,365.4 مىليارد يۈەن بولدى. 2025 ھۆججەت مەنبەسى 2,365.4 مىليارد يۈەن بولدى. 2025 ھۆججەت مەنبەسى 2,365.4 مىليارد يۈەن بولدى.

4.16: قۇرۇلۇش تۈرۈمىنىڭ ئۆزگىرىشى (مىليارد يۈەن)

بۇ چىزىم ئۆزگىرىشىنى كۆرسىتىدۇ.



Source: Ministry of Housing and Urban-Rural Construction.

دۆلەت ئىستاتىستىكىسىنىڭ «قۇرۇلۇش تۈرۈمىنىڭ ئۆزگىرىشى» رىپورتىژىدا كۆرسىتىلىشىچە، 2019-2027-يىللىق دەۋردە قۇرۇلۇش تۈرۈمى ئومۇمىيەتتە ئۆزگىرىش نىسبىتى يۇقىرى ئۆسۈش سۈرئىتىدە بولدى. بۇ ئۆزگىرىش نىسبىتىنىڭ ئۆزگىرىشى ئاساسەن دۆلەت ئىستاتىستىكىسىنىڭ قۇرۇلۇش تۈرۈمى ئۆزگىرىشى رىپورتىژىدا كۆرسىتىلىشىچە، 2019-يىلى 1.5 مىليارد يۈەن، 2027-يىلى 5.3 مىليارد يۈەن بولدى.

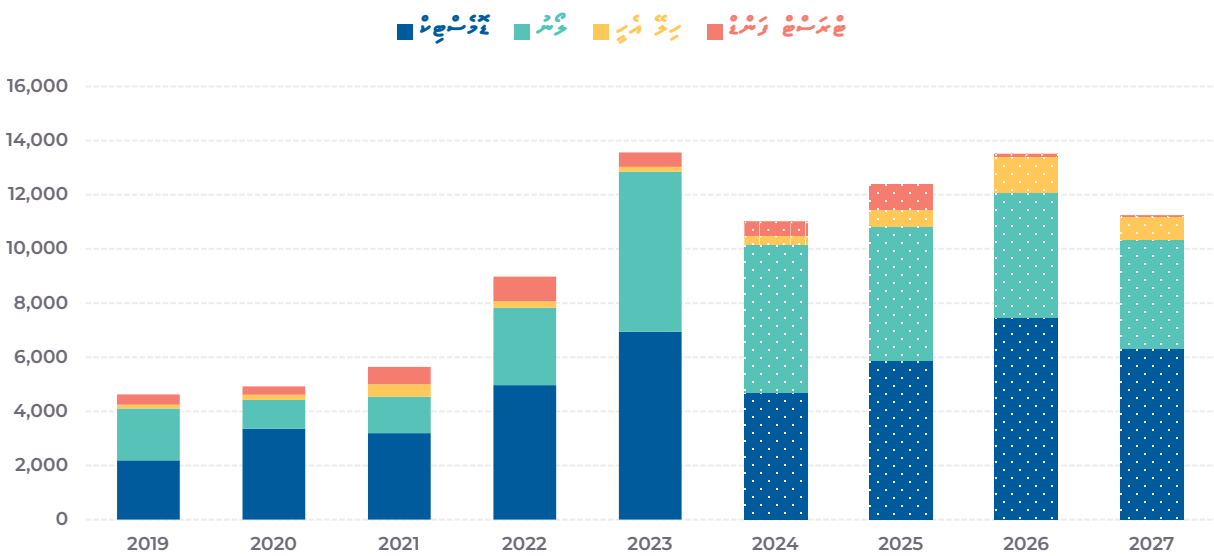
2025 قۇرۇلۇش تۈرۈمىنىڭ ئۆزگىرىشىنىڭ ئومۇمىي نىسبىتى 4.15 نى كۆرسىتىدۇ. بۇ نىسبەت 40.0 نىڭ يۈز پىرسەنتىدە بولۇپ، 2024-يىلى 4.15 نىڭ يۈز پىرسەنتىدە بولدى. بۇ نىسبەت 40.0 نىڭ يۈز پىرسەنتىدە بولۇپ، 2024-يىلى 4.15 نىڭ يۈز پىرسەنتىدە بولدى.

4.9: قۇرۇلۇش تۈرۈمىنىڭ سەمبەرى

2025 قۇرۇلۇش تۈرۈمىنىڭ سەمبەرىنىڭ ئومۇمىي نىسبىتى 9,423.1 (مىليارد يۈەن) بولدى. بۇ نىسبەت 2024-يىلى 5,550.1 (مىليارد يۈەن) نىڭ يۈز پىرسەنتىدە بولدى. بۇ نىسبەت 16.6 نىڭ يۈز پىرسەنتىدە بولدى. بۇ نىسبەت 16.6 نىڭ يۈز پىرسەنتىدە بولدى. بۇ نىسبەت 16.6 نىڭ يۈز پىرسەنتىدە بولدى. بۇ نىسبەت 16.6 نىڭ يۈز پىرسەنتىدە بولدى. بۇ نىسبەت 16.6 نىڭ يۈز پىرسەنتىدە بولدى.

4.15: قۇرۇلۇش تۈرۈمىنىڭ ئۆزگىرىشى (مىليارد يۈەن)

بۇ چىزىم ئۆزگىرىشىنى كۆرسىتىدۇ.

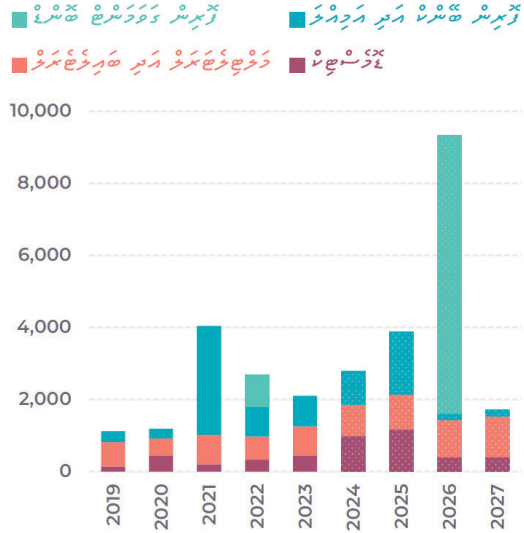


Source: Ministry of Housing and Urban-Rural Construction.

توجه 4.17: فرآیند توسعه آبزیان در تهران

در سال ۱۳۹۸

فصل ۱۳۹۸، آبزیان در استان تهران در سطح ۱۰۰ هکتار
 به تولید می‌پردازد. در این سال، کل تولید آبزیان
 در استان تهران ۵۰۰ تن است. از این میزان، ۲۵۰ تن
 ماهی قرمز، ۱۰۰ تن ماهی کپور، ۱۰۰ تن ماهی
 کبوتری و ۵۰ تن ماهی قزل‌ماهی تولید شده است.
 این میزان، در مقایسه با سال ۱۳۹۷، ۲۰ درصد
 افزایش داشته است. این افزایش، به دلیل
 افزایش تعداد پرورش‌دهندگان و توسعه
 ظرفیت‌های تولیدی آنها بوده است. همچنین،
 پیشرفت‌های فنی در زمینه پرورش آبزیان
 نیز در این سال، نقش مهمی در افزایش تولید
 داشته است.



در سال ۱۳۹۸

این میزان، در مقایسه با سال ۱۳۹۷، ۲۰ درصد
 افزایش داشته است. این افزایش، به دلیل
 افزایش تعداد پرورش‌دهندگان و توسعه
 ظرفیت‌های تولیدی آنها بوده است. همچنین،
 پیشرفت‌های فنی در زمینه پرورش آبزیان
 نیز در این سال، نقش مهمی در افزایش تولید
 داشته است.

در سال ۱۳۹۸، آبزیان در استان تهران در سطح ۱۰۰ هکتار
 به تولید می‌پردازد. در این سال، کل تولید آبزیان
 در استان تهران ۵۰۰ تن است. از این میزان، ۲۵۰ تن
 ماهی قرمز، ۱۰۰ تن ماهی کپور، ۱۰۰ تن ماهی
 کبوتری و ۵۰ تن ماهی قزل‌ماهی تولید شده است.

2025 2025

2025

- 2024 2024 13,617.7 2024 2024 12.5 2024 2024 138.6 2024 2024 127.2
- 2025 2025 9,388.6 2025 2025 7.8 2027 2027 5 2027 2027
- 2026 2026 114.4 2026 2026 95 2026 2026

1. 2025

2020 2020 5.9 2020 2020 100

2025 2025 19-2025 2025 3 2025 2025 18.7 2025 2025

במהלך השנה נערכו מספר פעמים סדנאות וסדנאות לילדים. אלה נערכו במסגרת
התוכנית והיו מיועדים לילדים עם צרכים מיוחדים. סדנאות אלו
היו מיועדות לילדים עם צרכים מיוחדים וכללו פעילויות
שונות המיועדות לילדים עם צרכים מיוחדים. סדנאות אלו
היו מיועדות לילדים עם צרכים מיוחדים וכללו פעילויות
שונות המיועדות לילדים עם צרכים מיוחדים.

בשנת 2025 נערכו מספר פעמים סדנאות וסדנאות לילדים. אלה נערכו במסגרת
התוכנית והיו מיועדים לילדים עם צרכים מיוחדים. סדנאות אלו
היו מיועדות לילדים עם צרכים מיוחדים וכללו פעילויות
שונות המיועדות לילדים עם צרכים מיוחדים. סדנאות אלו
היו מיועדות לילדים עם צרכים מיוחדים וכללו פעילויות
שונות המיועדות לילדים עם צרכים מיוחדים.

במהלך השנה נערכו מספר פעמים סדנאות וסדנאות לילדים. אלה נערכו במסגרת
התוכנית והיו מיועדים לילדים עם צרכים מיוחדים. סדנאות אלו
היו מיועדות לילדים עם צרכים מיוחדים וכללו פעילויות
שונות המיועדות לילדים עם צרכים מיוחדים. סדנאות אלו
היו מיועדות לילדים עם צרכים מיוחדים וכללו פעילויות
שונות המיועדות לילדים עם צרכים מיוחדים.

במהלך השנה נערכו מספר פעמים סדנאות וסדנאות לילדים. אלה נערכו במסגרת
התוכנית והיו מיועדים לילדים עם צרכים מיוחדים. סדנאות אלו
היו מיועדות לילדים עם צרכים מיוחדים וכללו פעילויות
שונות המיועדות לילדים עם צרכים מיוחדים. סדנאות אלו
היו מיועדות לילדים עם צרכים מיוחדים וכללו פעילויות
שונות המיועדות לילדים עם צרכים מיוחדים.

2. ھەججە ئۆسۈمچىلىكى

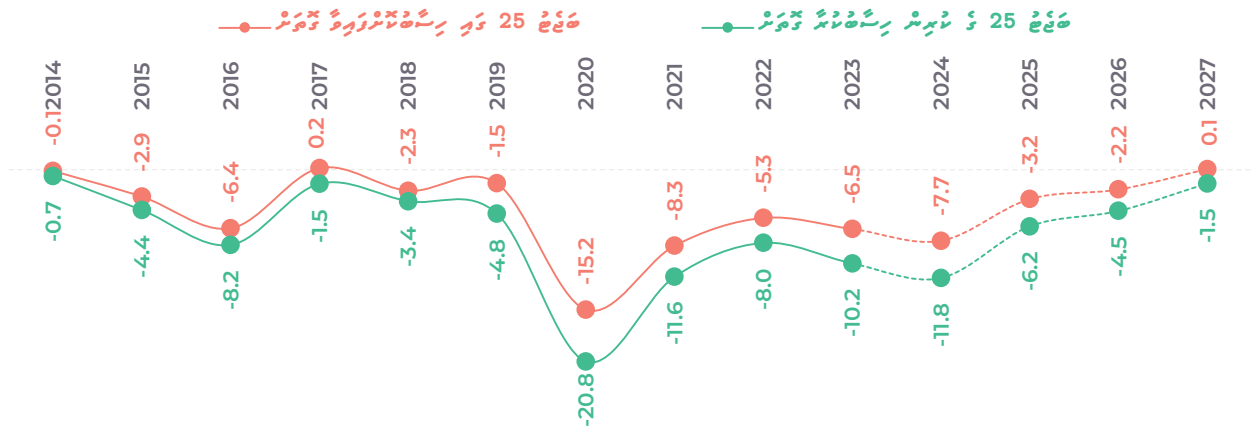
تەبىئىي رېسۇرس ھەممىسىنىڭ ئۆسۈمچىلىكى 2024 ھەممىسىنىڭ ئۆسۈمچىلىكىدىن كۆپىنچە ئۆسۈمچىلىكى ئۆز ئىچىگە ئالىدۇ. ھەججە ئۆسۈمچىلىكى 2024 ھەممىسىنىڭ ئۆسۈمچىلىكىدىن كۆپىنچە ئۆسۈمچىلىكى ئۆز ئىچىگە ئالىدۇ. ھەججە ئۆسۈمچىلىكى 2024 ھەممىسىنىڭ ئۆسۈمچىلىكىدىن كۆپىنچە ئۆسۈمچىلىكى ئۆز ئىچىگە ئالىدۇ. ھەججە ئۆسۈمچىلىكى 2024 ھەممىسىنىڭ ئۆسۈمچىلىكىدىن كۆپىنچە ئۆسۈمچىلىكى ئۆز ئىچىگە ئالىدۇ. ھەججە ئۆسۈمچىلىكى 2024 ھەممىسىنىڭ ئۆسۈمچىلىكىدىن كۆپىنچە ئۆسۈمچىلىكى ئۆز ئىچىگە ئالىدۇ.

ھەججە ئۆسۈمچىلىكى 2024 ھەممىسىنىڭ ئۆسۈمچىلىكىدىن كۆپىنچە ئۆسۈمچىلىكى ئۆز ئىچىگە ئالىدۇ. ھەججە ئۆسۈمچىلىكى 2024 ھەممىسىنىڭ ئۆسۈمچىلىكىدىن كۆپىنچە ئۆسۈمچىلىكى ئۆز ئىچىگە ئالىدۇ. ھەججە ئۆسۈمچىلىكى 2024 ھەممىسىنىڭ ئۆسۈمچىلىكىدىن كۆپىنچە ئۆسۈمچىلىكى ئۆز ئىچىگە ئالىدۇ. ھەججە ئۆسۈمچىلىكى 2024 ھەممىسىنىڭ ئۆسۈمچىلىكىدىن كۆپىنچە ئۆسۈمچىلىكى ئۆز ئىچىگە ئالىدۇ. ھەججە ئۆسۈمچىلىكى 2024 ھەممىسىنىڭ ئۆسۈمچىلىكىدىن كۆپىنچە ئۆسۈمچىلىكى ئۆز ئىچىگە ئالىدۇ.


5.1 ھەججە ئۆسۈمچىلىكى رېسۇرس ھەممىسىنىڭ ئۆسۈمچىلىكىدىن كۆپىنچە ئۆسۈمچىلىكى ئۆز ئىچىگە ئالىدۇ

بىر تەرەپتىن ئۆسۈمچىلىكى

ھەججە ئۆسۈمچىلىكى



ھەججە ئۆسۈمچىلىكى



بىر تەرەپتىن ئۆسۈمچىلىكى

2026
7,710.0
8,926.9
500
7,710.0

7,710.0
8,926.9
500
7,710.0

2025
9,388.6
18,981.1
62.2

2024 2027 2026 2025

2027

2027	2026	2025	2024	
11,785.0	23,033.9	18,981.1	22,025.2	2027
5,320.8	8,309.4	9,388.6	13,617.7	2026
1,718.4	9,325.1	3,873.0	2,787.3	2025
1,870.8	2,546.1	3,217.8	2,036.5	2024
352.3	500.1	378.3	2,391.5	2027
2,522.7	2,353.3	2,123.5	1,192.2	2026
11,785.0	23,033.9	18,981.1	22,025.2	2025
4,162.4	4,755.4	5,136.7	5,529.9	2024
-	7,710.0	-	-	2027
1,554.3	3,096.3	6,675.3	4,163.4	2026
3,457.4	5,019.7	5,029.1	12,145.2	2025
2,467.2	2,313.0	2,004.6	-	2024
143.6	139.4	135.4	186.7	2027

2027

קופץ 5.2: תוצאות הפעילות העסקית והשירותית

דבר שטרם

תוצאות הפעילות העסקית והשירותית (עבור שנת 2024)

עוד	דבר שטרם	תוצאות	
8,897.1	445.7	2,023.7	דבר שטרם
5,230.8	339.2	-	הוצאות הפעילות העסקית
1,642.5	106.5	-	הוצאות הפעילות השירותית
2,023.7	-	2,023.7	דבר שטרם
(370.9)	-	(370.9)	דבר שטרם
(370.9)	-	(370.9)	דבר שטרם
8,526.2	445.7	3,295.3	עוד

תוצאות הפעילות העסקית והשירותית (עבור שנת 2024)

עוד	דבר שטרם	תוצאות	
			דבר שטרם
7,921.6	195.9	4,900.8	הוצאות הפעילות העסקית
388.0	18.0	111.0	הוצאות הפעילות השירותית
216.6	0.7	206.1	דבר שטרם
8,526.2	214.5	5,217.9	עוד

הערות:

הכנסות: דבר שטרם, הוצאות: דבר שטרם, תוצאות: דבר שטרם.

הוצאות הפעילות העסקית והשירותית (עבור שנת 2024) מורכבות מ: הוצאות הפעילות העסקית (7,921.6 דבר שטרם), הוצאות הפעילות השירותית (388.0 דבר שטרם) והוצאות הפעילות העסקית והשירותית (216.6 דבר שטרם). הוצאות הפעילות העסקית והשירותית (עבור שנת 2024) מורכבות מ: הוצאות הפעילות העסקית (7,921.6 דבר שטרם), הוצאות הפעילות השירותית (388.0 דבר שטרם) והוצאות הפעילות העסקית והשירותית (216.6 דבר שטרם).

הכנסות הפעילות העסקית והשירותית (עבור שנת 2024) מורכבות מ: הכנסות הפעילות העסקית (5,029.1 דבר שטרם), הכנסות הפעילות השירותית (432.9 דבר שטרם) והכנסות הפעילות העסקית והשירותית (6,675.3 דבר שטרם). הכנסות הפעילות העסקית והשירותית (עבור שנת 2024) מורכבות מ: הכנסות הפעילות העסקית (5,029.1 דבר שטרם), הכנסות הפעילות השירותית (432.9 דבר שטרם) והכנסות הפעילות העסקית והשירותית (6,675.3 דבר שטרם).

130.0 2,004.6 2025 2026 2027 4,780.2 2024 8,526.2 2025 2,123.5

2020 2020 2022 2022 2022 2022 2022 2022 2022 2022

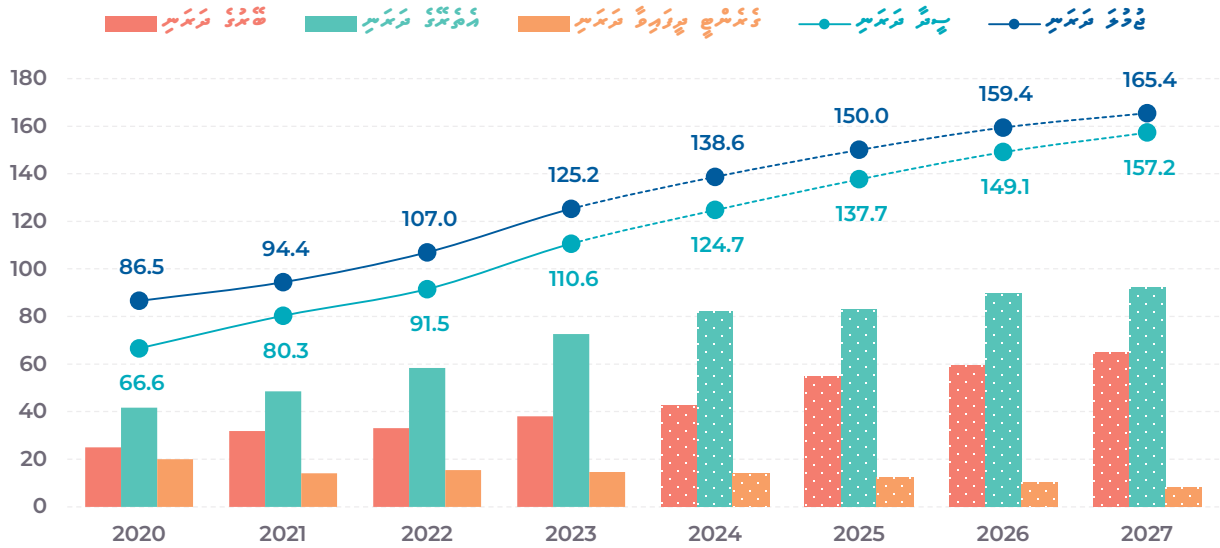
4. 2024

2020 2020 2022 2022 2022 2022 2022 2022 2022 2022

2022 2022 2022 2022 2022 2022 2022 2022 2022 2022

کے 5.2: ٹرانزپورٹ کی تعمیرات کی پروجیکشن

تعمیرات کی پروجیکشن



پروجیکشن: 2020-2027

پروجیکشن کے مطابق، 2025 تک 137.7 ارب روپے کی تعمیرات کی پروجیکشن ہے۔ اس میں 114.6 ارب روپے کی تعمیرات کی پروجیکشن ہے۔ 2026 اور 2027 تک 149.1 اور 157.2 ارب روپے کی تعمیرات کی پروجیکشن ہے۔ اس میں 125.2 ارب روپے کی تعمیرات کی پروجیکشن ہے۔

پروجیکشن کے مطابق، 2025 تک 137.7 ارب روپے کی تعمیرات کی پروجیکشن ہے۔ اس میں 114.6 ارب روپے کی تعمیرات کی پروجیکشن ہے۔ 2026 اور 2027 تک 149.1 اور 157.2 ارب روپے کی تعمیرات کی پروجیکشن ہے۔ اس میں 125.2 ارب روپے کی تعمیرات کی پروجیکشن ہے۔

4.1 ٹرانزپورٹ کی تعمیرات کی پروجیکشن

2024 تک 124.7 ارب روپے کی تعمیرات کی پروجیکشن ہے۔ اس میں 114.4 ارب روپے کی تعمیرات کی پروجیکشن ہے۔ 2025 اور 2026 تک 137.7 اور 149.1 ارب روپے کی تعمیرات کی پروجیکشن ہے۔ اس میں 125.2 ارب روپے کی تعمیرات کی پروجیکشن ہے۔

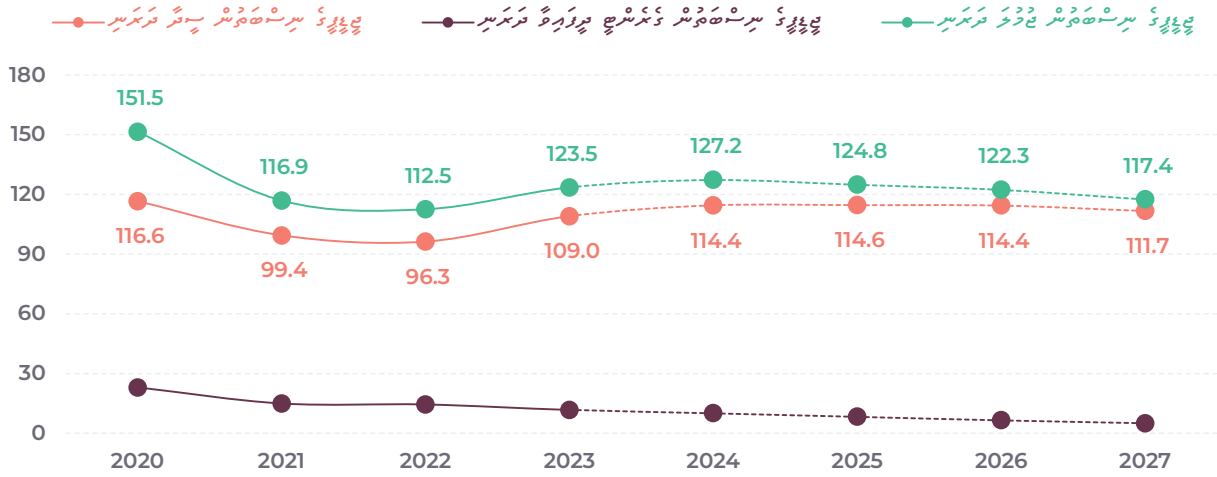
پروجیکشن کے مطابق، 2025 تک 137.7 ارب روپے کی تعمیرات کی پروجیکشن ہے۔ اس میں 114.6 ارب روپے کی تعمیرات کی پروجیکشن ہے۔ 2026 اور 2027 تک 149.1 اور 157.2 ارب روپے کی تعمیرات کی پروجیکشن ہے۔ اس میں 125.2 ارب روپے کی تعمیرات کی پروجیکشن ہے۔

4.2 ڈیموگرافک پروجیکشن

پروجیکشن کے مطابق، 2024 تک 13,919.3 ارب روپے کی تعمیرات کی پروجیکشن ہے۔ اس میں 114.6 ارب روپے کی تعمیرات کی پروجیکشن ہے۔ 2025 اور 2026 تک 149.1 اور 157.2 ارب روپے کی تعمیرات کی پروجیکشن ہے۔ اس میں 125.2 ارب روپے کی تعمیرات کی پروجیکشن ہے۔

5.3: ھەممىسىنىڭ ئىشلىتىش نەتىجىسى

بىرلىككە كەلتۈرۈلگەن



مەنبە: ھەممىسىنىڭ ئىشلىتىش نەتىجىسى

ھەممىسىنىڭ ئىشلىتىش نەتىجىسى 2025-يىلى 12,344.6 مىليارد يۈەن بولدى. 2020-يىلى 116.6 بولغان ھەممىسىنىڭ ئىشلىتىش نەتىجىسى 2027-يىلى 111.7 گە چۈشۈپ قالدى. ھەممىسىنىڭ ئىشلىتىش نەتىجىسى 2020-يىلى 151.5 بولغان ھەممىسىنىڭ ئىشلىتىش نەتىجىسى 2027-يىلى 117.4 گە چۈشۈپ قالدى.

ھەممىسىنىڭ ئىشلىتىش نەتىجىسى 2025-يىلى 12,344.6 مىليارد يۈەن بولدى. ھەممىسىنىڭ ئىشلىتىش نەتىجىسى 2020-يىلى 116.6 بولغان ھەممىسىنىڭ ئىشلىتىش نەتىجىسى 2027-يىلى 111.7 گە چۈشۈپ قالدى. ھەممىسىنىڭ ئىشلىتىش نەتىجىسى 2020-يىلى 151.5 بولغان ھەممىسىنىڭ ئىشلىتىش نەتىجىسى 2027-يىلى 117.4 گە چۈشۈپ قالدى.

4.3 ھەممىسىنىڭ ئىشلىتىش نەتىجىسى

ھەممىسىنىڭ ئىشلىتىش نەتىجىسى 2025-يىلى 12,344.6 مىليارد يۈەن بولدى. ھەممىسىنىڭ ئىشلىتىش نەتىجىسى 2020-يىلى 116.6 بولغان ھەممىسىنىڭ ئىشلىتىش نەتىجىسى 2027-يىلى 111.7 گە چۈشۈپ قالدى. ھەممىسىنىڭ ئىشلىتىش نەتىجىسى 2020-يىلى 151.5 بولغان ھەممىسىنىڭ ئىشلىتىش نەتىجىسى 2027-يىلى 117.4 گە چۈشۈپ قالدى.

מבוא

מבוא

- הפיתוח והשיפור של מערכת החינוך והרווחה כפי שהיא כיום, באמצעות יצירת תשתית מקצועית חזקה וחדשנית.
- תכנון מדיניות ויישום פרויקטים ופיתוחים ארוכי טווח שיעזרו להשיג את המטרות של המדיניות הלאומית לחינוך ורווחה.
- יצירת תשתית חינוכית ורווחתית שתאפשר לילדים וצעירים להתפתח ולהתממש, ולהיות שותפים פעילים במחנה החיים.
- לשפר את האמינות והפיקוד על מערכת החינוך והרווחה, על ידי יצירת מערכת ניהולית חזקה וחדשנית.

1. מהות

המדיניות הלאומית לחינוך ורווחה היא תוכנית פעולה לאומית שמטרתה להשפיע על מערכת החינוך והרווחה, באמצעות יצירת תשתית מקצועית חזקה וחדשנית. המדיניות הלאומית לחינוך ורווחה היא תוכנית פעולה לאומית שמטרתה להשפיע על מערכת החינוך והרווחה, באמצעות יצירת תשתית מקצועית חזקה וחדשנית.

המדיניות הלאומית לחינוך ורווחה היא תוכנית פעולה לאומית שמטרתה להשפיע על מערכת החינוך והרווחה, באמצעות יצירת תשתית מקצועית חזקה וחדשנית. המדיניות הלאומית לחינוך ורווחה היא תוכנית פעולה לאומית שמטרתה להשפיע על מערכת החינוך והרווחה, באמצעות יצירת תשתית מקצועית חזקה וחדשנית.

2. ארגון

2.1 תכנון ותמיכה ליישום המדיניות הלאומית לחינוך ורווחה

התכנון והתמיכה ליישום המדיניות הלאומית לחינוך ורווחה מתבצע באמצעות יצירת תשתית מקצועית חזקה וחדשנית. התכנון והתמיכה ליישום המדיניות הלאומית לחינוך ורווחה מתבצע באמצעות יצירת תשתית מקצועית חזקה וחדשנית.

התכנון והתמיכה ליישום המדיניות הלאומית לחינוך ורווחה מתבצע באמצעות יצירת תשתית מקצועית חזקה וחדשנית. התכנון והתמיכה ליישום המדיניות הלאומית לחינוך ורווחה מתבצע באמצעות יצירת תשתית מקצועית חזקה וחדשנית.

6.1: 6.1: 6.1

Table with 3 columns: 6.1: 6.1: 6.1, 6.1: 6.1: 6.1, 6.1: 6.1: 6.1. Rows contain various text entries.



6.1: 6.1: 6.1

6.1: 6.1: 6.1. 6.1: 6.1: 6.1. 6.1: 6.1: 6.1. 6.1: 6.1: 6.1.

6.1: 6.1: 6.1. 6.1: 6.1: 6.1. 6.1: 6.1: 6.1. 6.1: 6.1: 6.1.

6.1: 6.1: 6.1. 6.1: 6.1: 6.1. 6.1: 6.1: 6.1. 6.1: 6.1: 6.1.

6.1: 6.1: 6.1. 6.1: 6.1: 6.1. 6.1: 6.1: 6.1. 6.1: 6.1: 6.1.

6.1: 6.1: 6.1. 6.1: 6.1: 6.1. 6.1: 6.1: 6.1. 6.1: 6.1: 6.1.

2.2 د ښارونو د ژوند کچه په ښارونو کې

د ښارونو د ژوند کچه په ښارونو کې د 2007ز. د ژوند کچه د 34.0 په پرتله د 2027ز. د ژوند کچه 48.0 ته رسېدلای شي.

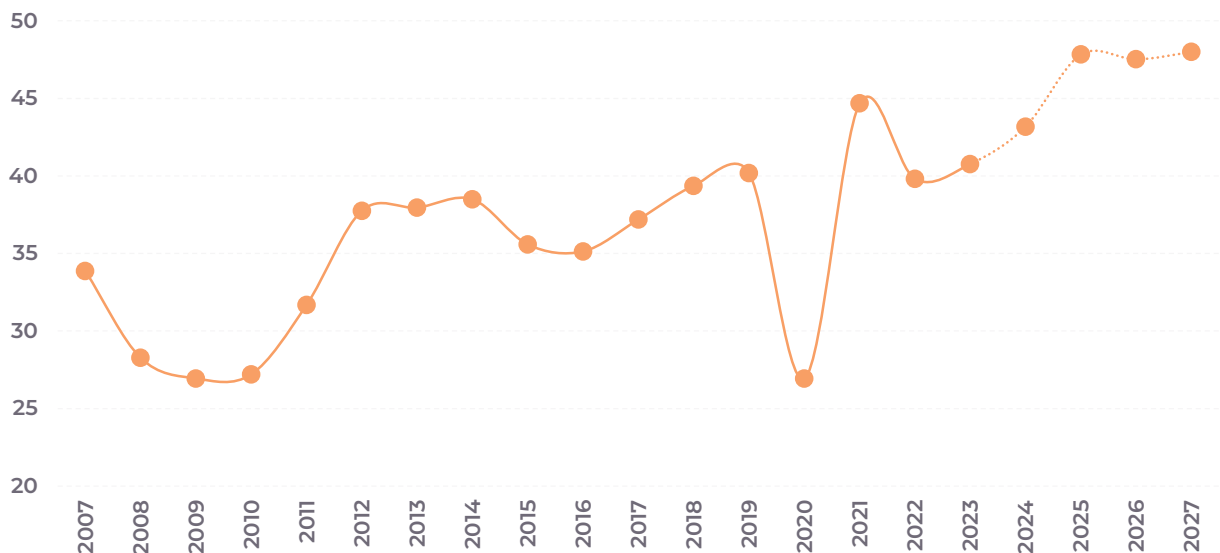
د ښارونو د ژوند کچه په ښارونو کې د 2007ز. د ژوند کچه د 34.0 په پرتله د 2027ز. د ژوند کچه 48.0 ته رسېدلای شي. د ښارونو د ژوند کچه په ښارونو کې د 2007ز. د ژوند کچه د 34.0 په پرتله د 2027ز. د ژوند کچه 48.0 ته رسېدلای شي. د ښارونو د ژوند کچه په ښارونو کې د 2007ز. د ژوند کچه د 34.0 په پرتله د 2027ز. د ژوند کچه 48.0 ته رسېدلای شي.

د ښارونو د ژوند کچه په ښارونو کې د 2007ز. د ژوند کچه د 34.0 په پرتله د 2027ز. د ژوند کچه 48.0 ته رسېدلای شي. د ښارونو د ژوند کچه په ښارونو کې د 2007ز. د ژوند کچه د 34.0 په پرتله د 2027ز. د ژوند کچه 48.0 ته رسېدلای شي.

د ښارونو د ژوند کچه په ښارونو کې د 2007ز. د ژوند کچه د 34.0 په پرتله د 2027ز. د ژوند کچه 48.0 ته رسېدلای شي. د ښارونو د ژوند کچه په ښارونو کې د 2007ز. د ژوند کچه د 34.0 په پرتله د 2027ز. د ژوند کچه 48.0 ته رسېدلای شي. د ښارونو د ژوند کچه په ښارونو کې د 2007ز. د ژوند کچه د 34.0 په پرتله د 2027ز. د ژوند کچه 48.0 ته رسېدلای شي.

څيز 6.1: د ښارونو د ژوند کچه په ښارونو کې د 2007ز. د ژوند کچه د 34.0 په پرتله د 2027ز. د ژوند کچه 48.0 ته رسېدلای شي.

د ښارونو د ژوند کچه

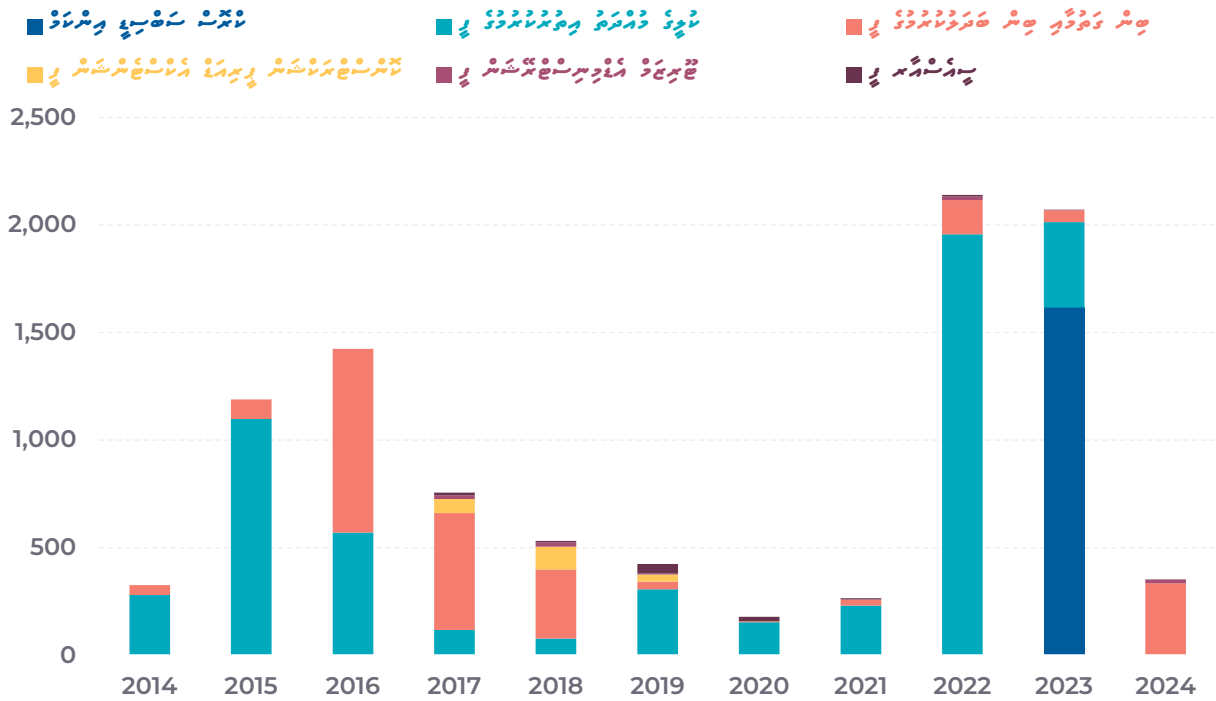


د ښارونو د ژوند کچه

د ښارونو د ژوند کچه په ښارونو کې د 2007ز. د ژوند کچه د 34.0 په پرتله د 2027ز. د ژوند کچه 48.0 ته رسېدلای شي.

6.2: 2014-2024 يىللىرىدىكى ئىقتىسادىي ئۆزگىرىشلەرنىڭ ئىقتىسادىي ئۆزگىرىشىگە تەسىرى

بۇ چىراغ سىزنىڭ ئىقتىسادىي ئۆزگىرىشىڭىزنى كۆرسىتىدۇ.



بۇ چىراغ سىزنىڭ ئىقتىسادىي ئۆزگىرىشىڭىزنى كۆرسىتىدۇ.

2024-يىلى ئىقتىسادىي ئۆزگىرىش 1.39 نىڭ ئىچىدە، 2023-يىلى ئىقتىسادىي ئۆزگىرىش 1.39 نىڭ ئىچىدە، 2022-يىلى ئىقتىسادىي ئۆزگىرىش 0.82 نىڭ ئىچىدە، 2021-يىلى ئىقتىسادىي ئۆزگىرىش 0.80 نىڭ ئىچىدە، 2020-يىلى ئىقتىسادىي ئۆزگىرىش 0.82 نىڭ ئىچىدە، 2019-يىلى ئىقتىسادىي ئۆزگىرىش 0.37 نىڭ ئىچىدە، 2018-يىلى ئىقتىسادىي ئۆزگىرىش 1.29 نىڭ ئىچىدە، 2017-يىلى ئىقتىسادىي ئۆزگىرىش 1.39 نىڭ ئىچىدە، 2016-يىلى ئىقتىسادىي ئۆزگىرىش 1.39 نىڭ ئىچىدە، 2015-يىلى ئىقتىسادىي ئۆزگىرىش 1.39 نىڭ ئىچىدە، 2014-يىلى ئىقتىسادىي ئۆزگىرىش 1.39 نىڭ ئىچىدە.

2024-يىلى ئىقتىسادىي ئۆزگىرىش 1.39 نىڭ ئىچىدە، 2023-يىلى ئىقتىسادىي ئۆزگىرىش 1.39 نىڭ ئىچىدە، 2022-يىلى ئىقتىسادىي ئۆزگىرىش 0.82 نىڭ ئىچىدە، 2021-يىلى ئىقتىسادىي ئۆزگىرىش 0.80 نىڭ ئىچىدە، 2020-يىلى ئىقتىسادىي ئۆزگىرىش 0.82 نىڭ ئىچىدە، 2019-يىلى ئىقتىسادىي ئۆزگىرىش 0.37 نىڭ ئىچىدە، 2018-يىلى ئىقتىسادىي ئۆزگىرىش 1.29 نىڭ ئىچىدە، 2017-يىلى ئىقتىسادىي ئۆزگىرىش 1.39 نىڭ ئىچىدە، 2016-يىلى ئىقتىسادىي ئۆزگىرىش 1.39 نىڭ ئىچىدە، 2015-يىلى ئىقتىسادىي ئۆزگىرىش 1.39 نىڭ ئىچىدە، 2014-يىلى ئىقتىسادىي ئۆزگىرىش 1.39 نىڭ ئىچىدە.

6.2: 2014-2024 يىللىرىدىكى ئىقتىسادىي ئۆزگىرىشلەرنىڭ ئىقتىسادىي ئۆزگىرىشىگە تەسىرى

2027	2026	2025	2024	2023	2022	2021	2020	2019	2018	2017	
7.2%	9.7%	25.7%	4.4%	21.2%	22.7%	136.3%	-56.7%	5.3%	13.7%	15.0%	ئىقتىسادىي ئۆزگىرىش
8.4%	8.4%	9.7%	15.4%	-8.3%	29.4%	169.7%	-68.8%	14.4%	10.6%	10.8%	ئىقتىسادىي ئۆزگىرىش (تەنھەرىكەت)
0.85	1.16	2.65	0.29	-2.55	0.77	0.80	0.82	0.37	1.29	1.39	ئىقتىسادىي ئۆزگىرىش

بۇ چىراغ سىزنىڭ ئىقتىسادىي ئۆزگىرىشىڭىزنى كۆرسىتىدۇ.

2022 2022 2024 2024 2024 2024

2022 2022 2024 2024 2024 2024

3. 2025 2025

3.1 2025 2025

2022 2022 2024 2024 2024 2024

2022 2022 2024 2024 2024 2024

3.2 2025 2025

2022 2022 2024 2024 2024 2024

سرشمردن و آمارگیری در سال 2025 در کشور ایران انجام خواهد شد. هدف از این سرشمردن، به‌روزرسانی آمارهای جمعیتی، اقتصادی و اجتماعی کشور است. این سرشمردن در راستای تحقق اهداف توسعه پایدار و برنامه‌ریزی‌های بلندمدت کشور انجام می‌گردد. همچنین، این سرشمردن به منظور ارتقای کیفیت خدمات دولتی و افزایش شفافیت در مدیریت کشور انجام خواهد شد. سرشمردن در سال 2025 در تمام استان‌های کشور به صورت همزمان انجام خواهد شد. این سرشمردن شامل سرشمردن جمعیتی، اقتصادی و اجتماعی است. همچنین، این سرشمردن به منظور ارتقای کیفیت خدمات دولتی و افزایش شفافیت در مدیریت کشور انجام خواهد شد.

سرشمردن و آمارگیری در سال 2025 در کشور ایران انجام خواهد شد. هدف از این سرشمردن، به‌روزرسانی آمارهای جمعیتی، اقتصادی و اجتماعی کشور است. این سرشمردن در راستای تحقق اهداف توسعه پایدار و برنامه‌ریزی‌های بلندمدت کشور انجام می‌گردد. همچنین، این سرشمردن به منظور ارتقای کیفیت خدمات دولتی و افزایش شفافیت در مدیریت کشور انجام خواهد شد. سرشمردن در سال 2025 در تمام استان‌های کشور به صورت همزمان انجام خواهد شد. این سرشمردن شامل سرشمردن جمعیتی، اقتصادی و اجتماعی است. همچنین، این سرشمردن به منظور ارتقای کیفیت خدمات دولتی و افزایش شفافیت در مدیریت کشور انجام خواهد شد.

4. فرآیند اجرای سرشمردن

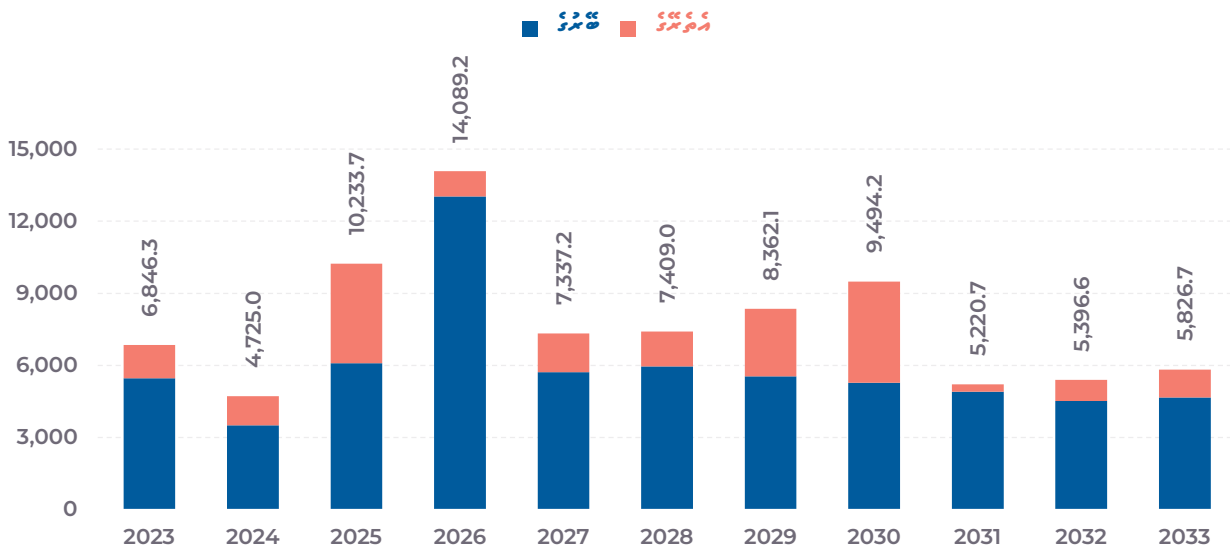
4.1. فازهای مختلف اجرای سرشمردن

سرشمردن و آمارگیری در سال 2025 در کشور ایران انجام خواهد شد. هدف از این سرشمردن، به‌روزرسانی آمارهای جمعیتی، اقتصادی و اجتماعی کشور است. این سرشمردن در راستای تحقق اهداف توسعه پایدار و برنامه‌ریزی‌های بلندمدت کشور انجام می‌گردد. همچنین، این سرشمردن به منظور ارتقای کیفیت خدمات دولتی و افزایش شفافیت در مدیریت کشور انجام خواهد شد. سرشمردن در سال 2025 در تمام استان‌های کشور به صورت همزمان انجام خواهد شد. این سرشمردن شامل سرشمردن جمعیتی، اقتصادی و اجتماعی است. همچنین، این سرشمردن به منظور ارتقای کیفیت خدمات دولتی و افزایش شفافیت در مدیریت کشور انجام خواهد شد.

سرشمردن و آمارگیری در سال 2025 در کشور ایران انجام خواهد شد. هدف از این سرشمردن، به‌روزرسانی آمارهای جمعیتی، اقتصادی و اجتماعی کشور است. این سرشمردن در راستای تحقق اهداف توسعه پایدار و برنامه‌ریزی‌های بلندمدت کشور انجام می‌گردد. همچنین، این سرشمردن به منظور ارتقای کیفیت خدمات دولتی و افزایش شفافیت در مدیریت کشور انجام خواهد شد. سرشمردن در سال 2025 در تمام استان‌های کشور به صورت همزمان انجام خواهد شد. این سرشمردن شامل سرشمردن جمعیتی، اقتصادی و اجتماعی است. همچنین، این سرشمردن به منظور ارتقای کیفیت خدمات دولتی و افزایش شفافیت در مدیریت کشور انجام خواهد شد.

6.5. جدول آماری سرشمردن و آمارگیری در سال 2023 - 2025

جدول آماری سرشمردن و آمارگیری در سال 2023 - 2025



جدول آماری سرشمردن و آمارگیری در سال 2023 - 2025

ئىشلىتىش: 2023 ھەججە 2024 ھەججە ھەساباتى ۋە ئىشلىتىش نەتىجىسى

ئىشلىتىش نەتىجىسى ھەساباتى ۋە ئىشلىتىش نەتىجىسى ھەساباتى ھەققىدە تەپسىلىي مەلۇماتلار ئۈچۈن ئىشلىتىش نەتىجىسى ھەساباتىنى كۆرۈڭ.

2024		2023		
بىر قېتىملىق نەتىجە	ئۆسۈم نەتىجىسى	ئىشلىتىش نەتىجىسى	ئۆسۈم نەتىجىسى	
32,680.6	32,836.5	33,141.2	29,967.7	ئىشلىتىش نەتىجىسى
34,142.3	34,305.9	34,151.3	32,497.4	ئىشلىتىش نەتىجىسى ھەساباتى
3,518.4	4,203.0	3,480.3	3,789.7	ئىشلىتىش نەتىجىسى
6,035.1	5,508.6	5,204.0	4,416.0	ئىشلىتىش نەتىجىسى ھەساباتى
1,272.7	4,119.0	1,071.4	1,061.3	ئىشلىتىش نەتىجىسى ھەساباتى
1,451.4	993.1	967.7	903.3	ئىشلىتىش نەتىجىسى ھەساباتى
13,830.2	13,802.6	13,239.3	13,299.0	ئىشلىتىش نەتىجىسى ھەساباتى
9,043.1	9,068.4	8,742.1	9,096.0	ئىشلىتىش نەتىجىسى ھەساباتى
4,787.1	4,734.2	4,497.2	4,203.0	ئىشلىتىش نەتىجىسى ھەساباتى
175.2	172.7	162.5	124.0	ئىشلىتىش نەتىجىسى
2,116.9	2,111.8	1,987.1	1,911.2	ئىشلىتىش نەتىجىسى ھەساباتى
1,080.5	1,028.6	988.0	870.6	ئىشلىتىش نەتىجىسى ھەساباتى
1,036.5	1,083.2	999.1	1,040.6	ئىشلىتىش نەتىجىسى ھەساباتى
2,237.0	2,073.3	2,579.3	1,831.9	ئىشلىتىش نەتىجىسى ھەساباتى
906.4	845.5	892.2	778.4	ئىشلىتىش نەتىجىسى ھەساباتى
54.2	43.2	65.1	38.5	ئىشلىتىش نەتىجىسى ھەساباتى
2,322.4	2,514.1	1,979.6	1,852.7	ئىشلىتىش نەتىجىسى ھەساباتى
149.9	130.4	168.2	82.7	ئىشلىتىش نەتىجىسى ھەساباتى
1,134.1	1,296.0	1,233.0	1,359.4	ئىشلىتىش نەتىجىسى ھەساباتى
174.5	120.7	1,828.1	465.65	ئىشلىتىش نەتىجىسى ھەساباتى
15.8	15.8	16.1	-	ئىشلىتىش نەتىجىسى ھەساباتى
10.5	4.3	306.3	18.5	ئىشلىتىش نەتىجىسى ھەساباتى
928.1	199.3	321.1	1,542.8	ئىشلىتىش نەتىجىسى ھەساباتى
47,760.0	49,550.6	44,893.6	44,689.9	ئىشلىتىش نەتىجىسى ھەساباتى
54,975.3	54,975.3	50,879.0	49,350.1	ئىشلىتىش نەتىجىسى ھەساباتى
36,128.0	36,383.8	32,290.3	31,757.2	ئىشلىتىش نەتىجىسى ھەساباتى
11,592.4	11,981.1	10,207.8	11,027.5	ئىشلىتىش نەتىجىسى ھەساباتى
2,036.4	2,054.3	1,885.2	1,858.6	ئىشلىتىش نەتىجىسى ھەساباتى
6,272.1	6,088.0	5,849.7	5,604.3	ئىشلىتىش نەتىجىسى ھەساباتى
284.4	228.3	268.3	210.2	ئىشلىتىش نەتىجىسى ھەساباتى
879.4	812.8	827.1	788.0	ئىشلىتىش نەتىجىسى ھەساباتى
2,722.4	2,888.0	2,597.1	2,589.9	ئىشلىتىش نەتىجىسى ھەساباتى
1,530.4	1,476.8	1,281.6	1,137.5	ئىشلىتىش نەتىجىسى ھەساباتى
428.8	446.1	502.1	391.0	ئىشلىتىش نەتىجىسى ھەساباتى
426.6	436.1	373.6	487.6	ئىشلىتىش نەتىجىسى ھەساباتى
5,186.6	5,244.0	4,195.2	3,436.8	ئىشلىتىش نەتىجىسى ھەساباتى
10,910.4	10,715.3	9,685.7	9,728.8	ئىشلىتىش نەتىجىسى ھەساباتى
2,218.6	2,225.2	1,941.2	1,824.3	ئىشلىتىش نەتىجىسى ھەساباتى

بۆيۈمچىلىك ئىشلىرى	ۋەتەن ئىچىدە	خەلقئارادا	ۋەتەن ئىچىدە	بۆيۈمچىلىك ئىشلىرىنى تەكشۈرۈش ئورگانى
130.2	101.0	466.7	101.2	بۆيۈمچىلىك ئىشلىرىنى تەكشۈرۈش ئورگانى
18,847.3	18,591.5	18,588.7	17,592.9	بۆيۈمچىلىك ئىشلىرىنى تەكشۈرۈش ئورگانى
0.3	-	16.3	47.3	بۆيۈمچىلىك ئىشلىرىنى تەكشۈرۈش ئورگانى
4,789.4	3,661.7	4,733.6	3,772.1	بۆيۈمچىلىك ئىشلىرىنى تەكشۈرۈش ئورگانى
5,674.3	7,323.9	7,246.9	6,566.1	بۆيۈمچىلىك ئىشلىرىنى تەكشۈرۈش ئورگانى
1,168.0	551.9	606.5	615.2	بۆيۈمچىلىك ئىشلىرىنى تەكشۈرۈش ئورگانى
2,391.5	2,163.9	1,394.8	1,397.2	بۆيۈمچىلىك ئىشلىرىنى تەكشۈرۈش ئورگانى
2,787.3	2,202.4	2,100.7	2,101.1	بۆيۈمچىلىك ئىشلىرىنى تەكشۈرۈش ئورگانى
2,036.5	1,058.4	2,489.8	1,161.9	بۆيۈمچىلىك ئىشلىرىنى تەكشۈرۈش ئورگانى
-	1,629.4	-	1,932.0	بۆيۈمچىلىك ئىشلىرىنى تەكشۈرۈش ئورگانى
(8,431.2)	(10,001.0)	(6,547.0)	(8,755.6)	بۆيۈمچىلىك ئىشلىرىنى تەكشۈرۈش ئورگانى
(13,617.7)	(15,244.7)	(10,742.3)	(12,192.5)	بۆيۈمچىلىك ئىشلىرىنى تەكشۈرۈش ئورگانى
108,950.3	108,950.3	101,412.7	101,412.7	بۆيۈمچىلىك ئىشلىرىنى تەكشۈرۈش ئورگانى
				بۆيۈمچىلىك ئىشلىرىنى تەكشۈرۈش ئورگانى (%)
-7.7%	-9.2%	-6.5%	-8.4%	بۆيۈمچىلىك ئىشلىرىنى تەكشۈرۈش ئورگانى
-12.5%	-13.9%	-10.6%	-11.7%	بۆيۈمچىلىك ئىشلىرىنى تەكشۈرۈش ئورگانى
39.0%	38.9%	37.5%	42.3%	بۆيۈمچىلىك ئىشلىرىنى تەكشۈرۈش ئورگانى
75.5%	75.5%	71.5%	61.2%	بۆيۈمچىلىك ئىشلىرىنى تەكشۈرۈش ئورگانى
12.8%	12.8%	14.5%	11.2%	بۆيۈمچىلىك ئىشلىرىنى تەكشۈرۈش ئورگانى

بۆيۈمچىلىك ئىشلىرىنى تەكشۈرۈش ئورگانى

ئىشلىرى:

1. بۆيۈمچىلىك ئىشلىرىنى تەكشۈرۈش ئورگانى بىلەن بىرلىكتە ئىشلىرىنى تەكشۈرۈش ئورگانى بىلەن بىرلىكتە ئىشلىرىنى تەكشۈرۈش ئورگانى.
2. ۋەتەن ئىچىدە ئىشلىرىنى تەكشۈرۈش ئورگانى بىلەن بىرلىكتە ئىشلىرىنى تەكشۈرۈش ئورگانى.

2: 2024 2023 2022

2024 2023 2022

2: 2024 2023 2022

2024* 2023 2022

2024*	2023	2022	
			2024* 2023 2022
84.5	81.5	82.6	2024* 2023 2022
89.4	85.1	89.3	2024* 2023 2022
79.7	78.5	82.3	2024* 2023 2022
81.3	80.4	84.6	2024* 2023 2022
			2024* 2023 2022
77.9	75.2	74.9	2024* 2023 2022
63.0	59.3	65.8	2024* 2023 2022
			2024* 2023 2022
75.4	73.4	-	2024* 2023 2022
74.8	72.8	-	2024* 2023 2022
80.5	79.6	-	2024* 2023 2022
84.6	86.8	-	2024* 2023 2022
80.8	77.6	-	2024* 2023 2022
82.8	76.4	-	2024* 2023 2022
74.0	81.4	-	2024* 2023 2022
68.4	81.5	-	2024* 2023 2022
			2024* 2023 2022
95.3	93.2	92.5	2024* 2023 2022
94.5	91.9	90.0	2024* 2023 2022
96.0	94.2	94.4	2024* 2023 2022
99.3	97.1	97.4	2024* 2023 2022
76.2	74.5	78.9	2024* 2023 2022
63.4	58.8	66.6	2024* 2023 2022
86.7	87.2	87.3	2024* 2023 2022
90.8	89.5	89.4	2024* 2023 2022

2024 2023 2022

2024 2023 2022

2023-2024
2023-2024

2023-2024

2023-2024

2023-2024

2023-2024

2023-2024

2023-2024

3: 2024 2023 2022 2021

2024* 2023 2022 2021

2024*	2023	2022	2021	
65.8	10.0	51.8	9.2	2024*
43.1	6.7	43.0	7.1	2023
53.6	64.9	36.0	228.7	2022
135.6	20.8	0.3		2021
88.0	18.2			
3.0	-	11.0		
-	-	0.1		

2024 2023 2022 2021

2024 2023 2022 2021

2024 2023 2022 2021

2024 2023 2022 2021

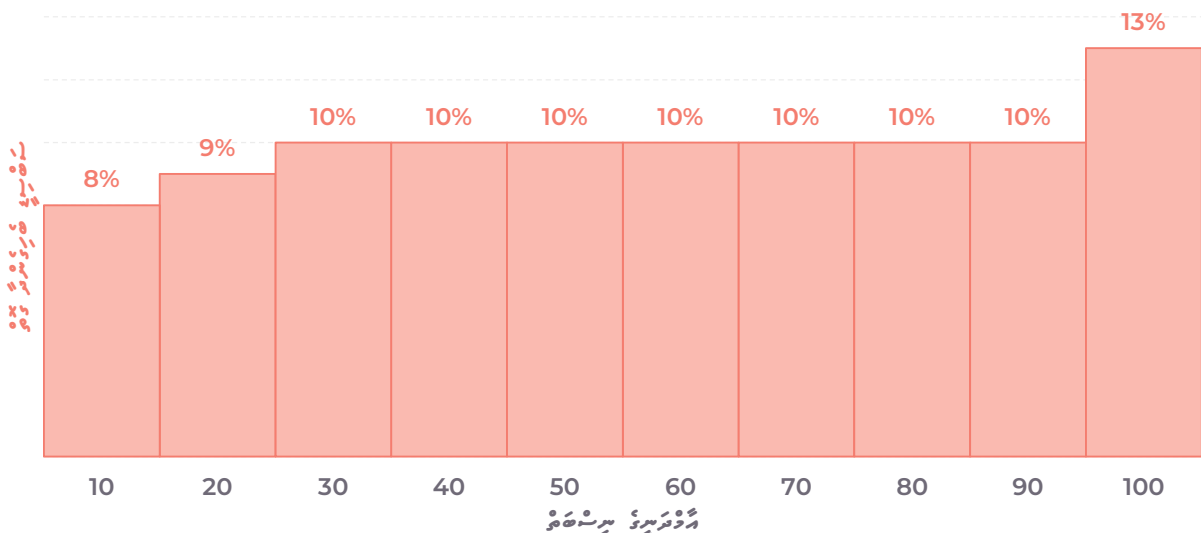
بخش ۳: آماری اشتغال و بیکاری

مقدمه

در این بخش، وضعیت اشتغال و بیکاری در کشور را بررسی می‌کنیم. طبق آخرین آمارها، نرخ اشتغال در کشور ۶۵٪ و نرخ بیکاری ۳۵٪ است. این نرخ‌ها در مقایسه با میانگین جهانی ۶۰٪ اشتغال و ۴۰٪ بیکاری، نشان‌دهنده وضعیت نسبتاً مطلوبی است. با این حال، توجه به این نکته ضروری است که نرخ بیکاری در میان جوانان و فارغ‌التحصیلان دانشگاهی، به‌ویژه در رشته‌های فنی و حرفه‌ای، بالاتر از میانگین است. این امر نیازمند برنامه‌ریزی دقیق‌تر برای اشتغال‌زایی و مهارت‌آموزی نیروی انسانی است.

در ادامه، به بررسی تغییرات نرخ اشتغال و بیکاری در طول سال‌های اخیر می‌پردازیم. نرخ اشتغال در سال ۱۴۰۲ به ۶۴٪ و نرخ بیکاری به ۳۶٪ رسیده است. این تغییرات نشان‌دهنده روند مثبتی در اشتغال‌زایی است. همچنین، توجه به این نکته مهم است که نرخ اشتغال در بخش خدمات، به‌ویژه در بخش خدمات مالی و بازرگانی، افزایش یافته است. این امر نشان‌دهنده رونق گرفتن بخش خدمات در اقتصاد کشور است.

جدول ۱: نرخ اشتغال و بیکاری در بخش‌های مختلف اقتصادی



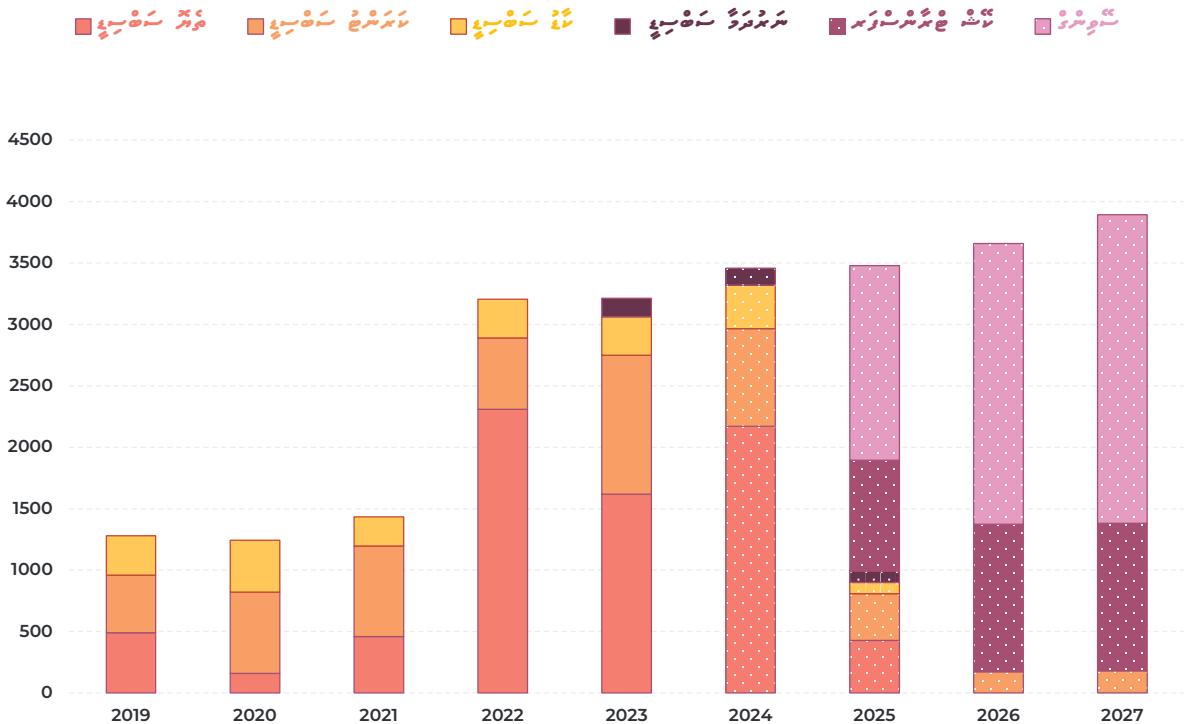
منبع: مرکز آمار ایران، گزارش ملی آماری ۱۴۰۳

بخش سرمایه‌گذاری، از سرمایه‌های بلندمدت و سرمایه‌های کوتاه‌مدت، در سال 1402 به میزان 43.0 درصد از کل سرمایه‌های بخش سرمایه‌گذاری، و در سال 1401 به میزان 40 درصد از کل سرمایه‌های بخش سرمایه‌گذاری، در نظر گرفته شده است.

در سال 1402، بخش سرمایه‌گذاری در بخش سرمایه‌گذاری، به میزان 2 درصد از کل سرمایه‌های بخش سرمایه‌گذاری، در نظر گرفته شده است. در سال 1401، بخش سرمایه‌گذاری در بخش سرمایه‌گذاری، به میزان 5 درصد از کل سرمایه‌های بخش سرمایه‌گذاری، در نظر گرفته شده است. در سال 1400، بخش سرمایه‌گذاری در بخش سرمایه‌گذاری، به میزان 3,212.0 درصد از کل سرمایه‌های بخش سرمایه‌گذاری، در نظر گرفته شده است. در سال 1399، بخش سرمایه‌گذاری در بخش سرمایه‌گذاری، به میزان 1.5 درصد از کل سرمایه‌های بخش سرمایه‌گذاری، در نظر گرفته شده است. در سال 1398، بخش سرمایه‌گذاری در بخش سرمایه‌گذاری، به میزان 3.2 درصد از کل سرمایه‌های بخش سرمایه‌گذاری، در نظر گرفته شده است. در سال 2022، بخش سرمایه‌گذاری در بخش سرمایه‌گذاری، به میزان 2022 درصد از کل سرمایه‌های بخش سرمایه‌گذاری، در نظر گرفته شده است. در سال 2021، بخش سرمایه‌گذاری در بخش سرمایه‌گذاری، به میزان 2021 درصد از کل سرمایه‌های بخش سرمایه‌گذاری، در نظر گرفته شده است. در سال 2020، بخش سرمایه‌گذاری در بخش سرمایه‌گذاری، به میزان 2020 درصد از کل سرمایه‌های بخش سرمایه‌گذاری، در نظر گرفته شده است. در سال 2019، بخش سرمایه‌گذاری در بخش سرمایه‌گذاری، به میزان 2019 درصد از کل سرمایه‌های بخش سرمایه‌گذاری، در نظر گرفته شده است.

محل 2: روند تغییرات سرمایه‌گذاری در سال 1402

بخش سرمایه‌گذاری



ጠቅላይ ስልጠናዎች ለማድረግ ሲገቡ ለገንዘብ ስጦታ ለማግኘት ይጠበቃል። 2008 ዓ.ም. ለገንዘብ ስጦታ ለማግኘት ስልጠናዎችን ለማድረግ ሲገቡ ለገንዘብ ስጦታ ለማግኘት ይጠበቃል።

ግንባታ

ግንባታ ስራዎች ለማድረግ ሲገቡ ለገንዘብ ስጦታ ለማግኘት ይጠበቃል። ለግንባታ ስራዎች ለማድረግ ሲገቡ ለገንዘብ ስጦታ ለማግኘት ይጠበቃል።

ግንባታ ስራዎች ለማድረግ ሲገቡ ለገንዘብ ስጦታ ለማግኘት ይጠበቃል። ለግንባታ ስራዎች ለማድረግ ሲገቡ ለገንዘብ ስጦታ ለማግኘት ይጠበቃል።

የገንዘብ ስጦታ

የገንዘብ ስጦታ ለማግኘት ሲገቡ ለገንዘብ ስጦታ ለማግኘት ይጠበቃል። የገንዘብ ስጦታ ለማግኘት ሲገቡ ለገንዘብ ስጦታ ለማግኘት ይጠበቃል።

የገንዘብ ስጦታ ለማግኘት ሲገቡ ለገንዘብ ስጦታ ለማግኘት ይጠበቃል። የገንዘብ ስጦታ ለማግኘት ሲገቡ ለገንዘብ ስጦታ ለማግኘት ይጠበቃል።

የገንዘብ ስጦታ ለማግኘት ሲገቡ ለገንዘብ ስጦታ ለማግኘት ይጠበቃል። የገንዘብ ስጦታ ለማግኘት ሲገቡ ለገንዘብ ስጦታ ለማግኘት ይጠበቃል።

163

Վերջին տարիներում հայաստանի տնտեսական կայուն աճը և ներքին շուկայի ընդլայնումը հանգեցրել է արտադրության և սպառման ծավալների մեծ աճի: 2008 թ. հունիսի տվյալներով հայաստանի տնտեսական կայուն աճը կազմել է 10.2%: 2008 թ. հունիսի տվյալներով հայաստանի տնտեսական կայուն աճը կազմել է 10.2%: 2008 թ. հունիսի տվյալներով հայաստանի տնտեսական կայուն աճը կազմել է 10.2%:

2011 թ. հունիսի տվյալներով հայաստանի տնտեսական կայուն աճը կազմել է 10.2%: 2011 թ. հունիսի տվյալներով հայաստանի տնտեսական կայուն աճը կազմել է 10.2%: 2011 թ. հունիսի տվյալներով հայաստանի տնտեսական կայուն աճը կազմել է 10.2%:

ס'איז פארהאן דאס צענטראלע פראגראם פאר די אונטערשידליכע קאמפאנענטן פון די אונטערשידליכע סעקטארן, דאס איז די אונטערשידליכע פראגראם פאר די אונטערשידליכע סעקטארן. און די אונטערשידליכע פראגראם פאר די אונטערשידליכע סעקטארן.

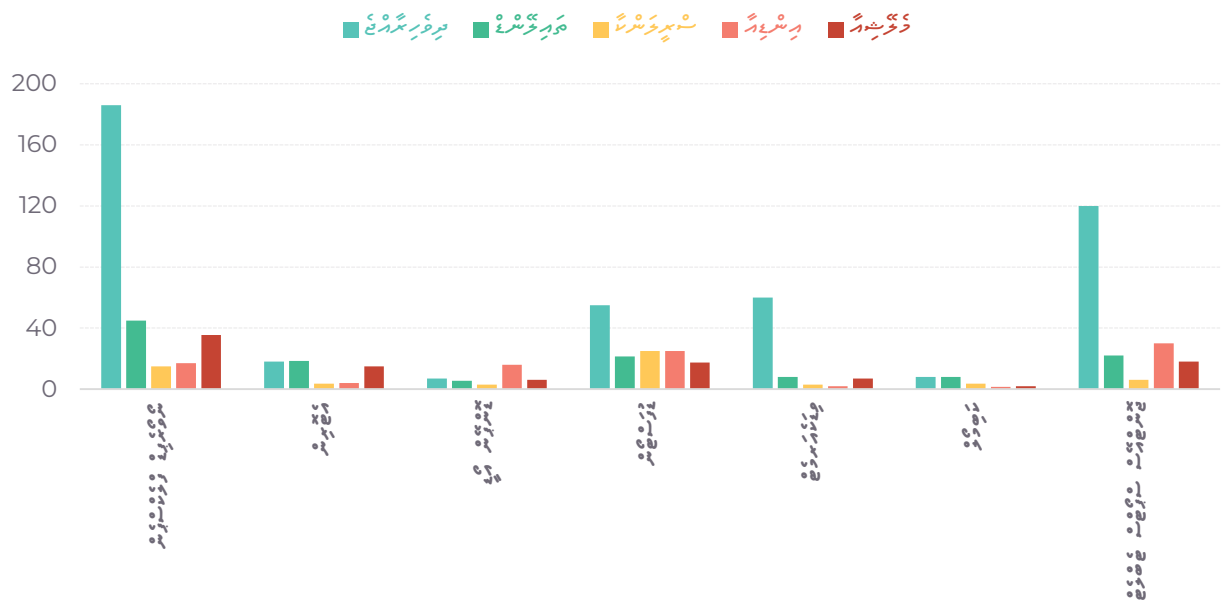
4.1 די אונטערשידליכע פראגראם פאר די אונטערשידליכע סעקטארן

די אונטערשידליכע פראגראם פאר די אונטערשידליכע סעקטארן איז די אונטערשידליכע פראגראם פאר די אונטערשידליכע סעקטארן. די אונטערשידליכע פראגראם פאר די אונטערשידליכע סעקטארן איז די אונטערשידליכע פראגראם פאר די אונטערשידליכע סעקטארן.

די אונטערשידליכע פראגראם פאר די אונטערשידליכע סעקטארן איז די אונטערשידליכע פראגראם פאר די אונטערשידליכע סעקטארן. די אונטערשידליכע פראגראם פאר די אונטערשידליכע סעקטארן איז די אונטערשידליכע פראגראם פאר די אונטערשידליכע סעקטארן.

4.2 די אונטערשידליכע פראגראם פאר די אונטערשידליכע סעקטארן

די אונטערשידליכע פראגראם



די אונטערשידליכע פראגראם

2023 2023 2023

2023 2023 2023

2023 2023 2023

2023 2023 2023

2023	2023	2023
2,315.2	373,848	2023
980.3	357,089	2023
1,321.3	373,848	2023
12.0	101,678	2023
1.6	85	2023
297.8	43,178	2023
86.9	37,811	2023
207.2	43,178	2023
3.7	16,613	2023

2023 2023 2023

2023 2023 2023

2023 2023 2023

2023 2023 2023

... 65 ... 18 ...

2025 2025 2025

... 2025 ...

2025 2025 2025

... 2025 ...

2025 2025 2025

... 321.7 ...

... 2025 ...

նախ և առաջ, համարյա 100 տարեկան պատմություն ունեցող Հայաստանի Հանրապետության արդարադատության կենտրոնը, որը 2025 թվականի մարտի 1-ին կսկսի իր գործունեությունը, կհամարվի Հայաստանի Հանրապետության արդարադատության կենտրոնի կազմակերպության մասնաճյուղի կազմակերպություն:

Պատմություն և նպատակ

Արդարադատության կենտրոնի կազմակերպությունը (հետագայում՝ կենտրոն) կազմակերպվելու է Հայաստանի Հանրապետության արդարադատության կենտրոնի կազմակերպության մասնաճյուղի կազմակերպություն: Կենտրոնի կազմակերպությունը կազմակերպվելու է Հայաստանի Հանրապետության արդարադատության կենտրոնի կազմակերպության մասնաճյուղի կազմակերպություն:

1. **Պատմություն:** Կենտրոնի կազմակերպությունը կազմակերպվելու է Հայաստանի Հանրապետության արդարադատության կենտրոնի կազմակերպության մասնաճյուղի կազմակերպություն:

2. **Նպատակ:** Կենտրոնի կազմակերպությունը կազմակերպվելու է Հայաստանի Հանրապետության արդարադատության կենտրոնի կազմակերպության մասնաճյուղի կազմակերպություն:

3. **Պատմություն:** Կենտրոնի կազմակերպությունը կազմակերպվելու է Հայաստանի Հանրապետության արդարադատության կենտրոնի կազմակերպության մասնաճյուղի կազմակերպություն:

Կենտրոնի կազմակերպությունը կազմակերպվելու է Հայաստանի Հանրապետության արդարադատության կենտրոնի կազմակերպության մասնաճյուղի կազմակերպություն:

Նպատակ

Կենտրոնի կազմակերպությունը կազմակերպվելու է Հայաստանի Հանրապետության արդարադատության կենտրոնի կազմակերպության մասնաճյուղի կազմակերպություն:

Նպատակ

Կենտրոնի կազմակերպությունը կազմակերպվելու է Հայաստանի Հանրապետության արդարադատության կենտրոնի կազմակերպության մասնաճյուղի կազմակերպություն:

گورنور جي ڪتاب

گورنور جي ڪتاب جي مقصدن ۽ نيتون هيون ته جيڪي به ڪم ڪرڻ لاءِ گورنور جي ڪتاب ۾ شامل ڪيا ويا آهن، انهن کي پنهنجي ڪم ۾ استعمال ڪرڻ لاءِ آزاد ڪيو ويو آهي. ان جي ڪري، گورنور جي ڪتاب جي ڪم ۾ ڪا به تبديلي يا اضافو نه ڪيو ويو آهي. ان جي ڪري، گورنور جي ڪتاب جي ڪم ۾ ڪا به تبديلي يا اضافو نه ڪيو ويو آهي. ان جي ڪري، گورنور جي ڪتاب جي ڪم ۾ ڪا به تبديلي يا اضافو نه ڪيو ويو آهي.

הצעת חוק 5: סמל, גישה וסמליות במערכת המשפט

הצעת החוק מפרטת את הגישה והסמליות של מערכת המשפט, ואת האופן שבו היא תתמודד עם אתגרים שונים. ההצעה מפרטת את האופן שבו מערכת המשפט תתמודד עם אתגרים שונים, ואת האופן שבו היא תתמודד עם אתגרים שונים. ההצעה מפרטת את האופן שבו מערכת המשפט תתמודד עם אתגרים שונים, ואת האופן שבו היא תתמודד עם אתגרים שונים.

הצעת חוק 5: סמל, גישה וסמליות במערכת המשפט

הצעת החוק מפרטת את הגישה והסמליות של מערכת המשפט, ואת האופן שבו היא תתמודד עם אתגרים שונים. ההצעה מפרטת את האופן שבו מערכת המשפט תתמודד עם אתגרים שונים, ואת האופן שבו היא תתמודד עם אתגרים שונים. ההצעה מפרטת את האופן שבו מערכת המשפט תתמודד עם אתגרים שונים, ואת האופן שבו היא תתמודד עם אתגרים שונים.

הצעת החוק מפרטת את הגישה והסמליות של מערכת המשפט, ואת האופן שבו היא תתמודד עם אתגרים שונים. ההצעה מפרטת את האופן שבו מערכת המשפט תתמודד עם אתגרים שונים, ואת האופן שבו היא תתמודד עם אתגרים שונים. ההצעה מפרטת את האופן שבו מערכת המשפט תתמודד עם אתגרים שונים, ואת האופן שבו היא תתמודד עם אתגרים שונים.

הצעת החוק מפרטת את הגישה והסמליות של מערכת המשפט, ואת האופן שבו היא תתמודד עם אתגרים שונים. ההצעה מפרטת את האופן שבו מערכת המשפט תתמודד עם אתגרים שונים, ואת האופן שבו היא תתמודד עם אתגרים שונים. ההצעה מפרטת את האופן שבו מערכת המשפט תתמודד עם אתגרים שונים, ואת האופן שבו היא תתמודד עם אתגרים שונים.

... 2025 2025 ... 2025 2025 ... 2025 2025 ...

2025 2025

2025 2025 ... 2025 2025 ... 2025 2025 ...

- 2025 2025 ... 2025 2025 ... 2025 2025 ...
- 2025 2025 ... 2025 2025 ... 2025 2025 ...
- 2025 2025 ... 2025 2025 ... 2025 2025 ...
- 2025 2025 ... 2025 2025 ... 2025 2025 ...
- 2025 2025 ... 2025 2025 ... 2025 2025 ...

2025 2025

- 2025 2025 ... 2025 2025 ... 2025 2025 ...
- 2025 2025 ... 2025 2025 ... 2025 2025 ...
- 2025 2025 ... 2025 2025 ... 2025 2025 ...
- 2025 2025 ... 2025 2025 ... 2025 2025 ...

• המדיניות החיצונית של ישראל, אשר נשענת על עקרונות של שלום, יציבות ופיתוח, היא תוצאה של תהליך מתמש של התבוננות בשינויים העולמיים ובהתאמתם לשינויים אלו.

• המדיניות החיצונית של ישראל היא מדיניות של שיתוף פעולה ושלום, המבוססת על עקרונות של צדק, יציבות ופיתוח.

המדיניות החיצונית של ישראל: מדיניות של שיתוף פעולה ושלום

המדיניות החיצונית של ישראל היא מדיניות של שיתוף פעולה ושלום, המבוססת על עקרונות של צדק, יציבות ופיתוח. המדיניות החיצונית של ישראל היא מדיניות של שיתוף פעולה ושלום, המבוססת על עקרונות של צדק, יציבות ופיתוח.

• המדיניות החיצונית של ישראל היא מדיניות של שיתוף פעולה ושלום, המבוססת על עקרונות של צדק, יציבות ופיתוח.

• המדיניות החיצונית של ישראל היא מדיניות של שיתוף פעולה ושלום, המבוססת על עקרונות של צדק, יציבות ופיתוח.

• המדיניות החיצונית של ישראל היא מדיניות של שיתוף פעולה ושלום, המבוססת על עקרונות של צדק, יציבות ופיתוח.

• המדיניות החיצונית של ישראל היא מדיניות של שיתוף פעולה ושלום, המבוססת על עקרונות של צדק, יציבות ופיתוח.

המדיניות החיצונית של ישראל

המדיניות החיצונית של ישראל היא מדיניות של שיתוף פעולה ושלום, המבוססת על עקרונות של צדק, יציבות ופיתוח. המדיניות החיצונית של ישראל היא מדיניות של שיתוף פעולה ושלום, המבוססת על עקרונות של צדק, יציבות ופיתוח.

המדיניות החיצונית של ישראל היא מדיניות של שיתוף פעולה ושלום, המבוססת על עקרונות של צדק, יציבות ופיתוח. המדיניות החיצונית של ישראל היא מדיניות של שיתוף פעולה ושלום, המבוססת על עקרונות של צדק, יציבות ופיתוח.

- در خصوص فرآیند بازنگری و اصلاح فرآیندهای جاری، در راستای ارتقای بهره‌وری و کاهش هزینه‌ها، اقدامات زیر انجام شده است:
 - بازنگری فرآیندهای جاری و اصلاح آنها (از جمله فرآیندهای خرید، فروش، تولید و توزیع) در راستای کاهش هزینه‌ها و افزایش بهره‌وری.
 - استقرار سیستم‌های نوین مدیریت منابع انسانی و مالی.
 - استقرار سیستم‌های نوین کنترل کیفیت و ایمنی.

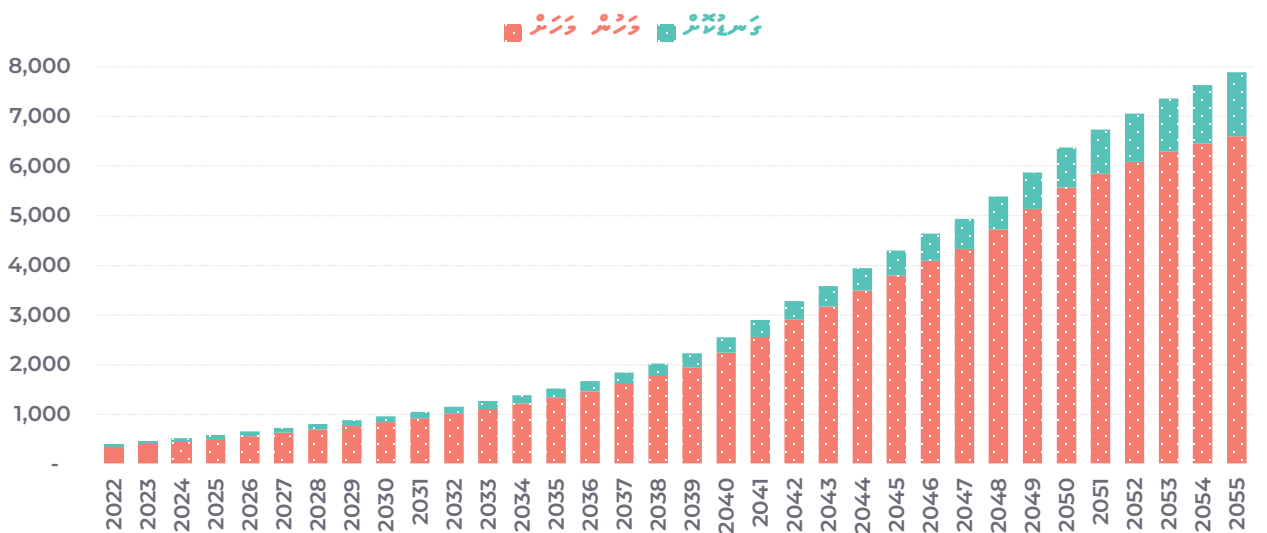
დაგეგმვის მიზნით, 2025 წლის ბიუჯეტის განხილვისას, მნიშვნელოვანია აღინიშნოს, რომ...

მნიშვნელოვანია აღინიშნოს, რომ 2025 წლის ბიუჯეტის განხილვისას, მნიშვნელოვანია...

აღინიშნება, რომ 2025 წლის ბიუჯეტის განხილვისას, მნიშვნელოვანია აღინიშნოს...

5. მნიშვნელოვანი მაჩვენებლები და მათი განვითარება

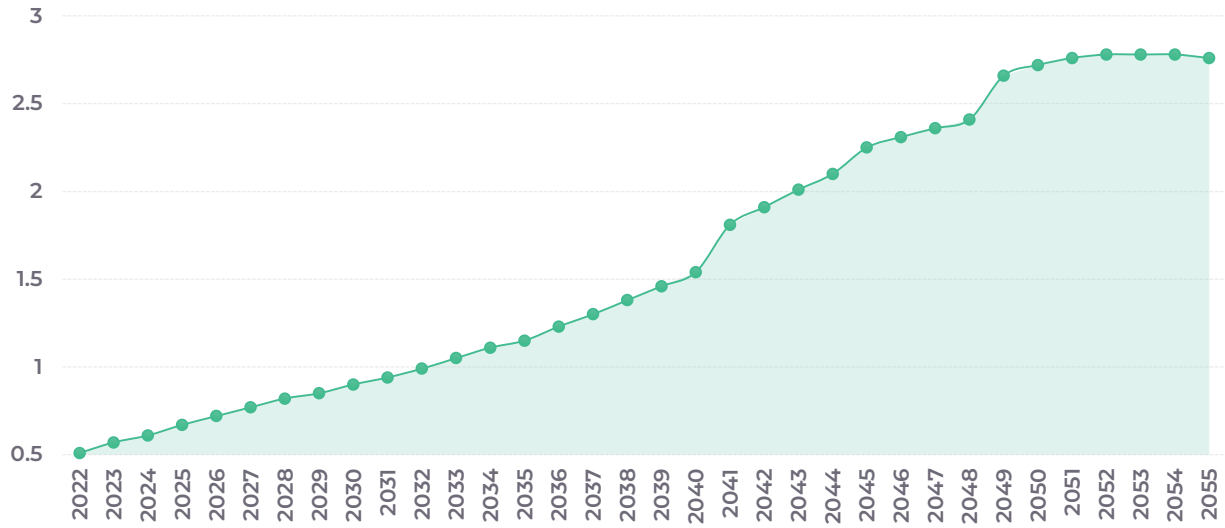
გვერდითი ცხრილი



მნიშვნელოვანი მაჩვენებლები

کتاب 6: تولید، پخش و خدمات، بخشهای اقتصادی، برآوردهای اولیه و نهایی

برآورد اولیه



دولت و اقتصاد

در این بخش، برآورد اولیه تولید، پخش و خدمات برای سالهای 2022 تا 2055 ارائه شده است. این برآورد بر اساس دادههای اولیه و فرضیههای اقتصادی انجام شده است.

در این بخش، برآورد اولیه تولید، پخش و خدمات برای سالهای 2022 تا 2055 ارائه شده است. این برآورد بر اساس دادههای اولیه و فرضیههای اقتصادی انجام شده است. برآورد اولیه تولید، پخش و خدمات برای سال 2023 برابر با 1,292.2 میلیارد ریال، برای سال 2025 برابر با 298.4 میلیارد ریال، و برای سال 2055 برابر با 7,891.1 میلیارد ریال است. همچنین، برآورد اولیه تولید، پخش و خدمات برای سال 2023 برابر با 2.8 میلیارد ریال، برای سال 2025 برابر با 325.6 میلیارد ریال، و برای سال 2055 برابر با 1,454.7 میلیارد ریال است. این برآورد بر اساس دادههای اولیه و فرضیههای اقتصادی انجام شده است.

در این بخش، برآورد اولیه تولید، پخش و خدمات برای سالهای 2022 تا 2055 ارائه شده است. این برآورد بر اساس دادههای اولیه و فرضیههای اقتصادی انجام شده است. برآورد اولیه تولید، پخش و خدمات برای سال 2023 برابر با 1,292.2 میلیارد ریال، برای سال 2025 برابر با 298.4 میلیارد ریال، و برای سال 2055 برابر با 7,891.1 میلیارد ریال است. همچنین، برآورد اولیه تولید، پخش و خدمات برای سال 2023 برابر با 2.8 میلیارد ریال، برای سال 2025 برابر با 325.6 میلیارد ریال، و برای سال 2055 برابر با 1,454.7 میلیارد ریال است. این برآورد بر اساس دادههای اولیه و فرضیههای اقتصادی انجام شده است.

2024 2023 65 11/2016 2024 2023 2025 2024 2026 2025 2024 2023 2024 2023 2025 2024 2026 2025 2024 2023 2024 2023 2025 2024 2026 2025 2024 2023

2024 2023

2024 2023 2025 2024 2026 2025 2024 2023 2024 2023 2025 2024 2026 2025 2024 2023 2024 2023 2025 2024 2026 2025 2024 2023

2024 2023 2025 2024 2026 2025 2024 2023 2024 2023 2025 2024 2026 2025 2024 2023 2024 2023 2025 2024 2026 2025 2024 2023

2024 2023 2025 2024 2026 2025 2024 2023 2024 2023 2025 2024 2026 2025 2024 2023 2024 2023 2025 2024 2026 2025 2024 2023

2024 2023 2025 2024 2026 2025 2024 2023 2024 2023 2025 2024 2026 2025 2024 2023 2024 2023 2025 2024 2026 2025 2024 2023

کتابخانه تخصصی سلامت، مجموعه کتابهای تخصصی در زمینه های مختلف سلامت و پزشکی است. این کتابخانه به منظور ارتقای سطح دانش و آگاهی متخصصان و دانشجویان در زمینه های مختلف پزشکی، بهداشتی و درمانی تاسیس شده است. کتابخانه تخصصی سلامت، مجموعه کتابهای تخصصی در زمینه های مختلف سلامت و پزشکی است. این کتابخانه به منظور ارتقای سطح دانش و آگاهی متخصصان و دانشجویان در زمینه های مختلف پزشکی، بهداشتی و درمانی تاسیس شده است.

6- 2022-2023: 6- 2022-2023: 6- 2022-2023

2022-2023

2022-2023	2022-2023	2022-2023	2022-2023
25	60	25	2022-2023

2022-2023

2022-2023

2022-2023

7- 2022-2023: 7- 2022-2023: 7- 2022-2023

2022-2023

2022-2023	2022-2023	2022-2023	2022-2023
55	60	75	2022-2023
15	5	7.5	2022-2023
5	22.5*	5	2022-2023
10	5	5	2022-2023
**	2.5	2.5	2022-2023
7.5	2.5	2.5	2022-2023
7.5	2.5	2.5	2022-2023

2022-2023

2022-2023

2022-2023

2023-2024: 8. מצב הכלכלי והחברתי בארץ ישראל ובעולם

תנאים כלכליים וסביבתיים חסרי תקווה ומצב חברתי-כלכלי קשה בארץ ישראל והעולם כולו. תנאים אלו עלולים להוביל למגמת התדרדרות מצב החיים בארץ ישראל והעולם כולו. המצב הכלכלי והחברתי בארץ ישראל והעולם כולו הוא של חוסר תקווה ומצב חברתי-כלכלי קשה. המצב הכלכלי והחברתי בארץ ישראל והעולם כולו הוא של חוסר תקווה ומצב חברתי-כלכלי קשה.

המצב הכלכלי והחברתי בארץ ישראל והעולם כולו הוא של חוסר תקווה ומצב חברתי-כלכלי קשה. המצב הכלכלי והחברתי בארץ ישראל והעולם כולו הוא של חוסר תקווה ומצב חברתי-כלכלי קשה. המצב הכלכלי והחברתי בארץ ישראל והעולם כולו הוא של חוסר תקווה ומצב חברתי-כלכלי קשה.

2019-2023: מצב הכלכלי והחברתי בארץ ישראל ובעולם

2023	2022	2021	2020	2019
6.8%	8.6%	13.2%	22.4%	35.9%
B	C	D	D	C
8.8%	10.0%	25.3%	31.4%	30.6%
B	C	D	D	B

נתונים: דירוג מצב החיים בארץ ישראל ובעולם

ב-10 השנים האחרונות (2019-2023) החלה להתגבר מגמת התדרדרות מצב החיים בארץ ישראל והעולם כולו. המצב הכלכלי והחברתי בארץ ישראל והעולם כולו הוא של חוסר תקווה ומצב חברתי-כלכלי קשה. המצב הכלכלי והחברתי בארץ ישראל והעולם כולו הוא של חוסר תקווה ומצב חברתי-כלכלי קשה.

¹ נתונים מבוססים על מחקר "מצב החיים בארץ ישראל ובעולם" שנערך בשנת 2020 ו-2019. ראו את הדוח המלא לפרטים נוספים.

10 2023 2022 2021 2020 2019

2023	2022	2021	2020	2019	
14,537	11,898	6,050	4,094	4,643	2023 2022 2021 2020 2019
40.6%	49.8%	59.6%	42.5%	58.3%	2023 2022 2021 2020 2019

2023 2022 2021 2020 2019

2023 2022 2021 2020 2019

2023 2022 2021 2020 2019

11 2023 2019

2023 2019

2023	2019
1,703.2	2019
-	2020
2,245.0	2021
5,847.9	2022
6,509.3	2023

2023 2019

2023 2019

התכנית מיושמת במסגרת התוכנית הלאומית להגנה מפני אסון, והיא נכללת בתוכנית הלאומית להגנה מפני אסון, והיא נכללת בתוכנית הלאומית להגנה מפני אסון.

התכנית מיושמת במסגרת התוכנית הלאומית להגנה מפני אסון, והיא נכללת בתוכנית הלאומית להגנה מפני אסון, והיא נכללת בתוכנית הלאומית להגנה מפני אסון.

מטרת התכנית להגנה מפני אסון

התכנית

התכנית מיושמת במסגרת התוכנית הלאומית להגנה מפני אסון, והיא נכללת בתוכנית הלאומית להגנה מפני אסון, והיא נכללת בתוכנית הלאומית להגנה מפני אסון.

התכנית מיושמת במסגרת התוכנית הלאומית להגנה מפני אסון, והיא נכללת בתוכנית הלאומית להגנה מפני אסון, והיא נכללת בתוכנית הלאומית להגנה מפני אסון.

התכנית

התכנית מיושמת במסגרת התוכנית הלאומית להגנה מפני אסון, והיא נכללת בתוכנית הלאומית להגנה מפני אסון, והיא נכללת בתוכנית הלאומית להגנה מפני אסון.

התכנית מיושמת במסגרת התוכנית הלאומית להגנה מפני אסון, והיא נכללת בתוכנית הלאומית להגנה מפני אסון, והיא נכללת בתוכנית הלאומית להגנה מפני אסון.

...
...
...
...
... 2025 ...

9: 2025-2026 2025-2026 2025-2026 2025-2026

2024 2024 2024 2024

2026 2026 2026 2026

2026 2026 2026 2026

2026 2026 2026 2026

2026 2026 2026 2026

2026 2026 2026 2026

2026 2026 2026 2026

2026 2026 2026 2026

2026 2026 2026 2026

2026 2026 2026 2026

2027-2028 2 ዓመት ለውጥ ለማሳደግ ይረዳል።

1. ለውጥ ለማሳደግ፡ ዓመት ለውጥ ለማሳደግ ይረዳል።

2. ለውጥ ለማሳደግ፡ ዓመት ለውጥ ለማሳደግ ይረዳል።

ለውጥ ለማሳደግ ይረዳል።

የዓመት 12: ለውጥ ለማሳደግ ይረዳል።

ለውጥ ለማሳደግ	ለውጥ ለማሳደግ	ለውጥ ለማሳደግ
ለውጥ ለማሳደግ	ለውጥ ለማሳደግ	ለውጥ ለማሳደግ
ለውጥ ለማሳደግ	ለውጥ ለማሳደግ	ለውጥ ለማሳደግ
ለውጥ ለማሳደግ	ለውጥ ለማሳደግ	ለውጥ ለማሳደግ
ለውጥ ለማሳደግ	ለውጥ ለማሳደግ	ለውጥ ለማሳደግ
ለውጥ ለማሳደግ	ለውጥ ለማሳደግ	ለውጥ ለማሳደግ
ለውጥ ለማሳደግ	ለውጥ ለማሳደግ	ለውጥ ለማሳደግ
ለውጥ ለማሳደግ	ለውጥ ለማሳደግ	ለውጥ ለማሳደግ

የዓመት 13: ለውጥ ለማሳደግ ይረዳል።

2025 ዓመት ለውጥ ለማሳደግ ይረዳል።

የዓመት 13: ለውጥ ለማሳደግ ይረዳል።

ለውጥ ለማሳደግ ይረዳል።

ለውጥ ለማሳደግ / ለውጥ ለማሳደግ					ለውጥ ለማሳደግ
ለውጥ ለማሳደግ	ለውጥ ለማሳደግ	ለውጥ ለማሳደግ	ለውጥ ለማሳደግ	ለውጥ ለማሳደግ	ለውጥ ለማሳደግ
2027	2026	2025	2024	2023	
447.9	455.6	528.1	426.0	397.8	ለውጥ ለማሳደግ
3.3	3.3	3.3	1.1	1.1	ለውጥ ለማሳደግ
2	2.5	3.2	4	5	ለውጥ ለማሳደግ
2.1	2.1	2.0	2.2	1.3	ለውጥ ለማሳደግ
4,838	3,871	3,226	2,805	2,550	ለውጥ ለማሳደግ
(20%)	(20%)	(15%)	(10%)		ለውጥ ለማሳደግ

دوره عملکرد / سال					مؤشرات	
سال عملکرد	سال عملکرد	سال عملکرد	سال عملکرد	سال عملکرد		
2029	2028	2027	2026	2025		
-	-	1,251.8	1,411.9	1,358.8	درجہ اولیٰ	درجہ اولیٰ
-	-	175.8	167.1	170.7	درجہ اولیٰ	درجہ اولیٰ
100%	100%	100%	100%	95%	درجہ اولیٰ	درجہ اولیٰ
100%	100%	95%	90%	90%	درجہ اولیٰ	درجہ اولیٰ

دوره عملکرد / سال					مؤشرات	
سال عملکرد	سال عملکرد	سال عملکرد	سال عملکرد	سال عملکرد		
2027	2026	2025	2024	2023		
4,236.8	4,211.7	3,931.1	3,478.6	3,178.5	درجہ اولیٰ	درجہ اولیٰ
870.6	785.7	708.6	634.1	434.8	درجہ اولیٰ	درجہ اولیٰ
-	98%	95%	85%	70%	درجہ اولیٰ	درجہ اولیٰ
-	100%	100%	100%	100%	درجہ اولیٰ	درجہ اولیٰ
-	80%	75%	70%	60%	درجہ اولیٰ	درجہ اولیٰ


د پلي لوست / د پلي لوست					د پلي لوست	
د پلي لوست	د پلي لوست	د پلي لوست	د پلي لوست	د پلي لوست		
2027	2026	2025	2024	2023		
33.1	33.3	57.8	95.6	81.7	د پلي لوست د پلي لوست د پلي لوست	د پلي لوست
16.3	16.5	40.7	78.2	63.5	د پلي لوست د پلي لوست د پلي لوست	د پلي لوست
-	-	100%	95%	90%	2025 د پلي لوست د پلي لوست د پلي لوست	د پلي لوست
0.5	0.5	0.5	0.5	0.4	د پلي لوست د پلي لوست د پلي لوست	د پلي لوست
-	-	100%	95%	90%	د پلي لوست د پلي لوست د پلي لوست	د پلي لوست
1.6	1.6	1.6	1.7	1.5	د پلي لوست د پلي لوست د پلي لوست	د پلي لوست
-	-	80%	60%	40%	د پلي لوست د پلي لوست د پلي لوست	د پلي لوست
-	-	100%	80%	30%	د پلي لوست د پلي لوست د پلي لوست	د پلي لوست

د پلي لوست د پلي لوست د پلي لوست د پلي لوست د پلي لوست د پلي لوست د پلي لوست د پلي لوست

...
...
...
...
...

3

بِسْمِ اللَّهِ الرَّحْمَنِ الرَّحِيمِ
بِسْمِ اللَّهِ الرَّحْمَنِ الرَّحِيمِ
بِسْمِ اللَّهِ الرَّحْمَنِ الرَّحِيمِ



3.1: برآمدوں کی تفصیلی رپورٹ

مردودوں کی تفصیلی رپورٹ

2027	2026	2025	2024	2023	
2027 2026 2025 2024 2023					
56,734,596,616	66,421,943,928	58,771,091,421	56,167,517,554	56,470,308,696	مردودوں کی تفصیلی رپورٹ
43,788,776,724	41,760,027,058	38,815,701,360	32,378,135,045	32,135,488,863	مردودوں کی تفصیلی رپورٹ
10,186,209,349	22,061,530,846	17,634,493,402	22,477,946,977	22,993,847,308	مردودوں کی تفصیلی رپورٹ
2,759,610,543	2,600,386,024	2,320,896,659	1,311,435,532	1,340,972,525	مردودوں کی تفصیلی رپورٹ
54,211,942,657	64,068,652,965	56,647,600,859	54,975,331,782	50,878,961,937	مردودوں کی تفصیلی رپورٹ
31,632,411,868	31,572,879,696	31,136,235,128	33,489,069,798	28,060,936,514	مردودوں کی تفصیلی رپورٹ
14,594,163,859	24,492,109,798	17,677,973,401	14,565,989,717	16,626,085,002	مردودوں کی تفصیلی رپورٹ
7,517,785,957	7,379,308,918	6,646,342,890	6,155,870,379	5,355,821,770	مردودوں کی تفصیلی رپورٹ
467,580,973	624,354,553	1,187,049,440	764,401,888	836,118,651	مردودوں کی تفصیلی رپورٹ

نوٹ: مردودوں کی تفصیلی رپورٹ برآمدوں کی تفصیلی رپورٹ کے تحت ہے۔

3.2: ھجرت ھجرت ھجرت

ھجرت ھجرت

2027	2026	2025	2024	2023	
	ھجرت ھجرت		ھجرت ھجرت	ھجرت ھجرت	
41,011,114,007	38,673,251,028	34,955,459,058	31,448,841,982	31,931,179,048	ھجرت ھجرت ھجرت ھجرت ھجرت
2,670,627,361	2,515,640,136	2,240,186,290	1,223,996,609	1,203,264,437	ھجرت ھجرت ھجرت ھجرت ھجرت
43,681,741,368	41,188,891,164	37,195,645,348	32,672,838,591	33,134,443,485	ھجرت ھجرت
312,862,827	776,189,583	1,858,071,925	939,762,211	510,634,511	ھجرت ھجرت ھجرت ھجرت ھجرت
955,041,168	1,423,008,196	736,247,954	529,699,542	506,250,160	ھجرت ھجرت ھجرت ھجرت ھجرت
1,267,903,995	2,199,197,779	2,594,319,879	1,469,461,753	1,016,884,671	ھجرت ھجرت
44,949,645,363	43,388,088,943	39,789,965,227	34,142,300,344	34,151,328,156	ھجرت ھجرت ھجرت ھجرت ھجرت
	ھجرت ھجرت		ھجرت ھجرت	ھجرت ھجرت	
48,616,705,512	57,255,911,395	49,577,275,751	48,128,331,582	43,553,752,710	ھجرت ھجرت ھجرت ھجرت ھجرت
467,580,973	624,354,553	1,187,049,440	764,401,888	836,118,651	ھجرت ھجرت ھجرت ھجرت ھجرت
10,260,025	10,017,554	10,365,745	23,006,646	23,450,736	ھجرت ھجرت ھجرت ھجرت ھجرت
955,041,168	1,423,008,196	736,247,954	529,699,520	462,969,682	ھجرت ھجرت ھجرت ھجرت ھجرت
4,162,354,979	4,755,361,267	5,136,661,969	5,529,892,146	6,002,670,158	ھجرت ھجرت ھجرت ھجرت ھجرت
54,211,942,657	64,068,652,965	56,647,600,859	54,975,331,782	50,878,961,937	ھجرت ھجرت
(403,585,486)	(398,102,439)	(1,181,818,962)	(994,088,424)	(441,784,320)	ھجرت ھجرت ھجرت ھجرت ھجرت
(1,314,818,000)	(8,926,949,000)	(2,691,145,000)	(1,793,255,000)	(1,658,898,673)	ھجرت ھجرت ھجرت ھجرت ھجرت
(1,870,813,892)	(2,546,051,694)	(3,217,844,472)	(2,036,455,652)	(2,489,824,342)	ھجرت ھجرت ھجرت ھجرت ھجرت
(352,288,271)	(500,064,271)	(378,276,519)	(2,391,513,514)	(1,394,841,774)	ھجرت ھجرت ھجرت ھجرت ھجرت
50,270,437,008	51,697,485,561	49,178,515,906	47,760,019,192	44,893,612,828	ھجرت ھجرت
	ھجرت ھجرت		ھجرت ھجرت	ھجرت ھجرت	
44,949,645,363	43,388,088,943	39,789,965,227	34,142,300,344	34,151,328,156	ھجرت ھجرت ھجرت ھجرت ھجرت
(50,270,437,008)	(51,697,485,561)	(49,178,515,906)	(47,760,019,192)	(44,893,612,828)	ھجرت ھجرت ھجرت ھجرت ھجرت
(5,320,791,645)	(8,309,396,618)	(9,388,550,679)	(13,617,718,848)	(10,742,284,672)	ھجرت ھجرت / ھجرت ھجرت
72,015,402	(2,810,229,429)	(3,838,431,480)	(8,431,163,092)	(6,547,038,561)	ھجرت ھجرت / ھجرت ھجرت
(5,320,791,645)	(8,309,396,618)	(9,388,550,679)	(13,617,718,848)	(10,742,284,672)	ھجرت ھجرت / ھجرت ھجرت
5,392,807,047	5,499,167,189	5,550,119,199	5,186,555,756	4,195,246,111	ھجرت ھجرت ھجرت ھجرت ھجرت

2027	2026	2025	2024	2023	
گروہ			گروہ		
4,401,872,979	6,634,748,267	9,120,834,969	7,900,037,146	5,550,891,769	گروہ کی آمدنی
4,162,354,979	4,755,361,267	5,136,661,969	5,529,892,146	6,363,275,442	گروہ کی آمدنی
1,554,336,000	3,096,336,000	6,675,318,000	4,163,400,000	846,515,000	گروہ کی آمدنی
-	7,710,000,000	-	-	-	گروہ کی آمدنی / گروہ کی آمدنی
(1,314,818,000)	(8,926,949,000)	(2,691,145,000)	(1,793,255,000)	(1,658,898,673)	گروہ کی آمدنی (آئینہ)
918,918,666	1,674,648,351	267,715,710	5,717,681,702	8,070,457,872	گروہ کی آمدنی
3,457,412,831	5,019,715,329	5,029,107,114	12,145,232,939	14,777,262,322	گروہ کی آمدنی
2,467,200,000	2,313,000,000	2,004,600,000	-	-	گروہ کی آمدنی
143,647,443	139,442,389	135,439,111	186,692,125	331,927,776	گروہ کی آمدنی
(403,585,486)	(398,102,439)	(1,181,818,962)	(994,088,424)	(441,784,320)	گروہ کی آمدنی (آئینہ)
(2,522,653,959)	(2,353,290,963)	(2,123,490,562)	(1,192,185,772)	(2,712,281,790)	گروہ کی آمدنی
(1,870,813,892)	(2,546,051,694)	(3,217,844,472)	(2,036,455,652)	(2,489,824,342)	گروہ کی آمدنی
(352,288,271)	(500,064,271)	(378,276,519)	(2,391,513,514)	(1,394,841,774)	گروہ کی آمدنی
5,320,791,645	8,309,396,618	9,388,550,679	13,617,718,848	13,621,349,641	گروہ کی آمدنی
گروہ کی آمدنی					
گروہ					
140,821,800,000	130,361,100,000	120,153,500,000	108,950,300,000	101,412,700,000	گروہ کی آمدنی
121,404,400,000	115,082,800,000	108,758,900,000	102,178,800,000	96,864,200,000	گروہ کی آمدنی
165,394,607,455	159,380,940,131	149,998,424,933	138,612,449,407	125,230,933,235	گروہ کی آمدنی
64,884,153,480	59,487,805,317	54,830,056,375	42,471,600,000	38,022,700,000	گروہ کی آمدنی
92,359,053,975	89,588,134,814	82,823,768,558	82,221,549,407	72,550,933,235	گروہ کی آمدنی
8,151,400,000	10,305,000,000	12,344,600,000	13,919,300,000	14,657,300,000	گروہ کی آمدنی
گروہ کی آمدنی					
31.9%	33.3%	33.1%	31.3%	33.7%	گروہ کی آمدنی
35.7%	39.7%	40.9%	43.8%	44.3%	گروہ کی آمدنی
-3.8%	-6.4%	-7.8%	-12.5%	-10.6%	گروہ کی آمدنی / گروہ کی آمدنی
0.1%	-2.2%	-3.2%	-7.7%	-6.5%	گروہ کی آمدنی / گروہ کی آمدنی
117.4%	122.3%	124.8%	127.2%	123.5%	گروہ کی آمدنی
46.1%	45.6%	45.6%	39.0%	37.5%	گروہ کی آمدنی
65.6%	68.7%	68.9%	75.5%	71.5%	گروہ کی آمدنی
5.8%	7.9%	10.3%	12.8%	14.5%	گروہ کی آمدنی

3.3: ئىزاھات ھەساباتى ۋە ئىزاھات - ئىزاھات

مىليۇن رەنمىدە

2027	2026	2025	2024	2023	
ئۆلچەملىك		پىلانلانغان		ئىزاھات	
ئىزاھات ھەساباتى					
32,463,860,643	30,505,739,991	27,301,803,235	24,595,287,208	23,085,248,001	ئىزاھات ھەساباتى ھەققىدە ئىزاھات
1,263,502,721	2,194,069,749	2,588,335,863	1,461,655,473	1,010,134,915	ئىزاھات ھەساباتى ھەققىدە ئىزاھات
11,219,881,889	10,685,865,650	9,897,396,506	8,074,888,515	9,749,624,378	ئىزاھات ھەساباتى ھەققىدە ئىزاھات
44,947,245,253	43,385,675,390	39,787,535,604	34,131,831,196	33,845,007,294	ئىزاھات ھەساباتى ھەققىدە ئىزاھات
ئىزاھات ھەساباتى					
16,399,722,579	15,919,673,972	15,004,058,704	12,479,217,155	10,923,270,525	ئىزاھات ھەساباتى ھەققىدە ئىزاھات
5,177,558,444	5,254,971,277	5,124,456,395	4,865,109,201	4,599,247,786	ئىزاھات ھەساباتى ھەققىدە ئىزاھات
5,392,807,047	5,499,167,189	5,550,119,199	5,186,555,756	4,195,246,111	ئىزاھات ھەساباتى ھەققىدە ئىزاھات
832,410,581	904,572,040	1,859,617,936	4,488,965,738	3,880,752,980	ئىزاھات ھەساباتى ھەققىدە ئىزاھات
2,650,418,967	2,507,805,612	2,146,847,485	2,224,639,114	1,941,177,316	ئىزاھات ھەساباتى ھەققىدە ئىزاھات
6,352,288,850	6,260,699,405	5,904,373,159	5,757,992,155	5,407,214,776	ئىزاھات ھەساباتى ھەققىدە ئىزاھات
1,264,489,602	1,296,465,134	1,315,481,694	1,125,804,889	1,359,729,109	ئىزاھات ھەساباتى ھەققىدە ئىزاھات
536,840,991	588,639,236	250,468,586	-	-	ئىزاھات ھەساباتى ھەققىدە ئىزاھات
38,606,537,061	38,231,993,865	37,155,423,158	36,128,284,008	32,306,638,603	ئىزاھات
6,340,708,192	5,153,681,525	2,632,112,446	(1,996,452,812)	1,538,368,691	ئىزاھات ھەساباتى ھەققىدە ئىزاھات
ئىزاھات ھەساباتى ھەققىدە ئىزاھات					
11,447,380,797	12,737,406,459	11,308,351,544	8,642,484,991	9,789,572,100	ئىزاھات ھەساباتى ھەققىدە ئىزاھات
214,119,040	725,671,684	712,311,581	2,978,781,045	2,491,081,263	ئىزاھات ھەساباتى ھەققىدە ئىزاھات
11,661,499,837	13,463,078,143	12,020,663,125	11,621,266,036	12,280,653,363	ئىزاھات ھەساباتى ھەققىدە ئىزاھات
50,268,036,898	51,695,072,008	49,176,086,283	47,749,550,044	44,587,291,966	ئىزاھات ھەساباتى ھەققىدە ئىزاھات
ئىزاھات ھەساباتى ھەققىدە ئىزاھات					
(5,320,791,645)	(8,309,396,618)	(9,388,550,679)	(13,617,718,848)	(10,742,284,672)	ئىزاھات ھەساباتى ھەققىدە ئىزاھات
72,015,402	(2,810,229,429)	(3,838,431,480)	(8,431,163,092)	(6,547,038,561)	ئىزاھات ھەساباتى ھەققىدە ئىزاھات
ئىزاھات ھەساباتى ھەققىدە ئىزاھات					
2,117,620,408	2,937,900,268	3,567,375,527	5,407,343,585	6,236,327,118	ئىزاھات ھەساباتى ھەققىدە ئىزاھات
17,288,271	9,064,271	12,196,915	26,119,228	28,693,012	ئىزاھات ھەساباتى ھەققىدە ئىزاھات
2,134,908,679	2,946,964,539	3,579,572,442	5,433,462,813	6,265,020,130	ئىزاھات ھەساباتى ھەققىدە ئىزاھات
3,053,827,345	4,621,612,890	3,847,288,152	11,151,144,515	14,335,478,002	ئىزاھات ھەساباتى ھەققىدە ئىزاھات
4,401,872,979	6,634,748,267	9,120,834,969	7,900,037,146	5,550,891,769	ئىزاھات ھەساباتى ھەققىدە ئىزاھات
7,455,700,324	11,256,361,157	12,968,123,121	19,051,181,661	19,886,369,771	ئىزاھات ھەساباتى ھەققىدە ئىزاھات

ئىزاھات: ئىزاھات ھەساباتى ھەققىدە ئىزاھات 2014 ھەججە ھەساباتى ھەققىدە ئىزاھات ھەساباتى ھەققىدە ئىزاھات

ጥቅም 3.4: 2025 ዓ.ም. የግብርና ጥቅም ላይ የዋለው የግብርና ጥቅም

ጥቅም ላይ የዋለው


2025

ጥቅም ላይ የዋለው

ጥቅም ላይ የዋለው	ጥቅም ላይ የዋለው
56,647,600,859	ጥቅም ላይ የዋለው
49,270,844,653	ጥቅም ላይ የዋለው
206,781,836	S01 ጥቅም ላይ የዋለው
206,889,753	S02 ጥቅም ላይ የዋለው
640,237,094	S04 ጥቅም ላይ የዋለው
17,271,399	S03 ጥቅም ላይ የዋለው
32,337,899	S05 ጥቅም ላይ የዋለው
31,829,058	S06 ጥቅም ላይ የዋለው
31,792,680	S07 ጥቅም ላይ የዋለው
49,828,949	S08 ጥቅም ላይ የዋለው
80,497,312	S09 ጥቅም ላይ የዋለው
70,268,835	S10 ጥቅም ላይ የዋለው
15,255,222	S12 ጥቅም ላይ የዋለው
5,509,646	S13 ጥቅም ላይ የዋለው
119,484,301	S11 ጥቅም ላይ የዋለው
13,449,320	S15 ጥቅም ላይ የዋለው
12,769,553	S14 ጥቅም ላይ የዋለው
53,973,489	S16 ጥቅም ላይ የዋለው
6,569,739	S17 ጥቅም ላይ የዋለው
14,658,664	S18 ጥቅም ላይ የዋለው
10,288,825	S44 ጥቅም ላይ የዋለው
9,481,849	S57 ጥቅም ላይ የዋለው
42,532,993	S35 ጥቅም ላይ የዋለው
3,667,255	S56 ጥቅም ላይ የዋለው
88,765,912	S20 ጥቅም ላይ የዋለው
15,879,581,606	S37 ጥቅም ላይ የዋለው
1,438,696,891	S38 ጥቅም ላይ የዋለው
21,800,310	S21 ጥቅም ላይ የዋለው
204,575,001	S55 ጥቅም ላይ የዋለው
2,126,139,437	S45 ጥቅም ላይ የዋለው
278,962,666	S47 ጥቅም ላይ የዋለው
16,905,257	S53 ጥቅም ላይ የዋለው

4

فَرَسَاتُ فَرَسٍ



4.1: ھەساباتىنىڭ ئىسپاتى ۋە تەكشۈرۈلۈشى

ھەساباتىنىڭ ئىسپاتى

2027	2026	2025	2024	2023	
تەكشۈرۈلۈش	تەكشۈرۈلۈش	تەكشۈرۈلۈش	تەكشۈرۈلۈش	تەكشۈرۈلۈش	
34,766,019,856	32,648,208,296	29,221,967,091	25,675,769,502	24,073,238,268	ئىسپاتىنىڭ ئىسپاتى
8,917,722,676	8,543,397,345	7,977,232,650	6,994,406,221	8,761,634,111	ئىسپاتىنىڭ ئىسپاتى
2,400,110	2,413,553	2,429,623	10,469,148	306,320,862	ئىسپاتىنىڭ ئىسپاتى
1,263,502,721	2,194,069,749	2,588,335,863	1,461,655,473	1,010,134,915	ئىسپاتىنىڭ ئىسپاتى
44,949,645,363	43,388,088,943	39,789,965,227	34,142,300,344	34,151,328,156	ئىسپاتىنىڭ ئىسپاتى
34,766,019,856	32,648,208,296	29,221,967,091	25,675,769,502	24,073,238,268	ئىسپاتىنىڭ ئىسپاتى
4,887,879,689	4,727,937,225	4,578,597,661	3,518,393,022	3,480,295,568	111
-	-	-	-	47,720	112
6,068,186,086	5,832,934,207	5,199,689,986	6,035,050,528	5,203,999,284	113
18,902,958,765	17,492,417,043	15,314,532,643	13,830,209,309	13,239,343,831	114
203,523,864	194,415,169	185,827,049	175,183,028	162,490,700	118
4,703,471,452	4,400,504,652	3,943,319,752	2,116,933,615	1,987,061,165	119
8,917,722,676	8,543,397,345	7,977,232,650	6,994,406,221	8,761,634,111	ئىسپاتىنىڭ ئىسپاتى
4,101,488,801	3,896,124,877	3,521,985,347	2,237,036,290	2,579,325,043	121
984,778,275	962,170,816	933,970,965	906,438,246	892,229,294	123
62,157,673	59,354,902	56,688,944	54,177,435	65,072,633	124
2,176,737,000	2,078,702,130	1,984,965,794	2,322,433,472	1,979,618,937	125
107,186,657	113,640,582	120,683,463	149,897,481	168,234,507	126
1,358,854,449	1,309,150,378	1,236,709,620	1,134,096,251	1,232,986,045	127
126,519,821	124,253,660	122,228,517	174,543,478	1,828,052,142	129
-	-	-	15,783,568	16,115,510	181
2,400,110	2,413,553	2,429,623	10,469,148	306,320,862	ئىسپاتىنىڭ ئىسپاتى
1,263,502,721	2,194,069,749	2,588,335,863	1,461,655,473	1,010,134,915	ئىسپاتىنىڭ ئىسپاتى
308,461,553	771,061,553	1,852,087,909	928,102,871	321,091,321	141
955,041,168	1,423,008,196	736,247,954	533,552,602	689,043,594	143
4,887,879,689	4,727,937,225	4,578,597,661	3,518,393,022	3,480,295,568	111
4,884,035,383	4,724,262,132	4,575,081,305	3,515,069,264	3,473,699,389	111001
3,844,306	3,675,093	3,516,356	3,323,758	6,596,179	111002
-	-	-	-	47,720	112
-	-	-	-	47,720	112001
6,068,186,086	5,832,934,207	5,199,689,986	6,035,050,528	5,203,999,284	113
3,351,131,897	3,217,675,268	2,961,872,004	2,916,709,450	2,802,941,916	113003
768,000	768,000	768,000	3,375,100	3,372,000	113004
1,086,382,375	1,050,554,048	732,239,601	1,451,440,017	967,668,298	113005
1,161,979,222	1,129,704,799	1,098,944,210	1,272,680,709	1,071,386,040	113006
467,924,592	434,232,092	405,866,171	390,845,252	358,631,030	113007

2027	2026	2025	2024	2023	
رہت نمبر		پروگرام نمبر		رہنہ نمبر	
18,902,958,765	17,492,417,043	15,314,532,643	13,830,209,309	13,239,343,831	114 ٹرانسپورٹ اور سروسز کے تحت
11,683,985,485	10,860,255,957	9,911,322,555	9,043,104,827	8,742,134,120	114001 ٹرانسپورٹ اور سروسز کے تحت
7,218,973,280	6,632,161,086	5,403,210,088	4,787,104,482	4,497,209,711	114002 ٹرانسپورٹ اور سروسز کے تحت
203,523,864	194,415,169	185,827,049	175,183,028	162,490,700	118 کھیل
99,928,707	92,851,289	86,254,618	77,562,998	73,684,962	118001 ٹرانسپورٹ اور سروسز کے تحت
103,595,157	101,563,880	99,572,431	97,620,030	88,805,738	118008 کھیل کے لیے
4,703,471,452	4,400,504,652	3,943,319,752	2,116,933,615	1,987,061,165	119 ٹرانسپورٹ اور سروسز کے تحت
2,401,312,239	2,258,036,347	2,023,155,896	1,036,451,321	999,070,898	119002 ٹرانسپورٹ کے تحت
2,302,159,213	2,142,468,305	1,920,163,856	1,080,482,294	987,990,267	119004 ٹرانسپورٹ اور سروسز کے تحت / پبلک سروس کے تحت
4,101,488,801	3,896,124,877	3,521,985,347	2,237,036,290	2,579,325,043	121 ٹرانسپورٹ اور سروسز کے تحت
-	-	-	4,622,500	19,223,137	121001 ٹرانسپورٹ اور سروسز کے تحت
-	-	-	660	33,384	121002 ٹرانسپورٹ اور سروسز کے تحت، ٹرانسپورٹ اور سروسز کے تحت
-	-	-	2,515,584	5,577,351	121003 ٹرانسپورٹ اور سروسز کے تحت، ٹرانسپورٹ اور سروسز کے تحت
10,071,806	10,211,037	10,353,982	10,653,799	12,163,048	121004 ٹرانسپورٹ کے تحت
781,526	723,635	670,032	620,400	691,200	121005 ٹرانسپورٹ کے تحت
951,437	932,836	914,875	899,903	1,245,321	121006 ٹرانسپورٹ کے تحت
7,982,508	7,602,389	7,039,249	6,517,823	7,343,850	121010 ٹرانسپورٹ اور سروسز کے تحت
6,082,555	5,848,611	5,517,558	5,108,850	7,744,504	121011 ٹرانسپورٹ اور سروسز کے تحت
-	-	-	-	285	121012 ٹرانسپورٹ اور سروسز کے تحت
-	-	-	50	-	121016 ٹرانسپورٹ اور سروسز کے تحت
301,830	298,842	295,883	292,953	1,249,258	121017 ٹرانسپورٹ اور سروسز کے تحت
112,874	110,661	108,492	106,365	156,000	121018 ٹرانسپورٹ اور سروسز کے تحت
261,445	256,319	251,293	246,366	121,230	121019 ٹرانسپورٹ اور سروسز کے تحت
3,626,658	3,555,547	3,485,830	3,419,480	3,619,475	121021 ٹرانسپورٹ اور سروسز کے تحت
81,436	83,098	84,794	86,524	93,500	121022 ٹرانسپورٹ اور سروسز کے تحت
-	-	-	1,799	-	121023 ٹرانسپورٹ اور سروسز کے تحت
523,302	533,982	544,880	556,000	690,290	121024 ٹرانسپورٹ اور سروسز کے تحت
-	-	-	-	1,500	121030 ٹرانسپورٹ کے تحت
35,163	33,489	31,894	30,375	33,150	121035 ٹرانسپورٹ اور سروسز کے تحت
588,677	577,134	565,818	554,723	591,240	121036 ٹرانسپورٹ اور سروسز کے تحت
191,832	188,071	184,383	180,768	305,250	121037 ٹرانسپورٹ اور سروسز کے تحت
1,815,737	1,852,792	1,890,604	1,929,188	2,735,950	121039 ٹرانسپورٹ اور سروسز کے تحت
2,680,168	2,613,237	2,548,928	2,487,271	531,095	121040 ٹرانسپورٹ کے تحت
142,922	143,521	144,176	144,887	235,348	121041 ٹرانسپورٹ اور سروسز کے تحت
33,600	34,286	34,986	35,700	40,400	121042 ٹرانسپورٹ اور سروسز کے تحت
305,757	321,849	338,788	832,159	1,368,629	121043 ٹرانسپورٹ اور سروسز کے تحت
-	-	-	40,000	-	121044 ٹرانسپورٹ اور سروسز کے تحت
619,958	619,958	619,958	624,333	700,705	121046 ٹرانسپورٹ کے تحت
18,062,079	17,452,365	16,863,284	16,294,139	21,506,062	121048 ٹرانسپورٹ اور سروسز کے تحت

2027	2026	2025	2024	2023	
ۋەتەن ئىچىدە		يەرلىك مەنبەلەر		يەرلىك مەنبەلەر	
437,801	428,068	418,631	410,990	1,113,869	121049 يەرلىك مەنبەلەر ئارقىلىق ئۆزگەرتىش ھۆججەتلىرى
-	-	-	-	2,215	121050 ھۆججەت ئۆزگەرتىش ھۆججەتلىرى
-	-	-	-	650	121051 يەرلىك مەنبەلەر ئارقىلىق ئۆزگەرتىش ھۆججەتلىرى
111,000	111,000	2,197,250	1,997,500	1,036,500	121053 سەھىيە ئىشلىرى ئارقىلىق ئۆزگەرتىش ھۆججەتلىرى
29,600	29,600	29,600	157,105	367,548	121055 ھۆججەت ئۆزگەرتىش ھۆججەتلىرى
14,911,548	14,201,476	13,525,217	13,197,235	13,948,351	121056 ھۆججەت ئۆزگەرتىش ھۆججەتلىرى
10,998,581	10,782,924	10,571,495	10,364,210	4,396,323	121057 ھۆججەت ئۆزگەرتىش ھۆججەتلىرى
10,094,089	9,810,684	9,535,282	9,276,742	16,382,466	121058 ھۆججەت ئۆزگەرتىش ھۆججەتلىرى
11,682,657	11,030,330	10,418,847	9,848,450	10,032,099	121059 ھۆججەت ئۆزگەرتىش ھۆججەتلىرى
1,510,043	1,556,743	1,604,890	1,654,966	1,802,999	121060 ھۆججەت ئۆزگەرتىش ھۆججەتلىرى
1,535,658	1,462,487	1,393,099	1,338,489	1,442,088	121061 ھۆججەت ئۆزگەرتىش ھۆججەتلىرى
428,483	410,321	393,110	381,288	375,335	121062 ھۆججەت ئۆزگەرتىش ھۆججەتلىرى
862,908	876,047	889,388	903,473	1,194,472	121063 ھۆججەت ئۆزگەرتىش ھۆججەتلىرى
16,350,215	16,108,650	15,873,433	15,644,476	16,441,907	121064 ھۆججەت ئۆزگەرتىش ھۆججەتلىرى
-	-	-	570	8,035	121065 ھۆججەت ئۆزگەرتىش ھۆججەتلىرى
4,122,094	4,016,399	3,952,071	3,837,741	4,088,496	121066 ھۆججەت ئۆزگەرتىش ھۆججەتلىرى
1,290,465	1,230,503	1,173,900	1,138,938	1,270,804	121067 ھۆججەت ئۆزگەرتىش ھۆججەتلىرى
59,692	58,553	57,437	56,863	84,189	121068 ھۆججەت ئۆزگەرتىش ھۆججەتلىرى
2,250	2,250	2,250	2,710	6,275	121069 ھۆججەت ئۆزگەرتىش ھۆججەتلىرى
13,075	13,342	13,615	13,893	18,965	121070 ھۆججەت ئۆزگەرتىش ھۆججەتلىرى
-	-	-	-	2,430	121071 ھۆججەت ئۆزگەرتىش ھۆججەتلىرى
913,983	830,894	755,358	692,409	621,600	121072 ھۆججەت ئۆزگەرتىش ھۆججەتلىرى
10,777,373	10,264,165	9,775,395	9,309,900	11,740,565	121073 ھۆججەت ئۆزگەرتىش ھۆججەتلىرى
1,028,880	1,008,705	988,926	969,536	1,340,957	121074 ھۆججەت ئۆزگەرتىش ھۆججەتلىرى
8,108,851	7,956,990	7,273,278	6,756,239	7,973,109	121075 ھۆججەت ئۆزگەرتىش ھۆججەتلىرى
-	-	-	12,774,030	11,832,990	121076 ھۆججەت ئۆزگەرتىش ھۆججەتلىرى
6,165,883	6,044,983	5,926,454	26,545,788	5,550,155	121077 ھۆججەت ئۆزگەرتىش ھۆججەتلىرى
-	-	-	1,100	-	121080 ھۆججەت ئۆزگەرتىش ھۆججەتلىرى
397,599	405,713	413,993	422,442	828,271	121081 ھۆججەت ئۆزگەرتىش ھۆججەتلىرى
-	-	-	12,585	2,435	121084 ھۆججەت ئۆزگەرتىش ھۆججەتلىرى
142,112	144,980	147,906	150,692	200,275	121085 ھۆججەت ئۆزگەرتىش ھۆججەتلىرى
600	600	600	600	400	121086 ھۆججەت ئۆزگەرتىش ھۆججەتلىرى
1,876,161	1,998,175	2,141,606	2,308,117	2,414,850	121088 ھۆججەت ئۆزگەرتىش ھۆججەتلىرى
6,988,800	7,680,000	8,025,600	8,992,950	10,602,216	121089 ھۆججەت ئۆزگەرتىش ھۆججەتلىرى
7,388,197	7,217,919	7,055,215	6,899,230	7,231,968	121090 ھۆججەت ئۆزگەرتىش ھۆججەتلىرى
323,063	329,656	336,384	343,249	302,000	121091 ھۆججەت ئۆزگەرتىش ھۆججەتلىرى
-	-	-	-	398,260,000	121092 ھۆججەت ئۆزگەرتىش ھۆججەتلىرى
2,424,501,287	2,256,110,100	2,027,271,886	1,096,919,756	1,015,355,519	121094 ھۆججەت ئۆزگەرتىش ھۆججەتلىرى
-	-	-	536,320	688,815	121095 ھۆججەت ئۆزگەرتىش ھۆججەتلىرى
-	-	-	15,330,000	1,531,000	121096 ھۆججەت ئۆزگەرتىش ھۆججەتلىرى

2027	2026	2025	2024	2023	
ٽوٽل نمبر		پروگرام نمبر		رٽائرمنٽ نمبر	
109,861	101,723	94,188	87,212	94,749	ٽيڪس ۽ ٽيڪس ڊيٽا 121098
2,164,566	2,278,490	2,398,411	2,524,643	2,943,586	مالياتي سروسون 121099
13,160	13,852	14,582	15,349	21,562	ٽيڪس ڊيٽا 121100
2,916,874	2,859,680	2,803,608	2,748,635	3,389,902	خارجي ٻارڻ 121101
399,500,437	387,864,502	376,567,478	365,599,493	361,979,696	ٽيڪس ڊيٽا 121105
590,856,552	567,790,907	546,095,993	518,873,684	507,178,302	ٽيڪس ڊيٽا 121106
1,337,856	2,432,466	4,422,666	8,041,211	12,658,809	ٽيڪس ڊيٽا 121107
-	-	-	5,000	-	ٽيڪس ڊيٽا 121995
506,283,277	506,667,341	394,936,618	21,147,882	52,564,134	ٽيڪس ڊيٽا 121999
984,778,275	962,170,816	933,970,965	906,438,246	892,229,294	123 مڪمل ٽيڪس ڊيٽا ۽ ٽيڪس ڊيٽا
4,430,000	4,230,000	4,030,000	5,036,346	5,620,838	ٽيڪس ڊيٽا 123001
63,060	62,020	61,000	236,100	488,000	ٽيڪس ڊيٽا 123002
-	-	-	5,000	500	ٽيڪس ڊيٽا 123004
44,771	45,079	45,405	45,750	64,000	ٽيڪس ڊيٽا 123005
-	-	-	-	7,500	ٽيڪس ڊيٽا 123006
-	-	-	5,500	8,500	ٽيڪس ڊيٽا 123007
-	-	-	-	9,200	ٽيڪس ڊيٽا 123008
166,856	175,638	184,882	194,613	469,000	ٽيڪس ڊيٽا 123009
673,683,781	656,471,595	633,525,772	609,163,754	573,311,178	ٽيڪس ڊيٽا 123012
9,176,955	8,997,015	8,820,603	8,647,650	9,496,670	ٽيڪس ڊيٽا 123013
3,773,283	4,192,537	4,658,374	5,175,971	10,047,140	ٽيڪس ڊيٽا 123014
-	-	-	80,000	-	ٽيڪس ڊيٽا 123015
228,017,137	223,546,213	219,162,954	214,865,641	220,490,920	ٽيڪس ڊيٽا 123016
1,429,764	1,457,310	1,485,418	1,529,100	2,493,910	ٽيڪس ڊيٽا 123017
97,642	95,727	93,850	92,010	113,134	ٽيڪس ڊيٽا 123018
360,000	360,000	360,000	533,290	470,630	ٽيڪس ڊيٽا 123019
645,835	633,171	620,756	608,584	618,450	ٽيڪس ڊيٽا 123020
-	-	-	55,000	-	ٽيڪس ڊيٽا 123021
2,058,048	2,017,694	1,978,131	1,939,344	2,148,690	ٽيڪس ڊيٽا 123025
3,037,098	2,977,547	2,919,164	2,861,925	3,760,110	ٽيڪس ڊيٽا 123026
126,184	123,710	121,284	118,906	28,200	ٽيڪس ڊيٽا 123027
5,000	5,000	5,000	5,000	9,000	ٽيڪس ڊيٽا 123030
1,672,904	1,640,102	1,607,943	1,576,415	2,348,531	ٽيڪس ڊيٽا 123031
41,366,986	40,555,869	39,760,656	38,981,035	41,198,728	ٽيڪس ڊيٽا 123032
3,789,715	3,867,056	3,945,976	4,026,506	5,211,400	ٽيڪس ڊيٽا 123033
1,738,177	1,782,157	1,795,068	1,878,691	2,737,700	ٽيڪس ڊيٽا 123034
105,884	108,045	110,250	112,500	170,000	ٽيڪس ڊيٽا 123035
755,711	738,996	723,075	707,450	2,293,150	ٽيڪس ڊيٽا 123036
-	-	-	121,000	-	ٽيڪس ڊيٽا 123038
8,233,484	8,088,335	7,955,404	7,835,165	8,614,215	ٽيڪس ڊيٽا 123999

2027	2026	2025	2024	2023	
تۆتىنچى ئاي			بىرىنچى ئاي		ئىككىنچى ئاي
62,157,673	59,354,902	56,688,944	54,177,435	65,072,633	124 ھۆكۈمەت خىزمەتچىسىنىڭ چىقىمى
711,626	725,956	740,576	757,193	828,511	124001 ھۆكۈمەت خىزمەتچىسىنىڭ ئىشلىتىش، تەربىيە، كۆچۈرۈش ھۆكۈمەت خىزمەتچىسى
9,796	8,906	8,096	7,360	4,960	124002 ئىشلىتىش، تەربىيە، كۆچۈرۈش ھۆكۈمەت خىزمەتچىسى
86,556	84,858	83,194	81,634	157,485	124003 مەخسۇس خىزمەتچىسى، مەخسۇس خىزمەتچىسىنىڭ ھۆكۈمەت خىزمەتچىسى
79,297	77,742	76,218	74,908	135,309	124004 ئىشلىتىش، تەربىيە، كۆچۈرۈش ھۆكۈمەت خىزمەتچىسىنىڭ چىقىمى
-	-	-	6,590	-	124005 ئىشلىتىش، تەربىيە، كۆچۈرۈش ھۆكۈمەت خىزمەتچىسى
10,875	10,875	10,875	10,875	11,100	124006 پەن-تېخنىكا خىزمەتچىسى
59,772,781	56,926,458	54,215,674	51,633,975	60,460,450	124007 ئىشلىتىش، تەربىيە، كۆچۈرۈش ھۆكۈمەت خىزمەتچىسى
93,826	98,765	103,963	109,434	95,216	124010 ھۆكۈمەت خىزمەتچىسى
1,392,916	1,421,342	1,450,348	1,495,466	3,379,602	124999 ئىشلىتىش، تەربىيە، كۆچۈرۈش ھۆكۈمەت خىزمەتچىسىنىڭ چىقىمى
2,176,737,000	2,078,702,130	1,984,965,794	2,322,433,472	1,979,618,937	125 سەمۋەتچىلىك خىزمەتچىسى
3,629,205	3,629,205	3,629,205	3,629,205	3,827,373	125001 ئىشلىتىش، تەربىيە، كۆچۈرۈش ھۆكۈمەت خىزمەتچىسىنىڭ چىقىمى
49,255,285	48,770,027	48,289,574	48,023,571	50,016,597	125002 سەمۋەتچىلىك خىزمەتچىسىنىڭ چىقىمى
2,048,385,420	1,950,843,257	1,857,945,968	1,850,940,568	1,764,610,817	125003 سەمۋەتچىلىك خىزمەتچىسىنىڭ چىقىمى
62,594,391	62,594,391	62,594,391	66,447,654	88,486,516	125004 ھۆكۈمەت خىزمەتچىسىنىڭ چىقىمى
253,372	253,372	253,372	253,372	277,756	125005 سەمۋەتچىلىك خىزمەتچىسىنىڭ چىقىمى
-	-	-	-	4,538	125006 مەخسۇس خىزمەتچىسىنىڭ چىقىمى
11,866,940	11,866,940	11,515,720	17,080,028	15,633,900	125008 مەخسۇس خىزمەتچىسىنىڭ چىقىمى
-	-	-	-	12,000	125009 ئىشلىتىش، تەربىيە، كۆچۈرۈش ھۆكۈمەت خىزمەتچىسىنىڭ چىقىمى
-	-	-	335,327,715	53,992,630	125012 ھۆكۈمەت خىزمەتچىسىنىڭ چىقىمى
752,387	744,938	737,564	731,359	2,756,810	125999 ئىشلىتىش، تەربىيە، كۆچۈرۈش ھۆكۈمەت خىزمەتچىسىنىڭ چىقىمى
107,186,657	113,640,582	120,683,463	149,897,481	168,234,507	126 ئىشلىتىش
34,577,412	38,212,912	42,243,755	46,715,805	61,997,794	126001 ئىشلىتىش، تەربىيە، كۆچۈرۈش ھۆكۈمەت خىزمەتچىسىنىڭ چىقىمى
31,445,245	32,865,068	34,413,188	36,318,053	43,262,333	126002 ئىشلىتىش، تەربىيە، كۆچۈرۈش ھۆكۈمەت خىزمەتچىسىنىڭ چىقىمى
6,244,707	6,621,753	7,024,074	24,792,607	15,132,159	126003 ئىشلىتىش، تەربىيە، كۆچۈرۈش ھۆكۈمەت خىزمەتچىسىنىڭ چىقىمى
10,081,173	10,612,990	11,174,516	12,054,821	18,425,783	126004 ئىشلىتىش، تەربىيە، كۆچۈرۈش ھۆكۈمەت خىزمەتچىسىنىڭ چىقىمى
428,829	420,420	412,176	4,076,309	626,753	126005 ئىشلىتىش، تەربىيە، كۆچۈرۈش ھۆكۈمەت خىزمەتچىسىنىڭ چىقىمى
20,711,748	21,134,437	21,565,752	22,005,869	23,677,400	126006 ئىشلىتىش، تەربىيە، كۆچۈرۈش ھۆكۈمەت خىزمەتچىسىنىڭ چىقىمى
-	-	-	-	8,083	126995 ئىشلىتىش، تەربىيە، كۆچۈرۈش ھۆكۈمەت خىزمەتچىسىنىڭ چىقىمى
3,697,543	3,773,002	3,850,002	3,934,017	5,104,202	126999 ئىشلىتىش، تەربىيە، كۆچۈرۈش ھۆكۈمەت خىزمەتچىسىنىڭ چىقىمى
1,358,854,449	1,309,150,378	1,236,709,620	1,134,096,251	1,232,986,045	127 مەخسۇس خىزمەتچىسىنىڭ چىقىمى
247,959,255	269,083,175	298,833,419	299,663,074	261,186,120	127001 مەخسۇس خىزمەتچىسىنىڭ چىقىمى
120,000,000	120,000,000	120,000,000	154,664,672	-	127003 مەخسۇس خىزمەتچىسىنىڭ چىقىمى
-	-	-	10,000,000	-	127007 مەخسۇس خىزمەتچىسىنىڭ چىقىمى
132,300,000	126,000,000	120,000,000	150,000,000	-	127008 مەخسۇس خىزمەتچىسىنىڭ چىقىمى
80,000,000	70,000,000	60,000,000	-	-	127009 مەخسۇس خىزمەتچىسىنىڭ چىقىمى
225,010,817	214,296,016	204,091,444	238,276,125	-	127010 مەخسۇس خىزمەتچىسىنىڭ چىقىمى
95,000,000	87,000,000	50,000,000	-	-	127011 مەخسۇس خىزمەتچىسىنىڭ چىقىمى

2027	2026	2025	2024	2023	
ٽوٽل		پروگراميزنگ			ٽوٽل
18,061,260	12,900,900	15,481,080	-	-	127014 ريزروئيز - گورنمنٽ - ايمپروويزيشن
162,729,000	154,980,000	147,600,000	136,693,400	-	127018 ريزروئيز - گورنمنٽ - ٽيڪسٽيبل ايجنٽس
10,000,000	9,500,000	9,395,446	-	-	127019 ريزروئيز - گورنمنٽ - ايمپروويزيشن
28,667,043	26,301,641	24,099,214	17,180,438	-	127020 ريزروئيز - گورنمنٽ - ايمپروويزيشن
66,150,000	63,000,000	60,000,000	-	-	127021 ريزروئيز - گورنمنٽ - ايمپروويزيشن
63,017,561	47,100,942	19,183,500	20,458,485	740,284,528	127029 ريزروئيز - گورنمنٽ
98,152,672	97,180,863	96,218,676	95,266,016	174,039,349	127030 ريزروئيز - گورنمنٽ - ٽيڪسٽيبل ايجنٽس
11,806,841	11,806,841	11,806,841	11,894,041	57,476,048	127999 ڊيپازيٽس - گورنمنٽ - ايمپروويزيشن
126,519,821	124,253,660	122,228,517	174,543,478	1,828,052,142	129 ٽوٽل ريزروئيز - گورنمنٽ
-	-	-	1,708,731	1,711,934	129001 ٽيڪسٽيبل ايجنٽس - گورنمنٽ
-	-	-	38,656,328	81,870,733	129002 ٽيڪسٽيبل ايجنٽس - گورنمنٽ
342,800	342,800	342,800	343,108	636,564	129003 ڊيپازيٽس - گورنمنٽ
-	-	-	326,730	552,863	129005 ٽيڪسٽيبل ايجنٽس - گورنمنٽ
-	-	-	4,959	14,196	129006 ٽيڪسٽيبل ايجنٽس - گورنمنٽ
23,430,107	23,449,928	23,653,022	37,339,966	27,978,978	129008 ٽيڪسٽيبل ايجنٽس - گورنمنٽ
-	-	-	-	50,810	129010 ٽيڪسٽيبل ايجنٽس - گورنمنٽ
93,060,209	91,235,499	89,446,568	87,692,714	90,208,015	129013 ڊيپازيٽس
9,686,705	9,225,433	8,786,127	8,367,740	9,124,338	129014 ڊيپازيٽس
-	-	-	-	1,615,258,974	129015 ٽيڪسٽيبل ايجنٽس - گورنمنٽ
-	-	-	103,202	1,000	129998 ٽيڪسٽيبل ايجنٽس - گورنمنٽ
-	-	-	-	643,737	129999 ٽيڪسٽيبل ايجنٽس - گورنمنٽ
-	-	-	15,783,568	16,115,510	181 ٽوٽل ريزروئيز - گورنمنٽ
-	-	-	15,783,568	16,115,510	181003 ٽيڪسٽيبل ايجنٽس - گورنمنٽ
2,400,110	2,413,553	2,429,623	10,469,148	306,320,862	131 ٽوٽل ريزروئيز - گورنمنٽ
1,169,591	1,146,655	1,124,172	1,106,612	1,694,645	131001 ڊيپازيٽس - گورنمنٽ
38,835	38,835	38,835	42,072	60,939	131002 ٽيڪسٽيبل ايجنٽس - گورنمنٽ
421,250	417,080	412,950	1,093,576	3,459,737	131003 ٽيڪسٽيبل ايجنٽس - گورنمنٽ
770,434	810,983	853,666	8,226,888	301,101,031	131004 ڊيپازيٽس - گورنمنٽ
-	-	-	-	4,510	131999 ٽيڪسٽيبل ايجنٽس - گورنمنٽ
308,461,553	771,061,553	1,852,087,909	928,102,871	321,091,321	141 ريزروئيز - گورنمنٽ
308,400,000	771,000,000	1,850,400,000	924,641,895	290,267,444	141001 ريزروئيز - گورنمنٽ
61,553	61,553	1,542,144	3,315,211	24,333,828	141002 ريزروئيز - گورنمنٽ
-	-	145,765	145,765	6,490,049	141003 ريزروئيز - گورنمنٽ
955,041,168	1,423,008,196	736,247,954	533,552,602	689,043,594	143 ٽوٽل ريزروئيز - گورنمنٽ
138,228,857	448,586,726	212,543,298	161,554,563	86,963,200	143001 ٽيڪسٽيبل ايجنٽس - گورنمنٽ
816,526,103	974,148,891	523,445,057	368,208,719	602,080,394	143002 ٽيڪسٽيبل ايجنٽس - گورنمنٽ
286,208	272,579	259,599	3,789,320	-	143003 ٽيڪسٽيبل ايجنٽس - گورنمنٽ

4.2: ھۆججەت مەنبەسى ۋە تەسۋىر

مەبلەغ مەنبەسى

2027	2026	2025	2024	2023	تەسۋىر
41,011,114,007	38,673,251,028	34,955,459,058	31,448,841,982	31,931,179,048	
182,332	191,803	201,777	379,458	566,782	S01 مەبلەغ مەنبەسى ۋە تەسۋىر
148,790	156,496	164,611	340,335	506,310	1001 مەبلەغ مەنبەسى ۋە تەسۋىر
29,811	31,380	33,032	34,771	49,841	1003 مەبلەغ مەنبەسى ۋە تەسۋىر
3,731	3,927	4,134	4,352	10,631	1005 مەبلەغ مەنبەسى ۋە تەسۋىر
832,572	876,390	922,513	1,437,598	1,967,849	S02 مەبلەغ مەنبەسى ۋە تەسۋىر
832,572	876,390	922,513	1,437,598	1,967,824	1242 مەبلەغ مەنبەسى ۋە تەسۋىر
-	-	-	-	25	1544 مەبلەغ مەنبەسى ۋە تەسۋىر
10,159,422	10,285,288	10,422,300	16,247,846	13,371,230	S04 مەبلەغ مەنبەسى ۋە تەسۋىر
33,349	35,105	36,952	42,277	707,293	1264 مەبلەغ مەنبەسى ۋە تەسۋىر
42,608	40,833	39,272	39,031	91,532	1248 مەبلەغ مەنبەسى ۋە تەسۋىر
285,067	270,376	257,257	245,581	206,251	1249 مەبلەغ مەنبەسى ۋە تەسۋىر
37,130	38,781	40,513	45,631	53,282	1252 مەبلەغ مەنبەسى ۋە تەسۋىر
148,751	147,331	145,971	145,744	444,365	1253 مەبلەغ مەنبەسى ۋە تەسۋىر
4,667,937	4,733,694	4,803,687	4,879,247	5,124,062	1254 مەبلەغ مەنبەسى ۋە تەسۋىر
3,684	3,829	3,980	5,731	20,022	1255 مەبلەغ مەنبەسى ۋە تەسۋىر
39,193	40,898	42,848	46,160	55,900	1486 مەبلەغ مەنبەسى ۋە تەسۋىر
4,901,703	4,974,441	5,051,820	10,798,444	6,668,523	1251 مەبلەغ مەنبەسى ۋە تەسۋىر
2,621	2,759	2,903	88,619	11,425	S03 مەبلەغ مەنبەسى ۋە تەسۋىر
2,621	2,759	2,903	88,619	11,425	1247 مەبلەغ مەنبەسى ۋە تەسۋىر
410,606	423,575	2,523,360	2,522,504	1,588,165	S05 مەبلەغ مەنبەسى ۋە تەسۋىر
410,606	423,575	2,523,360	2,522,504	1,588,165	1244 مەبلەغ مەنبەسى ۋە تەسۋىر
3,423	3,603	3,792	10,614	34,458	S06 مەبلەغ مەنبەسى ۋە تەسۋىر
3,423	3,603	3,792	10,614	34,458	1256 مەبلەغ مەنبەسى ۋە تەسۋىر
49,894	52,523	55,285	70,916	160,536	S07 مەبلەغ مەنبەسى ۋە تەسۋىر
49,894	52,523	55,285	70,916	160,536	1246 مەبلەغ مەنبەسى ۋە تەسۋىر
37,234	38,843	40,531	49,345	106,439	S08 مەبلەغ مەنبەسى ۋە تەسۋىر
37,234	38,843	40,531	49,345	106,439	1245 مەبلەغ مەنبەسى ۋە تەسۋىر
127,170	132,627	138,361	231,775	332,403	S09 مەبلەغ مەنبەسى ۋە تەسۋىر
127,170	132,627	138,361	231,775	332,403	1243 مەبلەغ مەنبەسى ۋە تەسۋىر
70,061	73,747	77,628	227,449	92,210	S10 مەبلەغ مەنبەسى ۋە تەسۋىر
70,061	73,747	77,628	227,449	92,210	1257 مەبلەغ مەنبەسى ۋە تەسۋىر
30,911,353,504	28,978,349,950	25,817,297,186	24,342,649,118	22,689,918,778	S11 مەبلەغ مەنبەسى ۋە تەسۋىر
30,911,353,504	28,978,349,950	25,817,297,186	24,342,649,118	22,689,918,778	1009 مەبلەغ مەنبەسى ۋە تەسۋىر
20,403	20,908	21,434	36,156	32,279	S12 مەبلەغ مەنبەسى ۋە تەسۋىر
20,403	20,908	21,434	36,156	32,279	1222 مەبلەغ مەنبەسى ۋە تەسۋىر
-	-	-	308	2,333	S13 مەبلەغ مەنبەسى ۋە تەسۋىر
-	-	-	308	2,333	1270 مەبلەغ مەنبەسى ۋە تەسۋىر
1,449,702	1,422,443	1,395,775	1,374,822	1,870,213	S14 مەبلەغ مەنبەسى ۋە تەسۋىر
1,449,702	1,422,443	1,395,775	1,374,822	1,870,213	1478 مەبلەغ مەنبەسى ۋە تەسۋىر

2027	2026	2025	2024	2023	
قائمہ		مقررہ		مقررہ	
38,630	38,037	37,463	40,714	62,640	S15
38,630	38,037	37,463	40,714	62,640	1275
599	630	664	1,014	30,183	S16
599	630	664	1,014	30,183	1276
6,353	6,686	7,037	9,478	4,510	S17
6,353	6,686	7,037	9,478	4,510	1512
-	-	-	958	904	S18
-	-	-	958	904	1515
2,294	2,249	2,205	2,406	11,460	S44
2,294	2,249	2,205	2,406	11,460	1505
-	-	-	-	33,393	S60
-	-	-	-	33,393	1542
2,783	2,890	3,001	3,845	17,910	S57
2,783	2,890	3,001	3,845	17,910	1540
229,581	241,495	254,045	269,128	1,975,446	S46
229,581	241,495	254,045	269,128	1,975,446	1025
5,656,007,925	5,469,544,318	5,294,849,744	4,192,889,144	4,135,848,873	S40
5,656,007,925	5,469,544,318	5,294,849,744	4,192,889,144	4,135,848,873	1008
314,319	330,717	348,815	637,377	1,511,300	S39
314,319	330,717	348,815	637,377	1,511,300	1027
59,198	56,656	54,250	299,774	13,375	S53
59,198	56,656	54,250	299,774	13,375	1014
17,571	17,427	17,285	105,391	38,374	S56
17,571	17,427	17,285	105,391	38,374	1535
141,843	147,903	154,408	1,560,822	609,468	S35
141,843	147,903	154,408	1,560,822	609,468	1144
906,780,884	844,940,703	780,729,302	728,172,735	741,910,971	S20
906,780,884	844,940,703	780,729,302	728,172,735	741,910,971	1272
2,782,420,055	2,634,180,979	2,434,130,822	1,555,573,334	3,340,697,289	S37
2,782,420,055	2,634,180,979	2,434,130,822	1,555,573,334	3,340,697,289	1265
-	-	-	1,054,890	3,468,879	S38
-	-	-	1,054,890	3,468,879	1007
205,693	203,762	201,856	229,453	1,265,502	S21
205,693	203,762	201,856	229,412	1,093,520	1012
-	-	-	-	96	1522
-	-	-	41	171,886	1546
104,111	109,710	115,612	126,022	368,361	S55
104,111	109,710	115,612	126,022	368,361	1498
8,757,311	8,527,741	8,305,526	12,325,119	21,382,936	S45
8,757,311	8,527,741	8,305,526	12,325,119	21,382,936	1013
463,182,120	458,245,826	341,273,655	224,425,467	232,144,061	S22
94,542	100,036	105,879	122,603	264,885	1016
3,278	3,543	3,832	6,397	7,501	1057
10,466,232	9,967,956	9,493,414	9,041,690	11,565,897	1026

2027	2026	2025	2024	2023	
مؤیدات مؤیدات		مؤیدات مؤیدات		مؤیدات مؤیدات	
8,971	8,964	8,961	11,670	38,779	1088 مؤیدات مؤیدات مؤیدات
67,348	70,944	74,733	78,829	30,351	1089 مؤیدات مؤیدات مؤیدات
13,876	14,236	14,618	23,645	30,793	1090 مؤیدات مؤیدات مؤیدات
58,139	60,764	63,531	68,592	124,378	1091 مؤیدات مؤیدات مؤیدات
18,092	18,876	19,702	34,498	58,193	1092 مؤیدات مؤیدات مؤیدات
22,672	23,683	24,749	48,543	123,818	1093 مؤیدات مؤیدات مؤیدات
1,316	1,290	1,265	3,330	21,351	1096 مؤیدات مؤیدات مؤیدات
30,914	30,308	29,714	29,905	24,347	1097 مؤیدات مؤیدات مؤیدات
6,380	6,317	6,254	7,115	29,950	1098 مؤیدات مؤیدات مؤیدات
45,032	46,179	47,398	251,579	121,324	1099 مؤیدات مؤیدات مؤیدات
10,484	10,655	10,847	16,366	18,060	1100 مؤیدات مؤیدات مؤیدات
6,661	7,056	7,485	8,707	108,808	1101 مؤیدات مؤیدات مؤیدات
39,016	39,603	40,220	42,074	75,356	1102 مؤیدات مؤیدات مؤیدات
25,406	26,635	27,929	30,762	113,980	1103 مؤیدات مؤیدات مؤیدات
2,948	3,103	3,266	4,897	4,726	1104 مؤیدات مؤیدات مؤیدات
16,648	17,090	17,560	19,359	48,422	1105 مؤیدات مؤیدات مؤیدات
11,324	11,983	12,684	14,053	34,825	1106 مؤیدات مؤیدات مؤیدات
12,790	12,910	13,042	26,959	53,100	1107 مؤیدات مؤیدات مؤیدات
21,016	21,966	22,981	194,860	111,981	1108 مؤیدات مؤیدات مؤیدات
11,249	11,841	13,676	23,406	117,811	1109 مؤیدات مؤیدات مؤیدات
4,123	4,340	4,568	312,960	9,556	1110 مؤیدات مؤیدات مؤیدات
23,152	24,436	25,794	27,480	79,298	1112 مؤیدات مؤیدات مؤیدات
28,315	29,805	31,374	36,764	32,650	1115 مؤیدات مؤیدات مؤیدات
13,067	13,518	13,994	60,688	72,276	1116 مؤیدات مؤیدات مؤیدات
1,477	1,555	1,637	187,326	4,323	1117 مؤیدات مؤیدات مؤیدات
-	-	-	8,711	66,191	1504 مؤیدات مؤیدات مؤیدات
2,787	2,934	3,088	26,828	56,018	1118 مؤیدات مؤیدات مؤیدات
3,462	3,428	3,394	4,473	152,562	1119 مؤیدات مؤیدات مؤیدات
15,508	16,333	17,253	18,794	65,617	1122 مؤیدات مؤیدات مؤیدات
16,507	17,377	18,292	19,796	61,058	1120 مؤیدات مؤیدات مؤیدات
85,554	87,949	90,491	98,917	102,500	1121 مؤیدات مؤیدات مؤیدات
53,314	53,714	54,145	59,132	138,776	1123 مؤیدات مؤیدات مؤیدات
13,794	14,389	15,018	19,291	30,291	1541 مؤیدات مؤیدات مؤیدات
224,701	234,319	244,464	696,616	834,938	1501 مؤیدات مؤیدات مؤیدات
176,389	184,096	192,232	1,236,895	910,431	1521 مؤیدات مؤیدات مؤیدات
202,064	210,464	219,324	649,110	1,237,840	1502 مؤیدات مؤیدات مؤیدات
262,296	269,285	276,753	686,214	600,863	1520 مؤیدات مؤیدات مؤیدات
192,605	203,096	214,273	673,235	426,102	1503 مؤیدات مؤیدات مؤیدات
897,457	883,512	870,014	858,324	1,176,974	S48 مؤیدات مؤیدات مؤیدات
28,249	28,643	29,080	29,219	406,464	1129 مؤیدات مؤیدات مؤیدات
836,662	820,610	804,873	790,152	693,057	1142 مؤیدات مؤیدات مؤیدات
32,546	34,259	36,061	38,530	74,602	1263 مؤیدات مؤیدات مؤیدات
-	-	-	90	1,468	1482 مؤیدات مؤیدات مؤیدات
-	-	-	333	1,383	1549 مؤیدات مؤیدات مؤیدات

2027	2026	2025	2024	2023	
ۋەتەن ئىچى			يەرلىك ۋەتەن ئىچى		يەرلىك ۋەتەن ئىچى
9,945	10,518	11,127	12,441	9,066	S69 ھۆكۈم بېرىش ئىشلىرىنىڭ ئىشلىرى
9,945	10,518	11,127	12,441	9,066	1511 ھۆكۈم بېرىش ئىشلىرىنىڭ ئىشلىرى
93,858	97,394	101,086	122,343	158,698	S24 ئىشلىرىنىڭ ئىشلىرىنىڭ ئىشلىرى
93,858	97,394	101,086	122,343	158,698	1141 ئىشلىرىنىڭ ئىشلىرىنىڭ ئىشلىرى
455,036	477,929	502,273	528,891	567,513	S25 ئىشلىرىنىڭ ئىشلىرىنىڭ ئىشلىرى
97,994	100,639	103,508	107,341	107,914	1130 ئىشلىرىنىڭ ئىشلىرىنىڭ ئىشلىرى
29,517	31,070	32,705	34,426	35,778	1131 ۋەتەن ئىچى ئىشلىرىنىڭ ئىشلىرى
54,661	57,538	60,566	63,754	43,445	1132 ۋەتەن ئىچى ئىشلىرىنىڭ ئىشلىرى
13,616	14,333	15,087	15,881	26,858	1133 ۋەتەن ئىچى ئىشلىرىنىڭ ئىشلىرى
20,150	21,211	22,327	23,502	78,091	1134 ۋەتەن ئىچى ئىشلىرىنىڭ ئىشلىرى
41,284	44,914	48,897	53,269	35,968	1135 ۋەتەن ئىچى ئىشلىرىنىڭ ئىشلىرى
24,298	25,577	26,923	28,340	11,536	1136 ئىشلىرىنىڭ ئىشلىرىنىڭ ئىشلىرى
18,597	19,576	20,606	21,691	35,125	1137 ئىشلىرىنىڭ ئىشلىرىنىڭ ئىشلىرى
7,591	7,990	8,410	8,853	20,311	1139 ئىشلىرىنىڭ ئىشلىرىنىڭ ئىشلىرى
13,727	14,449	15,209	16,009	19,563	1140 ۋەتەن ئىچى ئىشلىرىنىڭ ئىشلىرى
8,349	8,788	9,251	9,738	6,705	1266 ئىشلىرىنىڭ ئىشلىرىنىڭ ئىشلىرى
49,954	52,583	55,351	58,264	69,380	1138 ۋەتەن ئىچى ئىشلىرىنىڭ ئىشلىرى
23,947	25,207	26,534	27,930	26,330	1523 ئىشلىرىنىڭ ئىشلىرىنىڭ ئىشلىرى
22,931	24,138	25,408	26,745	26,239	1524 ئىشلىرىنىڭ ئىشلىرىنىڭ ئىشلىرى
28,420	29,916	31,491	33,148	23,115	1527 ئىشلىرىنىڭ ئىشلىرىنىڭ ئىشلىرى
-	-	-	-	1,155	1484 ۋەتەن ئىچى ئىشلىرىنىڭ ئىشلىرى
101,509	106,671	112,100	2,960,883	3,146,443	S26 ئىشلىرىنىڭ ئىشلىرىنىڭ ئىشلىرى
80,158	84,196	88,442	97,957	415,874	1147 ئىشلىرىنىڭ ئىشلىرىنىڭ ئىشلىرى
-	-	-	492,577	907,967	1148 ئىشلىرىنىڭ ئىشلىرىنىڭ ئىشلىرى
3,017	3,176	3,343	2,986	102,680	1149 ئىشلىرىنىڭ ئىشلىرىنىڭ ئىشلىرى
-	-	-	644,551	145,370	1150 ئىشلىرىنىڭ ئىشلىرىنىڭ ئىشلىرى
-	-	-	183	57,500	1151 ئىشلىرىنىڭ ئىشلىرىنىڭ ئىشلىرى
-	-	-	92	-	1152 ئىشلىرىنىڭ ئىشلىرىنىڭ ئىشلىرى
3,011	3,169	3,336	3,515	29,066	1153 ئىشلىرىنىڭ ئىشلىرىنىڭ ئىشلىرى
9,838	10,356	10,901	11,475	130,272	1154 ئىشلىرىنىڭ ئىشلىرىنىڭ ئىشلىرى
-	-	-	235	9,600	1155 ئىشلىرىنىڭ ئىشلىرىنىڭ ئىشلىرى
-	-	-	27	-	1157 ئىشلىرىنىڭ ئىشلىرىنىڭ ئىشلىرى
-	-	-	410	30,230	1158 ئىشلىرىنىڭ ئىشلىرىنىڭ ئىشلىرى
-	-	-	1,012,519	18,000	1160 ئىشلىرىنىڭ ئىشلىرىنىڭ ئىشلىرى
-	-	-	-	46,900	1161 ئىشلىرىنىڭ ئىشلىرىنىڭ ئىشلىرى
989	1,041	1,096	1,154	16,399	1162 ئىشلىرىنىڭ ئىشلىرىنىڭ ئىشلىرى
4,496	4,733	4,982	5,244	19,409	1274 ئىشلىرىنىڭ ئىشلىرىنىڭ ئىشلىرى
-	-	-	687,301	1,111,588	1519 ئىشلىرىنىڭ ئىشلىرىنىڭ ئىشلىرى
-	-	-	525	88,188	1525 ئىشلىرىنىڭ ئىشلىرىنىڭ ئىشلىرى
-	-	-	-	17,400	1536 ئىشلىرىنىڭ ئىشلىرىنىڭ ئىشلىرى
-	-	-	132	-	1558 ئىشلىرىنىڭ ئىشلىرىنىڭ ئىشلىرى
34,555,111	34,033,447	33,533,315	45,417,548	50,801,963	S27 ئىشلىرىنىڭ ئىشلىرىنىڭ ئىشلىرى
6,892,182	6,848,367	6,806,849	6,773,708	16,324,064	1163 ئىشلىرىنىڭ ئىشلىرىنىڭ ئىشلىرى
3,933,203	4,000,844	4,071,185	4,162,038	6,817,899	1164 ئىشلىرىنىڭ ئىشلىرىنىڭ ئىشلىرى

2027	2026	2025	2024	2023	
تین ماہ		چار ماہ		پانچ ماہ	
3,076,855	3,035,385	2,994,802	2,956,932	3,790,802	1191 کھوپڑیوں کی فروخت کی آمدنی
826	918	1,020	1,136	589	1507 کھوپڑیوں کی فروخت کی آمدنی
103,131	109,045	88,889	134,950	45,708	1186 ٹریڈنگ کمپنی
-	-	-	218	-	1548 ٹریڈنگ کمپنی کی فروخت کی آمدنی
70,433	74,140	78,042	83,316	190,569	1194 ٹریڈنگ کمپنی کی فروخت کی آمدنی
1,964,899	1,918,173	1,873,298	1,880,007	1,261,452	1173 س. اے. ٹریڈنگ کمپنی
761,133	743,041	725,962	1,429,429	1,108,801	1174 س. اے. ٹریڈنگ کمپنی
2,171,107	2,126,214	2,083,887	2,721,500	2,635,239	1175 س. اے. ٹریڈنگ کمپنی
2,078,921	2,008,749	1,942,491	1,792,933	1,804,854	1176 س. اے. ٹریڈنگ کمپنی
905,355	889,402	874,670	2,054,259	2,036,567	1177 س. اے. ٹریڈنگ کمپنی
2,138,661	2,068,282	2,001,030	2,024,137	2,106,952	1497 س. اے. ٹریڈنگ کمپنی
1,487,424	1,435,724	1,386,899	3,461,432	2,609,703	1178 س. اے. ٹریڈنگ کمپنی
1,377,925	1,353,772	1,331,668	4,738,887	1,147,912	1179 س. اے. ٹریڈنگ کمپنی
568,177	555,526	545,353	2,400,329	2,163,235	1180 س. اے. ٹریڈنگ کمپنی
610,034	597,714	586,077	1,456,805	840,041	1170 س. اے. ٹریڈنگ کمپنی
1,142,941	1,116,422	1,092,570	2,053,471	645,389	1181 س. اے. ٹریڈنگ کمپنی
1,746,880	1,704,090	1,667,768	1,942,852	2,038,603	1182 س. اے. ٹریڈنگ کمپنی
1,004,050	975,890	954,509	935,435	931,642	1183 س. اے. ٹریڈنگ کمپنی
1,436,710	1,409,617	1,386,634	1,343,925	1,769,367	1184 س. اے. ٹریڈنگ کمپنی
1,084,264	1,062,132	1,039,712	1,069,849	532,575	1185 س. اے. ٹریڈنگ کمپنی
34,617,399	34,048,508	33,529,234	33,242,971	40,641,291	S42 مجموعی طور پر پانچ ماہ کی فروخت کی آمدنی
34,362,056	33,799,414	33,286,142	33,026,158	40,429,881	1166 مینجمنٹ کی فروخت کی آمدنی
255,343	249,094	243,092	216,813	211,410	1187 دیگر فروخت کی آمدنی
13,713,030	13,267,830	12,897,033	12,807,981	11,669,157	S62 مجموعی طور پر پانچ ماہ کی فروخت کی آمدنی
13,713,030	13,267,830	12,897,033	12,807,981	11,669,157	1188 مینجمنٹ کی فروخت کی آمدنی
3,581,881	3,488,514	3,398,343	3,730,867	1,940,788	S58 مجموعی طور پر پانچ ماہ کی فروخت کی آمدنی
3,581,881	3,488,514	3,398,343	3,730,867	1,940,788	1167 مینجمنٹ کی فروخت کی آمدنی
3,104,308	3,023,325	2,945,361	3,031,339	2,944,602	S63 مجموعی طور پر پانچ ماہ کی فروخت کی آمدنی
3,104,308	3,023,325	2,945,361	3,031,339	2,944,602	1168 مینجمنٹ کی فروخت کی آمدنی
3,309,447	3,243,593	3,182,901	3,092,881	2,550,442	S61 مجموعی طور پر پانچ ماہ کی فروخت کی آمدنی
3,309,447	3,243,593	3,182,901	3,092,881	2,550,442	1172 مینجمنٹ کی فروخت کی آمدنی
3,579,756	3,472,610	3,373,907	3,268,579	4,000,004	S64 مجموعی طور پر پانچ ماہ کی فروخت کی آمدنی
3,579,756	3,472,610	3,373,907	3,268,579	4,000,004	1171 مینجمنٹ کی فروخت کی آمدنی
3,910,933	3,830,903	3,756,879	3,583,799	5,197,707	S59 مجموعی طور پر پانچ ماہ کی فروخت کی آمدنی
3,910,933	3,830,903	3,756,879	3,583,799	5,197,707	1169 مینجمنٹ کی فروخت کی آمدنی
2,261,044	2,286,160	2,328,654	6,020,521	415,040,555	S28 مجموعی طور پر پانچ ماہ کی فروخت کی آمدنی
2,257,588	2,282,522	2,324,825	6,016,491	1,026,734	1202 مینجمنٹ کی فروخت کی آمدنی
3,456	3,638	3,829	4,030	414,013,821	1517 مینجمنٹ کی فروخت کی آمدنی
64,632,796	65,719,724	66,897,999	69,602,712	84,433,051	S50 مجموعی طور پر پانچ ماہ کی فروخت کی آمدنی
64,632,796	65,719,724	66,897,999	69,600,712	84,339,101	1530 مینجمنٹ کی فروخت کی آمدنی
-	-	-	2,000	93,950	1232 مینجمنٹ کی فروخت کی آمدنی
353,369	355,389	357,515	77,015,909	306,650	S29 مجموعی طور پر پانچ ماہ کی فروخت کی آمدنی
353,369	355,389	357,515	77,015,909	306,650	1204 مینجمنٹ کی فروخت کی آمدنی

2027	2026	2025	2024	2023	
ۋەتەن			بىرلەشكەن ھۆججەت	ئۆزگەرتىش	
1,118,408	1,127,229	1,136,507	1,151,847	1,494,085	S30 دىرىكتىۋىيە ھۆكۈمەت، رايونىدىكى ئىشلىرىنى ئىشلىتىش، رايونىدىكى ئىشلىرىنى ئىشلىتىش
1,118,408	1,127,229	1,136,507	1,151,847	1,494,085	1215 دىرىكتىۋىيە ھۆكۈمەت، رايونىدىكى ئىشلىرىنى ئىشلىتىش، رايونىدىكى ئىشلىرىنى ئىشلىتىش
127,683	128,689	129,809	138,530	234,168	S67 دىرىكتىۋىيە ھۆكۈمەت، رايونىدىكى ئىشلىرىنى ئىشلىتىش، رايونىدىكى ئىشلىرىنى ئىشلىتىش
9,497	10,086	10,718	15,161	1,848	1554 دىرىكتىۋىيە ھۆكۈمەت، رايونىدىكى ئىشلىرىنى ئىشلىتىش، رايونىدىكى ئىشلىرىنى ئىشلىتىش
105,411	105,156	104,936	106,480	136,337	1210 ۋەتەن ئىشلىرىنى ئىشلىتىش
12,775	13,447	14,155	16,296	90,678	1211 ئىشلىرىنى ئىشلىتىش، رايونىدىكى ئىشلىرىنى ئىشلىتىش
-	-	-	440	2,905	1213 ئىشلىرىنى ئىشلىتىش، رايونىدىكى ئىشلىرىنى ئىشلىتىش
-	-	-	153	2,400	1506 ۋەتەن ئىشلىرىنى ئىشلىتىش
41,390	43,628	45,991	49,935	128,345	S52 دىرىكتىۋىيە ھۆكۈمەت، رايونىدىكى ئىشلىرىنى ئىشلىتىش، رايونىدىكى ئىشلىرىنى ئىشلىتىش
40,482	42,672	44,984	48,233	89,790	1532 دىرىكتىۋىيە ھۆكۈمەت، رايونىدىكى ئىشلىرىنى ئىشلىتىش، رايونىدىكى ئىشلىرىنى ئىشلىتىش
-	-	-	500	10,543	1269 ۋەتەن ئىشلىرىنى ئىشلىتىش
908	956	1,007	1,202	28,012	1271 ئىشلىرىنى ئىشلىتىش، رايونىدىكى ئىشلىرىنى ئىشلىتىش
14,262,035	14,166,602	14,073,404	14,072,544	4,065,236	S31 دىرىكتىۋىيە ھۆكۈمەت، رايونىدىكى ئىشلىرىنى ئىشلىتىش، رايونىدىكى ئىشلىرىنى ئىشلىتىش
14,262,035	14,166,602	14,073,404	14,072,544	4,065,236	1224 دىرىكتىۋىيە ھۆكۈمەت، رايونىدىكى ئىشلىرىنى ئىشلىتىش، رايونىدىكى ئىشلىرىنى ئىشلىتىش
195,808	202,761	210,020	294,241	458,814	S49 دىرىكتىۋىيە ھۆكۈمەت، رايونىدىكى ئىشلىرىنى ئىشلىتىش، رايونىدىكى ئىشلىرىنى ئىشلىتىش
56,097	59,110	62,286	77,520	3,578	1529 دىرىكتىۋىيە ھۆكۈمەت، رايونىدىكى ئىشلىرىنى ئىشلىتىش، رايونىدىكى ئىشلىرىنى ئىشلىتىش
17,571	18,495	19,469	28,618	288,619	1011 ۋەتەن ئىشلىرىنى ئىشلىتىش
122,140	125,156	128,265	188,103	166,617	1483 ۋەتەن ئىشلىرىنى ئىشلىتىش
1,831,379	1,898,317	1,968,468	2,092,874	3,490,729	S32 دىرىكتىۋىيە ھۆكۈمەت، رايونىدىكى ئىشلىرىنى ئىشلىتىش، رايونىدىكى ئىشلىرىنى ئىشلىتىش
1,831,379	1,898,317	1,968,468	2,092,874	3,490,729	1233 دىرىكتىۋىيە ھۆكۈمەت، رايونىدىكى ئىشلىرىنى ئىشلىتىش، رايونىدىكى ئىشلىرىنى ئىشلىتىش
52,622	55,453	58,439	62,666	6,536	S66 دىرىكتىۋىيە ھۆكۈمەت، رايونىدىكى ئىشلىرىنى ئىشلىتىش، رايونىدىكى ئىشلىرىنى ئىشلىتىش
52,622	55,453	58,439	62,666	6,536	1555 دىرىكتىۋىيە ھۆكۈمەت، رايونىدىكى ئىشلىرىنى ئىشلىتىش، رايونىدىكى ئىشلىرىنى ئىشلىتىش
479,278	489,709	500,605	538,196	1,617,462	S33 دىرىكتىۋىيە ھۆكۈمەت، رايونىدىكى ئىشلىرىنى ئىشلىتىش، رايونىدىكى ئىشلىرىنى ئىشلىتىش
473,218	483,491	494,218	508,553	1,610,913	1240 دىرىكتىۋىيە ھۆكۈمەت، رايونىدىكى ئىشلىرىنى ئىشلىتىش، رايونىدىكى ئىشلىرىنى ئىشلىتىش
6,060	6,218	6,387	29,643	6,549	1241 پەقەت ئىشلىرىنى ئىشلىتىش
4,831,315	4,921,984	5,014,750	5,330,242	10,639,293	S34 دىرىكتىۋىيە ھۆكۈمەت، رايونىدىكى ئىشلىرىنى ئىشلىتىش، رايونىدىكى ئىشلىرىنى ئىشلىتىش
32,150	33,683	35,301	52,872	288,387	1229 دىرىكتىۋىيە ھۆكۈمەت، رايونىدىكى ئىشلىرىنى ئىشلىتىش، رايونىدىكى ئىشلىرىنى ئىشلىتىش
-	-	-	722	789	1228 ۋەتەن ئىشلىرىنى ئىشلىتىش
4,569,414	4,662,650	4,757,794	5,056,771	5,311,459	1230 ۋەتەن ئىشلىرىنى ئىشلىتىش
229,751	225,651	221,655	219,877	5,038,658	1231 ئىشلىرىنى ئىشلىتىش، رايونىدىكى ئىشلىرىنى ئىشلىتىش
287,671	311,005	336,658	892,539	744,590	S36 دىرىكتىۋىيە ھۆكۈمەت، رايونىدىكى ئىشلىرىنى ئىشلىتىش، رايونىدىكى ئىشلىرىنى ئىشلىتىش
23,947	24,643	25,393	340,251	242,068	1510 دىرىكتىۋىيە ھۆكۈمەت، رايونىدىكى ئىشلىرىنى ئىشلىتىش، رايونىدىكى ئىشلىرىنى ئىشلىتىش
218,285	238,485	260,816	471,037	432,084	1196 ۋەتەن ئىشلىرىنى ئىشلىتىش
-	-	-	-	1,574	1197 ئىشلىرىنى ئىشلىتىش، رايونىدىكى ئىشلىرىنى ئىشلىتىش
8,477	8,923	9,393	10,552	14,846	1516 ۋەتەن ئىشلىرىنى ئىشلىتىش
34,811	36,643	38,571	68,021	46,325	1539 ۋەتەن ئىشلىرىنى ئىشلىتىش
2,151	2,311	2,485	2,674	7,693	1551 ۋەتەن ئىشلىرىنى ئىشلىتىش
-	-	-	4	-	1552 ۋەتەن ئىشلىرىنى ئىشلىتىش
103,333	101,871	100,468	320,373	619,068	S41 ئىشلىرىنى ئىشلىتىش، رايونىدىكى ئىشلىرىنى ئىشلىتىش
103,333	101,871	100,468	320,373	619,068	1250 ئىشلىرىنى ئىشلىتىش، رايونىدىكى ئىشلىرىنى ئىشلىتىش
47,752	50,319	53,027	58,353	6,873	S68 دىرىكتىۋىيە ھۆكۈمەت، رايونىدىكى ئىشلىرىنى ئىشلىتىش، رايونىدىكى ئىشلىرىنى ئىشلىتىش
47,752	50,319	53,027	58,353	6,873	1556 دىرىكتىۋىيە ھۆكۈمەت، رايونىدىكى ئىشلىرىنى ئىشلىتىش، رايونىدىكى ئىشلىرىنى ئىشلىتىش

4.3: ارباب وکارکنان کے حقوق و ذمہ داریاں

تعداداً

2027	2026	2025	2024	2023	
تعمیراتی		تعمیراتی		تعمیراتی	
1,267,903,995	2,199,197,779	2,594,319,879	1,469,461,753	1,016,884,671	تعمیراتی
1,025,007,632	1,646,223,414	2,257,977,540	1,093,668,540	340,152,589	تعمیراتی
74,012,426	203,015,270	1,632,100,256	127,224,500	124,243,873	تعمیراتی
872,650,400	1,335,250,400	502,498,400	306,887,535	153,707,447	تعمیراتی
46,815,120	46,815,120	47,235,120	7,543,675	103,508	تعمیراتی
25,908,261	26,908,261	10,763,304	6,223,133	-	تعمیراتی
1,140,033	1,085,745	1,034,043	2,836,236	46,600,342	تعمیراتی
-	21,051,557	45,015,958	616,800,000	-	تعمیراتی
-	6,899,898	13,300,285	17,310,540	-	تعمیراتی
107,138	100,921	83,556	66,210	3,992,405	تعمیراتی
4,374,254	5,096,242	5,946,618	8,776,711	11,505,014	تعمیراتی
242,896,363	552,974,365	336,342,339	375,793,213	676,732,082	تعمیراتی
55,810,135	240,346,030	109,486,723	88,210,233	320,208,979	تعمیراتی
-	-	-	679,012	-	تعمیراتی
-	-	1,402,860	1,031,575	1,943,845	تعمیراتی
-	-	-	-	137,784	تعمیراتی
-	-	-	-	195,885	تعمیراتی
77,784,235	173,850,488	163,858,120	234,119,374	284,766,196	تعمیراتی
28,015	26,681	25,410	1,476,643	1,487,758	تعمیراتی
1,000,000	1,000,000	1,000,000	1,868,554	2,677,039	تعمیراتی
1,782,205	1,782,100	3,408,356	8,255,044	11,626,317	تعمیراتی
1,874	1,785	1,700	-	512,018	تعمیراتی
500,000	500,000	500,000	322,792	560,630	تعمیراتی
-	-	-	38,912	151,699	تعمیراتی
-	-	-	3,622,960	1,389,296	تعمیراتی
6,996,979	6,968,331	10,192,877	13,085,983	14,276,335	تعمیراتی
-	-	-	-	16,495,136	تعمیراتی
1,962,055	1,939,954	1,918,286	2,489,656	4,751,275	تعمیراتی
7,924,651	7,864,495	7,805,517	15,249,487	12,590,567	تعمیراتی
88,792,986	118,390,134	36,445,493	989,370	-	تعمیراتی
-	-	-	-	1,097,949	تعمیراتی
27,020	31,788	37,398	2,095,441	459,204	تعمیراتی
286,208	272,579	259,599	2,258,177	1,404,170	تعمیراتی

4.4: قرارداد های جاری و متوقف

مبلغ برآورد

2027	2026	2025	2024	2023	
قرارداد های جاری			قرارداد های متوقف	قرارداد های جاری	
9,174,103,810	20,581,412,596	16,841,087,083	21,838,525,085	21,987,052,764	جمع
1,651,065,868	1,751,430,189	1,770,081,575	1,170,935,974	1,134,003,308	مجموع قرارداد های جاری
270,311,000	199,362,293	289,224,952	260,771,538	127,489,288	قرارداد های جاری
498,669,999	893,900,001	880,904,775	493,799,534	609,339,927	قرارداد های متوقف
33,859,569	93,650,241	342,847,438	411,085,022	397,174,093	قرارداد های جاری
20,000,000	20,000,000	18,493,098	5,279,880	-	قرارداد های جاری
828,225,300	544,517,654	238,611,312	-	-	قرارداد های متوقف
7,523,037,942	18,829,982,407	15,071,005,508	20,667,589,111	20,853,049,456	مجموع قرارداد های متوقف
137,939,721	96,038,370	123,728,483	28,049,998	75,308,814	قرارداد های جاری
60,000,000	100,000,000	198,101,161	33,945,626	631,469,513	قرارداد های متوقف
99,698,893	98,324,028	85,468,019	123,924,423	31,247,150	قرارداد های جاری
-	4,822,224	11,095,859	17,759,487	12,562,861	قرارداد های متوقف
173,246,333	176,023,369	224,611,088	130,665,176	99,691,191	قرارداد های جاری
150,822,540	181,751,353	213,392,823	109,216,898	330,242,929	قرارداد های متوقف
247,142,523	212,238,311	144,188,103	100,771,199	49,020,391	قرارداد های جاری
-	-	-	1,191,213,930	572,919,836	قرارداد های متوقف
1,618,339,101	2,104,733,423	2,338,255,211	2,617,057,459	3,426,809,449	قرارداد های جاری
24,100,000	30,000,000	27,739,647	2,818,390	-	قرارداد های متوقف
-	-	-	3,533,586	-	قرارداد های جاری
1,554,336,000	3,096,336,000	6,675,318,000	4,163,400,000	846,515,000	قرارداد های متوقف
-	7,710,000,000	-	-	-	قرارداد های جاری
3,457,412,831	5,019,715,329	5,029,107,114	12,145,232,939	14,777,262,322	قرارداد های متوقف

5

فهرست منابع و مآخذ



2025 ھجری سن کے لیے مالی سالانہ بجٹ کی تفصیلات

بجٹ کی تفصیلات

2027	2026	2025	2024	2023	
بجٹ کی تفصیلات			بجٹ کی تفصیلات		
37,860,696,070	37,388,354,629	36,621,687,590	36,128,007,991	32,290,299,627	برآمدات
16,351,246,587	26,680,298,336	20,025,913,269	18,847,323,791	18,588,662,310	نہایت
54,211,942,657	64,068,652,965	56,647,600,859	54,975,331,782	50,878,961,937	کل
37,860,696,070	37,388,354,629	36,621,687,590	36,128,007,991	32,290,299,627	برآمدات
9,077,879,780	8,636,834,241	7,746,043,728	6,131,704,111	5,343,028,374	211
6,240,507,903	6,213,032,328	6,204,494,105	5,460,680,642	4,864,748,947	212
1,956,388,006	1,887,878,927	1,824,520,344	2,036,372,826	1,885,155,603	213
253,847,532	259,103,580	249,147,258	284,396,291	268,276,327	221
907,242,713	892,332,375	860,239,258	879,394,757	827,072,414	222
2,990,802,817	3,052,797,321	3,009,087,342	2,722,428,600	2,597,050,769	223
1,605,976,095	1,576,506,076	1,536,043,532	1,530,414,548	1,281,615,288	224
505,987,152	532,911,957	533,282,489	428,837,656	502,143,325	225
407,519,168	415,884,303	396,080,895	426,644,671	373,564,505	226
5,392,807,047	5,499,167,189	5,550,119,199	5,186,555,756	4,195,246,111	227
8,420,321,880	8,320,703,565	8,611,629,440	10,910,400,018	9,685,745,390	228
101,415,977	101,202,767	101,000,000	130,178,115	466,652,574	281
16,351,246,587	26,680,298,336	20,025,913,269	18,847,323,791	18,588,662,310	نہایت
209,000,000	255,000,000	283,266,982	276,017	16,338,976	291
536,840,991	588,639,236	250,468,586	-	-	292
5,230,080,098	5,749,201,363	4,198,626,990	4,789,403,248	4,733,592,909	421
5,875,885,955	7,106,462,908	7,112,839,788	5,674,294,391	7,246,870,244	422
557,933,894	609,827,425	711,625,970	1,168,037,545	606,511,072	423
352,288,271	500,064,271	378,276,519	2,391,513,514	1,394,841,774	440
1,718,403,486	9,325,051,439	3,872,963,962	2,787,343,424	2,100,682,993	720
1,870,813,892	2,546,051,694	3,217,844,472	2,036,455,652	2,489,824,342	730
9,077,879,780	8,636,834,241	7,746,043,728	6,131,704,111	5,343,028,374	211
8,331,760,205	7,888,500,294	7,001,487,635	5,499,405,251	4,739,889,743	211001
746,119,575	748,333,947	744,556,093	632,298,860	603,138,631	211002
6,240,507,903	6,213,032,328	6,204,494,105	5,460,680,642	4,864,748,947	212
15,687,417	14,950,417	14,883,417	19,438,457	47,775,090	212002
36,512,828	36,512,828	36,512,828	35,850,687	42,434,825	212003
181,827,706	181,827,706	181,827,706	164,795,975	121,668,734	212004
151,814,433	152,406,015	151,815,731	133,327,963	128,467,590	212005
864,628	862,372	862,167	566,778	660,959	212006
604,851	604,382	603,461	271,715	222,345	212008
105,444,684	104,829,030	104,663,633	92,534,676	99,571,320	212009
239,401,095	239,401,095	239,401,095	212,486,078	184,858,043	212010
36,547,938	36,531,170	36,518,049	31,007,349	29,113,674	212011
134,147,207	134,052,645	134,044,047	118,938,546	116,442,433	212012
31,365,527	30,784,819	30,731,935	26,546,124	26,524,110	212013
594,232,758	569,305,021	567,179,670	513,295,652	503,793,368	212014
91,686,244	91,623,393	91,617,701	74,359,378	62,530,680	212015
4,919,169	4,919,169	4,919,169	4,359,750	4,171,305	212016
48,851,960	48,849,186	48,848,888	47,396,385	53,541,461	212017

2027	2026	2025	2024	2023	
تونس			مجموع تونس		مجموع تونس
17,109,486	17,102,611	17,101,986	16,868,467	29,305,878	212018
8,980,868	8,980,868	8,980,868	8,931,942	4,086,584	212019
29,283,425	29,283,425	29,283,425	24,623,666	24,302,504	212020
42,918,542	42,918,542	42,918,542	33,611,716	29,218,070	212021
4,410,680	4,410,680	4,410,680	2,965,281	1,028,823	212022
559,400,869	557,924,250	556,289,861	528,226,855	720,771,422	212023
49,871,777	48,942,942	48,927,353	43,646,088	36,210,517	212024
158,274,451	158,274,128	158,282,807	130,768,870	127,148,508	212025
3,668,440	3,611,761	3,606,640	2,975,363	2,898,828	212026
827,652,140	830,539,826	826,813,539	789,058,854	1,219,013,310	212027
-	-	-	-	16,500	212028
14,179,442	14,179,442	14,179,442	4,834,869	4,219,956	212029
744,192	744,192	744,192	1,494,327	1,363,484	212030
143,597,783	143,383,781	143,363,736	125,898,089	128,998,551	212031
39,311,489	39,311,489	39,311,489	30,673,628	29,244,395	212032
50,841,774	50,843,497	50,846,371	47,418,711	72,389,588	212033
539,046,341	539,045,649	539,044,963	440,449,793	287,367,482	212034
1,981,082,487	1,981,080,929	1,981,079,388	1,664,178,164	673,258,477	212035
5,618,691	5,618,691	5,618,691	4,256,800	301,200	212036
10,048,097	10,048,097	10,048,097	16,011,574	-	212037
18,936,000	18,936,000	18,936,000	15,436,036	-	212038
61,622,484	60,392,280	60,276,538	53,176,036	51,828,933	212999
1,956,388,006	1,887,878,927	1,824,520,344	2,036,372,826	1,885,155,603	213
1,218,842,151	1,160,152,902	1,104,678,717	1,377,437,128	1,292,208,863	213001
8,500,000	8,500,000	8,500,000	8,162,040	7,833,885	213002
59,300,000	57,300,000	53,300,000	45,162,311	46,083,561	213003
281,780,000	275,780,000	272,280,000	266,320,612	252,292,813	213004
387,965,855	386,146,025	385,761,627	339,290,735	286,736,481	213006
253,847,532	259,103,580	249,147,258	284,396,291	268,276,327	221
36,518,669	35,594,560	34,230,249	42,693,882	44,731,477	221001
9,794,320	9,742,750	9,308,149	10,552,638	10,476,074	221002
51,109,197	52,434,387	48,051,262	58,040,027	60,868,534	221003
103,445,148	109,675,032	106,915,362	117,027,403	103,423,941	221004
48,486,001	47,201,556	46,242,380	47,096,307	44,182,854	221005
4,494,197	4,455,295	4,399,856	8,986,034	4,593,447	221999
907,242,713	892,332,375	860,239,258	879,394,757	827,072,414	222
81,233,321	82,300,064	79,720,190	83,885,919	79,818,698	222001
15,579,717	15,247,288	14,788,569	14,413,235	19,856,939	222002
230,222,872	226,035,752	221,659,346	220,121,881	205,493,918	222003
426,631,149	418,376,252	404,040,091	392,531,280	392,349,983	222004
12,183,979	12,026,323	11,348,486	14,321,317	12,726,449	222005
17,191,034	16,745,604	16,071,020	17,329,240	16,083,926	222006
62,804,195	59,476,145	56,257,397	42,643,666	37,828,344	222007
30,944,482	30,208,936	29,137,890	31,890,634	29,009,973	222008
2,418,761	2,362,732	2,270,194	2,709,052	2,217,560	222009
2,504,106	2,474,890	2,442,224	1,680,913	1,073,611	222010
8,154,395	8,118,769	7,818,500	9,948,088	8,010,366	222011
17,374,702	18,959,620	14,685,351	47,919,532	22,602,647	222999

2027	2026	2025	2024	2023	
2,990,802,817	3,052,797,321	3,009,087,342	2,722,428,600	2,597,050,769	
					223 ھۆكۈمەت رەسۇمىنىڭ كەلتۈرۈلۈشى
41,309,974	40,899,286	39,082,813	39,748,268	44,811,714	223001 ھۆكۈمەت رەسۇمىنىڭ كەلتۈرۈلۈشى
592,629,502	576,682,706	561,352,369	529,107,307	499,849,936	223002 ھۆكۈمەت رەسۇمىنىڭ كەلتۈرۈلۈشى
145,035,838	137,199,376	133,692,431	135,592,740	119,470,910	223003 ھۆكۈمەت رەسۇمىنىڭ كەلتۈرۈلۈشى
210,060,840	207,007,214	202,647,502	198,725,651	217,750,727	223004 ھۆكۈمەت رەسۇمىنىڭ كەلتۈرۈلۈشى
193,277,539	190,927,011	187,604,994	186,917,809	172,811,827	223005 ھۆكۈمەت رەسۇمىنىڭ كەلتۈرۈلۈشى
1,673,478	1,649,265	1,558,904	1,844,517	2,084,458	223006 ھۆكۈمەت رەسۇمىنىڭ كەلتۈرۈلۈشى
109,594,406	107,864,371	107,082,813	103,681,711	104,392,770	223007 ھۆكۈمەت رەسۇمىنىڭ كەلتۈرۈلۈشى
91,324,448	88,641,306	88,512,326	96,160,725	71,506,728	223008 ھۆكۈمەت رەسۇمىنىڭ كەلتۈرۈلۈشى
2,792,317	2,701,676	2,593,162	2,182,050	1,101,044	223009 ھۆكۈمەت رەسۇمىنىڭ كەلتۈرۈلۈشى
16,942,118	26,561,498	15,754,289	5,945,263	6,280,503	223010 ھۆكۈمەت رەسۇمىنىڭ كەلتۈرۈلۈشى
30,997,964	34,750,763	30,429,405	29,213,669	35,643,970	223011 ھۆكۈمەت رەسۇمىنىڭ كەلتۈرۈلۈشى
31,567,621	30,748,670	29,819,148	33,198,914	54,556,879	223012 ھۆكۈمەت رەسۇمىنىڭ كەلتۈرۈلۈشى
62,177,012	59,549,949	32,753,331	55,875,055	63,214,224	223013 ھۆكۈمەت رەسۇمىنىڭ كەلتۈرۈلۈشى
107,756,077	129,154,869	49,464,158	36,053,858	38,859,161	223014 ھۆكۈمەت رەسۇمىنىڭ كەلتۈرۈلۈشى
30,853,043	29,881,276	28,949,863	27,187,883	29,644,889	223015 ھۆكۈمەت رەسۇمىنىڭ كەلتۈرۈلۈشى
187,958,625	206,394,220	293,822,349	164,673,727	152,421,034	223016 ھۆكۈمەت رەسۇمىنىڭ كەلتۈرۈلۈشى
19,701,171	19,005,469	17,505,701	20,970,923	35,243,559	223017 ھۆكۈمەت رەسۇمىنىڭ كەلتۈرۈلۈشى
36,981,449	35,862,610	34,776,739	28,138,959	38,353,647	223018 ھۆكۈمەت رەسۇمىنىڭ كەلتۈرۈلۈشى
10,475,785	10,029,725	9,602,989	11,820,694	9,805,298	223019 ھۆكۈمەت رەسۇمىنىڭ كەلتۈرۈلۈشى
81,868,585	93,115,175	79,620,245	56,658,139	84,802,205	223020 ھۆكۈمەت رەسۇمىنىڭ كەلتۈرۈلۈشى
226,788	225,456	224,143	419,305	99,125	223021 ھۆكۈمەت رەسۇمىنىڭ كەلتۈرۈلۈشى
236,151,305	236,077,849	235,951,750	321,686,675	319,174,985	223022 ھۆكۈمەت رەسۇمىنىڭ كەلتۈرۈلۈشى
160,830,650	160,765,000	160,700,000	157,574,652	127,868,308	223023 ھۆكۈمەت رەسۇمىنىڭ كەلتۈرۈلۈشى
36,427,098	35,368,077	34,427,220	33,248,265	24,736,770	223024 ھۆكۈمەت رەسۇمىنىڭ كەلتۈرۈلۈشى
266,737,892	265,285,126	263,719,153	155,010,387	36,406,740	223025 ھۆكۈمەت رەسۇمىنىڭ كەلتۈرۈلۈشى
246,581,625	256,147,732	326,415,025	225,253,713	117,974,917	223026 ھۆكۈمەت رەسۇمىنىڭ كەلتۈرۈلۈشى
38,869,667	70,301,646	41,024,520	65,537,741	188,184,441	223999 ھۆكۈمەت رەسۇمىنىڭ كەلتۈرۈلۈشى
1,605,976,095	1,576,506,076	1,536,043,532	1,530,414,548	1,281,615,288	224 ھۆكۈمەت رەسۇمىنىڭ كەلتۈرۈلۈشى
1,460,612,974	1,418,890,876	1,397,158,745	1,404,068,861	1,160,858,342	224001 ھۆكۈمەت رەسۇمىنىڭ كەلتۈرۈلۈشى
26,420,673	40,716,070	27,570,161	17,565,423	20,931,675	224011 ھۆكۈمەت رەسۇمىنىڭ كەلتۈرۈلۈشى
96,856,594	95,547,906	90,953,057	83,869,699	82,187,061	224021 ھۆكۈمەت رەسۇمىنىڭ كەلتۈرۈلۈشى
17,721,786	17,146,752	16,309,389	18,165,398	14,325,105	224022 ھۆكۈمەت رەسۇمىنىڭ كەلتۈرۈلۈشى
4,364,068	4,204,472	4,052,180	6,745,167	3,313,105	224999 ھۆكۈمەت رەسۇمىنىڭ كەلتۈرۈلۈشى
505,987,152	532,911,957	533,282,489	428,837,656	502,143,325	225 ھۆكۈمەت رەسۇمىنىڭ كەلتۈرۈلۈشى
371,019,148	363,898,097	368,108,391	351,137,188	346,070,283	225001 ھۆكۈمەت رەسۇمىنىڭ كەلتۈرۈلۈشى
6,650,244	6,163,035	6,648,293	7,222,055	11,664,316	225002 ھۆكۈمەت رەسۇمىنىڭ كەلتۈرۈلۈشى
6,206,381	6,007,171	5,877,323	7,574,927	20,044,007	225003 ھۆكۈمەت رەسۇمىنىڭ كەلتۈرۈلۈشى
1,889,355	1,799,886	1,713,943	1,539,952	20,743,474	225004 ھۆكۈمەت رەسۇمىنىڭ كەلتۈرۈلۈشى
113,265,559	147,491,913	141,909,386	53,349,334	91,293,677	225005 ھۆكۈمەت رەسۇمىنىڭ كەلتۈرۈلۈشى
6,956,465	7,551,855	9,025,153	8,014,200	12,327,568	225006 ھۆكۈمەت رەسۇمىنىڭ كەلتۈرۈلۈشى
407,519,168	415,884,303	396,080,895	426,644,671	373,564,505	226 ھۆكۈمەت رەسۇمىنىڭ كەلتۈرۈلۈشى
10,353,746	10,256,869	9,750,201	15,862,119	12,690,549	226001 ھۆكۈمەت رەسۇمىنىڭ كەلتۈرۈلۈشى
186,179,911	194,098,764	182,410,089	218,818,396	205,460,215	226002 ھۆكۈمەت رەسۇمىنىڭ كەلتۈرۈلۈشى
1,764,000	1,680,000	1,600,000	2,291,252	181,728	226003 ھۆكۈمەت رەسۇمىنىڭ كەلتۈرۈلۈشى
100,000	100,000	100,000	311,796	46,328	226005 ھۆكۈمەت رەسۇمىنىڭ كەلتۈرۈلۈشى
8,100,155	7,833,813	7,350,110	8,806,482	8,529,967	226006 ھۆكۈمەت رەسۇمىنىڭ كەلتۈرۈلۈشى

2027	2026	2025	2024	2023	
	توسیع		توسیع	توسیع	
7,575,934	7,398,807	7,121,822	17,309,828	7,106,865	226007
4,259,181	5,632,395	7,547,381	10,483,866	1,826,861	226008
4,608,787	4,693,724	4,516,995	4,991,087	4,528,359	226009
90,466,297	86,284,360	84,745,450	72,088,777	59,492,759	226010
1,679,346	1,613,710	1,528,660	1,131,308	1,183,336	226011
2,777,723	2,415,051	1,847,578	2,828,335	2,290,524	226012
6,351,732	6,066,887	7,864,222	7,245,662	8,240,228	226013
11,841,149	10,577,214	9,737,059	8,347,957	8,690,692	226014
948,081	11,297,154	8,683,900	764,927	424,387	226015
26,497,869	25,412,711	24,030,358	23,416,917	21,711,491	226016
42,603,382	39,397,844	36,247,070	31,945,962	31,160,216	226017
1,411,875	1,125,000	1,000,000	-	-	226018
5,392,807,047	5,499,167,189	5,550,119,199	5,186,555,756	4,195,246,111	227
310,030,000	314,890,000	320,020,000	568,492,378	339,293,915	227001
-	-	300,000	6,656,750	41,909,370	227002
1,613,606,803	1,920,817,259	2,105,839,693	1,667,595,362	1,572,246,129	227003
3,469,170,244	3,263,459,930	3,123,959,506	2,943,811,266	2,241,796,697	227011
8,420,321,880	8,320,703,565	8,611,629,440	10,910,400,018	9,685,745,390	228
-	-	-	4,453,553	-	228001
2,200,000	2,000,000	1,820,000	1,650,000	1,139,624	228002
1,573,782,813	1,572,762,610	1,260,098,209	301,782,337	311,694,176	228003
18,441,732	18,201,553	17,985,436	21,494,291	15,709,857	228004
6,130,150	6,130,150	6,130,150	8,903,928	10,271,224	228005
117,414	116,001	114,607	18,233	1,000	228006
61,735,335	60,552,023	61,066,260	48,718,967	43,960,638	228007
-	-	-	6,019,183	-	228008
149,294,523	150,206,907	143,689,616	136,621,674	187,579,556	228009
1,219,747	1,210,477	1,199,477	3,559,277	3,430,394	228010
180,918,333	172,727,043	379,463,828	794,954,454	1,133,145,360	228011
300,000	300,000	93,139,020	352,925,711	311,639,330	228013
82,360,000	82,360,000	78,430,000	74,700,000	65,601,000	228014
193,270,000	187,580,000	182,450,000	216,453,226	195,430,917	228015
152,970,000	148,560,000	144,800,000	176,610,826	170,269,220	228016
4,870,000	4,428,000	3,684,000	3,072,000	2,563,500	228017
1,670,809,999	1,742,709,999	1,852,920,000	2,287,030,000	2,286,048,426	228018
790,382,582	708,058,045	634,310,483	590,925,000	378,616,000	228019
151,725,000	178,500,000	210,000,000	413,261,082	316,666,667	228020
10,500,000	10,500,000	10,500,000	18,554,792	18,361,254	228022
2,650,418,967	2,507,805,612	2,146,847,485	2,218,619,931	1,941,177,316	228023
77,070,000	74,430,000	71,150,000	87,000,000	54,900,309	228024
85,000,000	85,000,000	85,000,000	62,701,937	37,527,831	228025
6,120,600	6,060,000	433,744,923	2,176,305,561	1,624,064,500	228026
-	-	-	-	23,357,497	228027
408,346,648	401,038,457	410,688,753	545,363,440	307,709,292	228028
-	60,946,540	153,581,412	-	-	228029
-	-	94,000,000	139,000,000	150,000,000	228030
142,338,037	138,520,148	134,815,781	219,700,615	94,880,502	228999

2027	2026	2025	2024	2023	
۲۰۲۶			۲۰۲۴		۲۰۲۳
۲۰۲۶			۲۰۲۴		۲۰۲۳
101,415,977	101,202,767	101,000,000	130,178,115	466,652,574	281 چھوٹے اور بڑے کاروباروں کے لیے سہولتوں اور سہولتوں کے تحت قرضوں اور قرضوں کی فراہمی
100,000,000	100,000,000	100,000,000	126,090,113	309,406,132	281001 سہولتوں اور سہولتوں کے تحت قرضوں اور سہولتوں کی فراہمی
1,415,977	1,202,767	1,000,000	1,142,244	119,438,615	281002 کاروباروں اور کاروباروں کے لیے سہولتوں اور سہولتوں کی فراہمی
-	-	-	-	29,721,530	281003 کاروباروں اور کاروباروں کے لیے سہولتوں اور سہولتوں کی فراہمی
-	-	-	2,000	8,065,023	281011 کاروباروں اور کاروباروں کے لیے سہولتوں اور سہولتوں کی فراہمی
-	-	-	2,943,758	21,274	281999 کاروباروں اور کاروباروں کے لیے سہولتوں اور سہولتوں کی فراہمی
209,000,000	255,000,000	283,266,982	276,017	16,338,976	291 سہولتوں اور سہولتوں کے تحت قرضوں اور سہولتوں کی فراہمی
-	-	-	83,160	552,481	291001 سہولتوں اور سہولتوں کے تحت قرضوں اور سہولتوں کی فراہمی
-	-	-	-	3,638,741	291002 سہولتوں اور سہولتوں کے تحت قرضوں اور سہولتوں کی فراہمی
-	-	-	192,857	12,147,754	291003 سہولتوں اور سہولتوں کے تحت قرضوں اور سہولتوں کی فراہمی
209,000,000	255,000,000	283,266,982	-	-	291004 سہولتوں اور سہولتوں کے تحت قرضوں اور سہولتوں کی فراہمی
536,840,991	588,639,236	250,468,586	-	-	292 سہولتوں اور سہولتوں کے تحت قرضوں اور سہولتوں کی فراہمی
536,840,991	588,639,236	250,468,586	-	-	292101 سہولتوں اور سہولتوں کے تحت قرضوں اور سہولتوں کی فراہمی
5,230,080,098	5,749,201,363	4,198,626,990	4,789,403,248	4,733,592,909	421 کاروباروں اور کاروباروں کے لیے سہولتوں اور سہولتوں کی فراہمی
214,540,290	726,088,764	712,724,531	2,979,874,621	2,494,541,000	421001 کاروباروں اور کاروباروں کے لیے سہولتوں اور سہولتوں کی فراہمی
1,839,076,800	1,832,115,780	1,806,614,733	856,944,347	942,026,198	421002 کاروباروں اور کاروباروں کے لیے سہولتوں اور سہولتوں کی فراہمی
3,176,463,008	3,190,996,819	1,679,287,726	952,584,280	1,297,025,711	421003 کاروباروں اور کاروباروں کے لیے سہولتوں اور سہولتوں کی فراہمی
5,875,885,955	7,106,462,908	7,112,839,788	5,674,294,391	7,246,870,244	422 کاروباروں اور کاروباروں کے لیے سہولتوں اور سہولتوں کی فراہمی
1,907,505,897	2,041,824,906	2,088,338,401	1,848,167,647	2,395,938,644	422001 کاروباروں اور کاروباروں کے لیے سہولتوں اور سہولتوں کی فراہمی
821,347,929	1,110,610,157	1,371,143,760	935,344,925	973,794,372	422002 کاروباروں اور کاروباروں کے لیے سہولتوں اور سہولتوں کی فراہمی
296,252,939	349,659,575	356,713,766	711,504,009	1,120,200,328	422003 کاروباروں اور کاروباروں کے لیے سہولتوں اور سہولتوں کی فراہمی
503,947,875	843,451,846	1,090,854,282	611,058,974	1,547,513,392	422004 کاروباروں اور کاروباروں کے لیے سہولتوں اور سہولتوں کی فراہمی
457,855,278	653,013,312	522,801,003	227,019,624	315,732,014	422005 کاروباروں اور کاروباروں کے لیے سہولتوں اور سہولتوں کی فراہمی
1,888,976,037	2,107,903,112	1,682,988,576	1,341,199,212	893,691,494	422999 کاروباروں اور کاروباروں کے لیے سہولتوں اور سہولتوں کی فراہمی
557,933,894	609,827,425	711,625,970	1,168,037,545	606,511,072	423 کاروباروں اور کاروباروں کے لیے سہولتوں اور سہولتوں کی فراہمی
63,396,546	59,990,627	57,936,045	81,360,498	83,057,601	423001 کاروباروں اور کاروباروں کے لیے سہولتوں اور سہولتوں کی فراہمی
189,349,261	244,848,655	201,577,620	501,468,657	179,596,634	423002 کاروباروں اور کاروباروں کے لیے سہولتوں اور سہولتوں کی فراہمی
271,675	13,760,590	5,200,000	631,206	13,440	423003 کاروباروں اور کاروباروں کے لیے سہولتوں اور سہولتوں کی فراہمی
5,643,063	5,491,852	4,978,480	5,004,507	11,229,744	423004 کاروباروں اور کاروباروں کے لیے سہولتوں اور سہولتوں کی فراہمی
825,606	786,825	719,200	775,156	2,078,235	423005 کاروباروں اور کاروباروں کے لیے سہولتوں اور سہولتوں کی فراہمی
20,012,537	17,960,013	18,913,302	54,566,646	10,931,990	423006 کاروباروں اور کاروباروں کے لیے سہولتوں اور سہولتوں کی فراہمی
49,783,539	48,097,418	47,563,941	42,320,158	30,224,108	423007 کاروباروں اور کاروباروں کے لیے سہولتوں اور سہولتوں کی فراہمی
126,763,689	129,814,759	160,099,400	143,957,568	195,317,146	423008 کاروباروں اور کاروباروں کے لیے سہولتوں اور سہولتوں کی فراہمی
11,954,147	10,721,281	7,826,409	18,503,675	27,849,851	423999 کاروباروں اور کاروباروں کے لیے سہولتوں اور سہولتوں کی فراہمی
86,395,974	72,387,694	47,167,038	34,375,568	38,690,649	424001 کاروباروں اور کاروباروں کے لیے سہولتوں اور سہولتوں کی فراہمی
-	-	154,200,000	249,244,854	-	424003 کاروباروں اور کاروباروں کے لیے سہولتوں اور سہولتوں کی فراہمی
3,537,857	3,537,711	3,014,535	14,403,575	24,152,469	424002 کاروباروں اور کاروباروں کے لیے سہولتوں اور سہولتوں کی فراہمی
-	2,430,000	2,430,000	21,425,477	3,369,205	451012 کاروباروں اور کاروباروں کے لیے سہولتوں اور سہولتوں کی فراہمی
352,288,271	500,064,271	378,276,519	2,391,513,514	1,394,841,774	440 کاروباروں اور کاروباروں کے لیے سہولتوں اور سہولتوں کی فراہمی
335,000,000	491,000,000	366,079,604	2,365,394,286	1,289,848,333	441002 کاروباروں اور کاروباروں کے لیے سہولتوں اور سہولتوں کی فراہمی
17,288,271	9,064,271	12,196,915	26,119,228	28,693,012	442001 کاروباروں اور کاروباروں کے لیے سہولتوں اور سہولتوں کی فراہمی
-	-	-	-	76,300,429	442002 کاروباروں اور کاروباروں کے لیے سہولتوں اور سہولتوں کی فراہمی
1,718,403,486	9,325,051,439	3,872,963,962	2,787,343,424	2,100,682,993	720 کاروباروں اور کاروباروں کے لیے سہولتوں اور سہولتوں کی فراہمی
288,365,492	284,456,792	237,168,592	919,236,029	363,408,886	723002 کاروباروں اور کاروباروں کے لیے سہولتوں اور سہولتوں کی فراہمی

2027	2026	2025	2024	2023	
گنتی		پہلے پانچ ماہ		پورا سال	
115,219,994	113,645,647	88,624,870	74,852,395	78,375,434	723003 برقی قوت کی پیداوار اور دیگر خدمات - برقی قوت اور دیگر خدمات
-	-	856,025,500	-	-	724004 برقی قوت کی پیداوار اور دیگر خدمات - برقی قوت اور دیگر خدمات (تعمیراتی)
639,229,000	550,652,000	495,910,000	406,323,000	407,704,703	725001 برقی قوت کی پیداوار اور دیگر خدمات - برقی قوت اور دیگر خدمات
498,536,000	489,244,000	464,802,000	455,409,000	405,908,620	725002 برقی قوت کی پیداوار اور دیگر خدمات - برقی قوت اور دیگر خدمات
177,053,000	177,053,000	1,730,433,000	931,523,000	845,285,350	725004 برقی قوت کی پیداوار اور دیگر خدمات - برقی قوت اور دیگر خدمات
-	7,710,000,000	-	-	-	725005 برقی قوت کی پیداوار اور دیگر خدمات - برقی قوت اور دیگر خدمات (تعمیراتی)
1,870,813,892	2,546,051,694	3,217,844,472	2,036,455,652	2,489,824,342	730 گنتی
152,890,000	707,202,648	1,399,844,472	1,286,455,652	1,589,422,148	731001 سہولتوں کی پیداوار اور دیگر خدمات - سہولتوں کی پیداوار اور دیگر خدمات
1,717,923,892	1,838,849,046	1,818,000,000	750,000,000	718,055,234	731003 سہولتوں کی پیداوار اور دیگر خدمات - سہولتوں کی پیداوار اور دیگر خدمات
-	-	-	-	182,346,960	731999 سہولتوں کی پیداوار اور دیگر خدمات - سہولتوں کی پیداوار اور دیگر خدمات

5.2 نۆمۇرى ھەيئەت مەھسۇلاتى ھەققىدە تەپسىلات (مىليارد ۋە ۋەقە)

مىليارد ۋەقە

2027	2026	2025	2024	2023	
2027		2026		2025	
2027		2026		2025	
50,270,437,008	51,697,485,561	49,178,515,906	47,760,019,192	44,893,612,828	ئۆزۈم ئۆزۈم
10,327,787,223	10,084,758,743	8,956,241,347	7,864,557,116	6,376,466,101	مەھسۇلات مەھسۇلاتى ھەققىدە تەپسىلات
2,375,083,296	2,496,846,853	2,239,510,924	2,177,136,785	1,852,058,060	مەھسۇلات مەھسۇلاتى ھەققىدە تەپسىلات
511,833,632	569,615,038	495,891,401	632,694,214	608,183,492	مەھسۇلات مەھسۇلاتى ھەققىدە تەپسىلات
1,435,725,494	1,516,743,890	1,329,840,270	1,171,579,138	910,921,228	مەھسۇلات مەھسۇلاتى ھەققىدە تەپسىلات
427,524,170	410,487,925	413,779,253	372,863,433	332,953,340	مەھسۇلات مەھسۇلاتى ھەققىدە تەپسىلات
-	-	-	-	15,208,333	مەھسۇلات مەھسۇلاتى ھەققىدە تەپسىلات
-	-	-	-	15,208,333	مەھسۇلات مەھسۇلاتى ھەققىدە تەپسىلات
2,501,220,061	2,031,725,109	1,111,810,456	474,851,679	248,275,895	مەھسۇلات مەھسۇلاتى ھەققىدە تەپسىلات
2,111,118,157	1,634,419,656	658,318,469	53,776,189	48,173,042	مەھسۇلات مەھسۇلاتى ھەققىدە تەپسىلات
196,229,538	205,672,576	208,975,711	223,282,921	139,546,828	مەھسۇلات مەھسۇلاتى ھەققىدە تەپسىلات
193,872,366	191,632,877	244,516,276	197,792,569	60,556,025	مەھسۇلات مەھسۇلاتى ھەققىدە تەپسىلات
-	-	-	42,161	399,841	مەھسۇلات مەھسۇلاتى ھەققىدە تەپسىلات
-	-	-	42,161	399,841	مەھسۇلات مەھسۇلاتى ھەققىدە تەپسىلات
563,495	563,495	563,495	404,833	302,357	مەھسۇلات مەھسۇلاتى ھەققىدە تەپسىلات
563,495	563,495	563,495	404,833	302,357	مەھسۇلات مەھسۇلاتى ھەققىدە تەپسىلات
58,113,324	56,456,097	54,237,273	25,475,402	27,598,086	مەھسۇلات مەھسۇلاتى ھەققىدە تەپسىلات
58,113,324	56,456,097	54,237,273	25,475,402	27,598,086	مەھسۇلات مەھسۇلاتى ھەققىدە تەپسىلات
5,392,807,047	5,499,167,189	5,550,119,199	5,186,646,256	4,232,623,529	مەھسۇلات مەھسۇلاتى ھەققىدە تەپسىلات
5,392,807,047	5,499,167,189	5,550,119,199	5,186,646,256	4,232,623,529	مەھسۇلات مەھسۇلاتى ھەققىدە تەپسىلات
2,171,202,213	2,154,025,463	2,291,056,989	2,727,533,040	1,748,852,421	مەھسۇلات مەھسۇلاتى ھەققىدە تەپسىلات
2,153,253,931	2,136,137,994	2,268,383,512	2,708,152,031	1,729,738,390	مەھسۇلات مەھسۇلاتى ھەققىدە تەپسىلات
5,726,539	5,661,324	5,538,946	4,895,021	4,690,534	مەھسۇلات مەھسۇلاتى ھەققىدە تەپسىلات
5,726,539	5,661,324	5,538,946	4,895,021	4,690,534	مەھسۇلات مەھسۇلاتى ھەققىدە تەپسىلات
211,680	193,320	100,000	48,000	96,000	مەھسۇلات مەھسۇلاتى ھەققىدە تەپسىلات
211,680	193,320	100,000	48,000	96,000	مەھسۇلات مەھسۇلاتى ھەققىدە تەپسىلات
12,010,063	12,032,825	17,034,531	14,437,988	14,327,497	مەھسۇلات مەھسۇلاتى ھەققىدە تەپسىلات
12,010,063	12,032,825	17,034,531	14,437,988	14,327,497	مەھسۇلات مەھسۇلاتى ھەققىدە تەپسىلات
4,646,345,246	4,608,630,977	4,388,236,596	4,076,898,639	3,540,350,437	مەھسۇلات مەھسۇلاتى ھەققىدە تەپسىلات
3,021,619,580	2,989,296,612	2,976,833,548	2,751,962,977	2,282,046,801	مەھسۇلات مەھسۇلاتى ھەققىدە تەپسىلات
3,021,619,580	2,989,296,612	2,976,833,548	2,751,962,977	2,282,046,801	مەھسۇلات مەھسۇلاتى ھەققىدە تەپسىلات
76,783,460	76,783,460	76,783,460	74,618,953	52,961,493	مەھسۇلات مەھسۇلاتى ھەققىدە تەپسىلات
76,783,460	76,783,460	76,783,460	74,618,953	52,961,493	مەھسۇلات مەھسۇلاتى ھەققىدە تەپسىلات
962,872,850	958,836,826	843,763,733	760,242,407	728,116,015	مەھسۇلات مەھسۇلاتى ھەققىدە تەپسىلات
962,872,850	958,836,826	843,763,733	760,242,407	728,116,015	مەھسۇلات مەھسۇلاتى ھەققىدە تەپسىلات
520,515,706	516,094,133	412,476,880	384,750,178	418,084,494	مەھسۇلات مەھسۇلاتى ھەققىدە تەپسىلات
520,515,706	516,094,133	412,476,880	384,750,178	418,084,494	مەھسۇلات مەھسۇلاتى ھەققىدە تەپسىلات
1,144,721	1,139,166	1,133,666	980,067	1,314,805	مەھسۇلات مەھسۇلاتى ھەققىدە تەپسىلات
1,144,721	1,139,166	1,133,666	980,067	1,314,805	مەھسۇلات مەھسۇلاتى ھەققىدە تەپسىلات
63,408,929	66,480,780	77,245,309	104,344,057	57,826,829	مەھسۇلات مەھسۇلاتى ھەققىدە تەپسىلات
63,408,929	66,480,780	77,245,309	104,344,057	57,826,829	مەھسۇلات مەھسۇلاتى ھەققىدە تەپسىلات

2027	2026	2025	2024	2023	
	توسیع		پیدائشی	مستحکم	
6,163,665,342	6,783,409,947	7,217,763,745	8,832,638,525	9,420,069,158	موجودہ اثاثے اور سہولیات
291,101,603	333,519,433	385,428,148	174,373,346	224,859,166	دوسرے اثاثے اور سہولیات
249,920,686	293,122,883	345,683,121	121,664,205	146,538,957	جوڑیں اور دیگر اثاثے
41,180,917	40,396,550	39,745,027	52,709,141	78,320,209	دوسرے اثاثے اور سہولیات
811,302,959	776,714,304	501,110,152	646,540,700	561,980,221	دوسرے اثاثے اور سہولیات
87,851,870	89,726,920	93,709,859	136,725,805	34,548,527	مستحکم اثاثے اور سہولیات
1,698,323	1,689,234	1,680,315	-	-	مستحکم اثاثے اور سہولیات
721,752,766	685,298,150	405,719,978	509,814,895	527,431,694	دوسرے اثاثے اور سہولیات
857,495,011	1,049,960,290	1,554,198,245	3,303,819,460	3,120,943,421	مستحکم
215,880,000	215,880,000	215,880,000	107,940,000	-	مستحکم اثاثے اور سہولیات
183,759,733	181,066,978	815,517,242	2,968,604,087	2,752,689,788	مستحکم اثاثے اور سہولیات
457,855,278	653,013,312	522,801,003	227,275,373	368,253,633	مستحکم اثاثے اور سہولیات
26,270,795	35,937,691	31,888,245	17,221,054	24,740,694	دوسرے اثاثے اور سہولیات
3,587,371,596	4,156,628,434	4,301,642,784	4,102,528,841	4,928,375,562	مستحکم اثاثے اور سہولیات
893,872,580	1,033,233,570	651,220,595	804,508,951	1,426,313,411	مستحکم اثاثے اور سہولیات
1,834,521,469	1,977,003,699	2,220,454,518	2,342,136,659	2,445,142,479	مستحکم اثاثے اور سہولیات
822,204,615	1,111,466,843	1,372,000,446	924,279,494	975,135,518	مستحکم اثاثے اور سہولیات
36,772,932	34,924,322	57,967,225	31,603,737	81,784,154	مستحکم اثاثے اور سہولیات
12,397,164	12,389,419	12,381,949	11,520,611	84,743,832	مستحکم اثاثے اور سہولیات
12,397,164	12,389,419	12,381,949	11,520,611	84,743,832	مستحکم اثاثے اور سہولیات
187,876,668	195,555,072	278,518,072	544,875,883	464,989,139	مستحکم اثاثے اور سہولیات
-	-	92,849,020	352,567,661	311,350,170	مستحکم اثاثے اور سہولیات
187,876,668	195,555,072	185,669,052	192,308,222	153,638,969	مستحکم اثاثے اور سہولیات
-	-	-	1,538,865	-	مستحکم اثاثے اور سہولیات
-	-	-	1,538,865	-	مستحکم اثاثے اور سہولیات
389,849,546	222,705,304	152,596,150	30,219,765	9,437,123	مستحکم اثاثے اور سہولیات
389,849,546	222,705,304	152,596,150	30,219,765	9,437,123	مستحکم اثاثے اور سہولیات
1,265,054,074	1,792,257,747	2,315,388,309	1,771,401,994	2,240,633,142	مستحکم اثاثے اور سہولیات
978,794,886	1,377,237,389	1,819,813,999	1,132,602,186	1,647,510,159	مستحکم اثاثے اور سہولیات
978,794,886	1,377,237,389	1,819,813,999	1,132,602,186	1,647,510,159	مستحکم اثاثے اور سہولیات
8,655,156	14,482,338	127,810,899	162,593,588	235,940,647	مستحکم اثاثے اور سہولیات
8,655,156	14,482,338	127,810,899	162,593,588	235,940,647	مستحکم اثاثے اور سہولیات
41,794,681	41,703,515	41,003,248	45,870,791	33,616,627	مستحکم اثاثے اور سہولیات
41,794,681	41,703,515	41,003,248	45,870,791	33,616,627	مستحکم اثاثے اور سہولیات
153,401,501	278,903,509	245,905,036	344,352,579	254,833,515	مستحکم اثاثے اور سہولیات
153,401,501	278,903,509	245,905,036	344,352,579	254,833,515	مستحکم اثاثے اور سہولیات
8,595,233	8,242,329	7,659,809	4,098,441	5,864,839	مستحکم اثاثے اور سہولیات
8,595,233	8,242,329	7,659,809	4,098,441	5,864,839	مستحکم اثاثے اور سہولیات
73,812,617	71,688,667	73,195,318	81,884,409	62,867,355	مستحکم اثاثے اور سہولیات
73,812,617	71,688,667	73,195,318	81,884,409	62,867,355	مستحکم اثاثے اور سہولیات
4,987,659,717	5,433,586,753	5,171,851,337	5,801,776,990	5,494,508,780	مستحکم اثاثے اور سہولیات
2,072,795,770	2,641,496,995	2,713,298,111	3,402,914,755	3,403,132,673	مستحکم اثاثے اور سہولیات
2,072,795,770	2,641,496,995	2,713,298,111	3,402,914,755	3,403,132,673	مستحکم اثاثے اور سہولیات
2,910,263,947	2,767,754,965	2,265,641,303	2,328,585,756	1,898,125,287	مستحکم اثاثے اور سہولیات
2,910,263,947	2,767,754,965	2,265,641,303	2,328,585,756	1,898,125,287	مستحکم اثاثے اور سہولیات

2027	2026	2025	2024	2023	
تۆتىنچى يىل		ئۈچىنچى يىل		ئىككىنچى يىل	
4,600,000	24,334,793	192,911,923	70,176,479	193,250,820	ھۆججەت مەنبەسى
4,600,000	24,334,793	192,911,923	70,176,479	193,250,820	ھۆججەت مەنبەسى
-	-	-	100,000	-	دۆلەت مەنبەسى
-	-	-	100,000	-	دۆلەت مەنبەسى
9,344,489,574	9,226,495,707	8,251,090,441	7,904,986,930	7,478,794,507	سەمەرى
908,539,980	1,013,801,255	1,099,535,673	2,734,903,883	2,728,067,466	ھۆججەت مەنبەسى
690,333,675	800,401,082	883,168,928	2,683,100,295	2,653,111,716	ھۆججەت مەنبەسى
169,978,880	164,605,184	167,108,134	51,803,588	74,955,750	ھۆججەت مەنبەسى
48,227,425	48,794,989	49,258,611	-	-	ھۆججەت مەنبەسى
1,861,194,242	1,820,724,284	1,831,821,862	1,007,368,893	892,701,769	ھۆججەت مەنبەسى
1,064,615,185	1,055,075,674	1,044,502,315	962,709,408	870,209,982	ھۆججەت مەنبەسى
666,175,100	639,420,790	658,552,133	20,301,383	4,474,320	ھۆججەت مەنبەسى
17,974,188	17,966,583	17,959,200	12,539,516	10,101,310	ھۆججەت مەنبەسى
112,429,769	108,261,237	110,808,214	11,818,586	7,916,157	ھۆججەت مەنبەسى
6,180,809,213	6,001,597,932	4,911,675,239	3,810,913,123	3,475,840,381	ھۆججەت مەنبەسى
5,522,663,112	5,332,243,662	4,249,643,169	3,206,077,602	2,984,162,811	ھۆججەت مەنبەسى
588,453,377	600,240,829	593,363,881	564,693,391	449,855,025	ھۆججەت مەنبەسى
35,037,264	34,661,728	34,416,247	-	-	ھۆججەت مەنبەسى
34,655,460	34,451,713	34,251,942	40,142,130	41,822,545	ھۆججەت مەنبەسى
183,042,803	195,421,659	219,353,028	173,146,588	184,214,940	ھۆججەت مەنبەسى
183,042,803	195,421,659	219,353,028	173,146,588	184,214,940	ھۆججەت مەنبەسى
4,659,217	4,651,305	7,974,592	3,434,345	3,166,397	ھۆججەت مەنبەسى
4,659,217	4,651,305	7,974,592	3,434,345	3,166,397	ھۆججەت مەنبەسى
206,244,119	190,299,272	180,730,047	175,220,098	194,803,554	ھۆججەت مەنبەسى
206,244,119	190,299,272	180,730,047	175,220,098	194,803,554	ھۆججەت مەنبەسى
1,535,302,812	1,680,089,447	1,186,104,486	1,164,746,122	1,223,158,264	ھۆججەت مەنبەسى
557,773,799	703,311,964	392,283,572	433,898,563	589,532,679	ھۆججەت مەنبەسى
557,773,799	703,311,964	392,283,572	433,898,563	589,532,679	ھۆججەت مەنبەسى
185,910,752	184,248,307	97,354,656	73,353,933	75,089,686	ھۆججەت مەنبەسى
185,910,752	184,248,307	97,354,656	73,353,933	75,089,686	ھۆججەت مەنبەسى
134,002,785	137,342,086	132,213,300	115,974,262	95,808,655	ھۆججەت مەنبەسى
134,002,785	137,342,086	132,213,300	115,974,262	95,808,655	ھۆججەت مەنبەسى
538,263,680	544,160,181	447,574,094	426,668,637	397,552,932	ھۆججەت مەنبەسى
538,263,680	544,160,181	447,574,094	426,668,637	397,552,932	ھۆججەت مەنبەسى
119,351,796	111,026,909	116,678,864	114,850,727	65,174,312	ھۆججەت مەنبەسى
119,351,796	111,026,909	116,678,864	114,850,727	65,174,312	ھۆججەت مەنبەسى
5,214,020,569	5,483,447,578	5,404,309,517	4,734,487,639	4,817,365,412	ھۆججەت مەنبەسى
1,432,261,562	1,432,229,420	1,432,197,645	1,304,660,777	1,286,641,115	ھۆججەت مەنبەسى
193,666,930	193,658,002	193,649,165	181,244,823	173,017,863	ھۆججەت مەنبەسى
1,238,594,632	1,238,571,418	1,238,548,480	1,123,415,954	1,113,623,252	ھۆججەت مەنبەسى
1,111,238,102	1,110,428,094	1,110,251,446	1,051,512,661	964,306,758	ھۆججەت مەنبەسى
1,111,238,102	1,110,428,094	1,110,251,446	1,040,045,065	964,306,758	ھۆججەت مەنبەسى
-	-	-	11,467,596	-	ھۆججەت مەنبەسى
161,856,906	162,013,065	164,226,716	164,967,783	145,090,765	ھۆججەت مەنبەسى
161,856,906	162,013,065	164,226,716	164,967,783	145,090,765	ھۆججەت مەنبەسى

2027	2026	2025	2024	2023	
توسعه		توسعه		توسعه	
863,670,003	871,904,514	709,109,176	686,649,512	652,773,796	دولت
863,670,003	871,904,514	709,109,176	686,649,512	652,773,796	دولت
302,136,424	434,240,011	518,790,522	334,530,657	556,522,035	دولت
302,136,424	434,240,011	518,790,522	334,530,657	556,522,035	دولت
66,873,464	96,943,572	106,158,027	97,277,379	140,864,546	دولت
66,873,464	96,943,572	106,158,027	97,277,379	140,864,546	دولت
19,296,089	29,905,012	20,024,184	23,843,888	13,738,227	دولت
19,296,089	29,905,012	20,024,184	23,843,888	13,738,227	دولت
1,256,688,019	1,345,783,890	1,343,551,801	1,071,044,982	1,057,428,170	دولت
1,256,688,019	1,345,783,890	1,343,551,801	1,071,044,982	1,057,428,170	دولت
4,614,910,238	4,450,783,199	3,996,473,139	2,880,992,197	2,553,414,606	دولت
1,201,575,256	1,104,503,893	1,018,697,587	681,222,844	436,521,298	دولت
328,229,326	316,128,006	307,355,013	-	-	دولت
873,345,930	788,375,887	711,342,574	681,222,844	436,521,298	دولت
1,574,449,693	1,508,731,265	1,445,989,829	1,701,783,688	1,597,104,842	دولت
1,574,449,693	1,508,731,265	1,445,989,829	1,701,783,688	1,597,104,842	دولت
1,556,217,253	1,555,653,741	1,247,843,642	320,533,283	290,042,274	دولت
1,556,217,253	1,555,653,741	1,247,843,642	320,533,283	290,042,274	دولت
-	-	-	4,794,403	68,131,218	دولت
-	-	-	4,794,403	68,131,218	دولت
147,222,953	149,813,205	150,358,307	120,853,391	125,075,568	دولت
147,222,953	149,813,205	150,358,307	120,853,391	125,075,568	دولت
1,818,256	1,771,509	1,643,057	871,651	782,347	دولت
1,818,256	1,771,509	1,643,057	871,651	782,347	دولت
133,626,827	130,309,586	131,940,717	50,932,937	35,757,059	دولت
133,626,827	130,309,586	131,940,717	50,932,937	35,757,059	دولت

5.3: دہلیزوں، عسروں، اجناسوں، زمینوں اور دیگر اثاثوں کا مجموعہ

موجودہ قیمتوں پر

2027	2026	2025	2024	2023	دہلیزوں، عسروں، اجناسوں، زمینوں اور دیگر اثاثوں کا مجموعہ
موجودہ قیمتوں پر	موجودہ قیمتوں پر	موجودہ قیمتوں پر	موجودہ قیمتوں پر	موجودہ قیمتوں پر	موجودہ قیمتوں پر
54,211,942,657	64,068,652,965	56,647,600,859	54,975,331,782	50,878,961,937	موجودہ قیمتوں پر
222,291,556	208,885,643	206,781,836	244,933,386	212,067,941	موجودہ قیمتوں پر
80,084,682	75,340,849	73,896,742	101,868,747	80,782,649	موجودہ قیمتوں پر
41,861,254	40,101,786	39,786,219	55,754,591	38,957,537	موجودہ قیمتوں پر
31,931,435	30,956,248	31,461,856	37,098,091	40,394,039	موجودہ قیمتوں پر
13,961,943	12,727,825	12,591,845	6,839,201	6,670,852	موجودہ قیمتوں پر
8,369,430	7,619,377	7,576,444	9,120,927	13,724,028	موجودہ قیمتوں پر
23,295,261	21,317,069	20,822,226	22,317,135	13,482,274	موجودہ قیمتوں پر
20,717,037	18,922,336	18,761,839	11,631,360	16,881,303	موجودہ قیمتوں پر
2,070,514	1,900,153	1,884,665	303,334	1,175,259	موجودہ قیمتوں پر
203,468,918	201,417,836	206,889,753	205,295,012	197,566,688	موجودہ قیمتوں پر
40,433,533	39,613,811	46,320,790	58,015,418	66,155,062	موجودہ قیمتوں پر
3,150,466	3,150,466	3,173,466	2,282,794	1,660,024	موجودہ قیمتوں پر
113,981,832	112,941,552	112,211,095	102,036,013	95,420,070	موجودہ قیمتوں پر
12,055,325	11,924,707	11,806,212	14,084,498	9,471,766	موجودہ قیمتوں پر
25,471,020	25,463,144	24,916,719	22,887,401	20,009,182	موجودہ قیمتوں پر
3,982,206	3,959,631	4,023,131	4,116,282	2,774,757	موجودہ قیمتوں پر
4,394,536	4,364,525	4,438,340	1,872,606	2,075,827	موجودہ قیمتوں پر
768,809,746	766,129,785	640,237,094	569,513,326	531,472,438	موجودہ قیمتوں پر
294,103,628	292,926,086	168,270,866	123,501,691	116,573,985	موجودہ قیمتوں پر
26,801,019	26,788,143	26,775,792	25,115,476	24,200,260	موجودہ قیمتوں پر
27,920,043	27,867,963	27,868,131	29,735,975	26,121,346	موجودہ قیمتوں پر
31,252,800	31,193,353	31,186,023	38,022,684	30,194,956	موجودہ قیمتوں پر
41,357,549	41,293,002	41,230,599	42,253,393	37,858,499	موجودہ قیمتوں پر
8,643,517	8,488,068	8,445,591	8,544,897	8,717,815	موجودہ قیمتوں پر
13,922,512	13,887,509	13,853,944	13,897,676	12,764,308	موجودہ قیمتوں پر
28,786,808	28,744,070	28,702,872	27,441,785	26,072,588	موجودہ قیمتوں پر
288,626,442	287,546,163	286,507,848	254,914,147	242,264,774	موجودہ قیمتوں پر
6,477,977	6,477,977	6,477,977	4,742,412	6,703,907	موجودہ قیمتوں پر
917,451	917,451	917,451	1,343,190	-	موجودہ قیمتوں پر
17,735,710	17,484,936	17,271,399	17,415,882	16,511,723	موجودہ قیمتوں پر
12,658,008	12,464,134	12,286,847	12,630,039	11,491,458	موجودہ قیمتوں پر
2,439,231	2,405,131	2,405,131	2,061,351	2,441,752	موجودہ قیمتوں پر
2,638,471	2,615,671	2,579,421	2,724,492	2,578,513	موجودہ قیمتوں پر
32,415,261	107,396,663	32,378,299	138,495,317	154,314,962	موجودہ قیمتوں پر
22,635,630	22,621,520	22,607,560	22,155,169	21,688,381	موجودہ قیمتوں پر
7,256,308	82,251,820	7,247,416	113,931,352	130,799,717	موجودہ قیمتوں پر
2,523,323	2,523,323	2,523,323	2,408,796	1,826,864	موجودہ قیمتوں پر
31,808,503	31,643,536	32,048,730	30,878,071	36,202,832	موجودہ قیمتوں پر
16,142,444	16,020,700	16,037,195	16,808,758	22,971,437	موجودہ قیمتوں پر
2,952,469	2,951,979	3,371,499	2,359,150	6,260,047	موجودہ قیمتوں پر
2,871,978	2,845,750	2,845,526	2,677,093	1,463,526	موجودہ قیمتوں پر
2,773,104	2,757,354	2,742,354	2,298,845	2,308,981	موجودہ قیمتوں پر
3,309,002	3,308,752	3,293,652	3,371,663	3,198,841	موجودہ قیمتوں پر
3,759,506	3,759,001	3,758,504	3,362,562	-	موجودہ قیمتوں پر
32,171,288	32,100,442	31,812,154	31,216,852	30,963,064	موجودہ قیمتوں پر
17,471,404	17,437,258	17,154,679	17,064,966	15,650,060	موجودہ قیمتوں پر

2027	2026	2025	2024	2023	
	پندرہویں	چودھویں	تیرھویں	دسويں	
14,699,884	14,663,184	14,657,475	14,151,886	15,313,004	دستوری و غیر دستوری اخراجات / اخراجات
51,709,674	51,021,629	50,037,422	47,753,707	50,128,875	مقررہ - غیر دستوری اخراجات
24,279,181	23,621,379	22,703,739	21,199,287	23,460,330	مقررہ - دستوری اخراجات
3,239,578	3,223,693	3,170,192	2,707,867	2,703,541	مقررہ - غیر دستوری اخراجات
22,221,643	22,207,285	22,194,219	21,902,299	22,059,878	مقررہ - دستوری اخراجات
1,969,272	1,969,272	1,969,272	1,944,254	1,905,126	چارجز اور دیگر اخراجات
83,237,091	81,833,785	80,497,312	82,075,607	62,780,070	مقررہ - دستوری اخراجات
34,423,672	33,331,623	32,291,583	45,434,487	29,080,102	مقررہ - دستوری اخراجات
46,901,764	46,590,507	46,294,074	34,942,337	32,038,024	مقررہ - غیر دستوری اخراجات
1,911,655	1,911,655	1,911,655	1,698,783	1,661,944	مقررہ - دستوری اخراجات
71,240,454	70,696,889	70,890,113	67,681,122	70,835,022	مقررہ - دستوری اخراجات
21,340,348	20,835,517	21,059,709	21,092,542	23,690,209	مقررہ - دستوری اخراجات
49,900,106	49,861,372	49,830,404	46,588,580	47,144,813	مقررہ - دستوری اخراجات
122,130,385	120,952,186	119,484,301	116,349,416	113,503,068	مقررہ - دستوری اخراجات
27,861,453	27,255,218	27,977,039	25,186,809	24,649,338	مقررہ - دستوری اخراجات
16,961,438	16,739,252	15,143,368	17,729,910	9,437,394	مقررہ - دستوری اخراجات
9,227,226	9,016,255	8,793,175	9,424,621	10,597,009	مقررہ - دستوری اخراجات
7,506,153	7,484,276	7,463,889	7,036,959	5,965,523	مقررہ - دستوری اخراجات
22,101,948	22,054,089	21,966,135	20,172,178	29,738,880	مقررہ - دستوری اخراجات
38,472,167	38,403,096	38,140,695	36,798,939	33,114,924	مقررہ - دستوری اخراجات
15,499,570	15,485,551	15,255,222	13,230,711	11,743,939	مقررہ - دستوری اخراجات
6,008,108	6,000,575	5,970,592	3,723,290	3,354,497	مقررہ - دستوری اخراجات
9,491,462	9,484,976	9,284,630	9,507,421	8,389,442	مقررہ - دستوری اخراجات
5,626,888	5,618,236	5,609,646	4,780,575	4,737,087	مقررہ - دستوری اخراجات
4,421,987	4,416,570	4,411,210	3,615,208	3,511,079	مقررہ - دستوری اخراجات
846,512	843,277	840,047	888,154	978,566	مقررہ - دستوری اخراجات
358,389	358,389	358,389	277,213	247,442	مقررہ - دستوری اخراجات
10,873,285	15,846,694	12,819,553	10,417,678	9,353,047	مقررہ - دستوری اخراجات
8,856,591	13,831,600	10,806,042	8,684,509	7,424,274	مقررہ - دستوری اخراجات
328,844	327,244	325,661	497,543	460,984	مقررہ - دستوری اخراجات
1,687,850	1,687,850	1,687,850	1,235,626	1,467,789	مقررہ - دستوری اخراجات
13,916,240	13,580,129	13,449,320	11,933,693	10,454,511	مقررہ - دستوری اخراجات
7,710,380	7,375,269	7,252,410	7,375,005	6,365,466	مقررہ - دستوری اخراجات
6,205,860	6,204,860	6,196,910	4,558,688	4,089,045	مقررہ - دستوری اخراجات
33,091,112	33,271,949	57,778,489	76,178,427	81,734,889	مقررہ - دستوری اخراجات
21,895,969	22,092,824	46,310,204	65,832,598	68,058,187	مقررہ - دستوری اخراجات
4,647,637	4,636,612	4,930,697	4,116,040	6,387,778	مقررہ - دستوری اخراجات
6,547,506	6,542,513	6,537,588	6,229,789	7,288,924	مقررہ - دستوری اخراجات
6,609,654	6,576,120	6,569,739	6,454,762	4,714,842	مقررہ - دستوری اخراجات
3,709,914	3,678,420	3,710,039	3,701,134	3,214,831	مقررہ - دستوری اخراجات
1,904,100	1,904,100	1,868,100	1,610,333	992,822	مقررہ - دستوری اخراجات
995,640	993,600	991,600	1,143,295	507,189	مقررہ - دستوری اخراجات
15,117,858	14,983,988	14,658,664	14,347,400	13,508,709	مقررہ - دستوری اخراجات
10,471,978	10,456,474	10,163,450	10,307,451	9,887,409	مقررہ - دستوری اخراجات
3,614,477	3,536,111	3,547,811	3,416,058	2,972,889	مقررہ - دستوری اخراجات
1,031,403	991,403	947,403	623,891	648,411	مقررہ - دستوری اخراجات
10,941,573	10,809,423	10,288,825	10,804,771	10,552,827	مقررہ - دستوری اخراجات
5,982,012	6,025,362	6,107,846	5,574,285	6,009,224	مقررہ - دستوری اخراجات
1,873,468	1,447,968	1,495,413	1,872,510	2,010,044	مقررہ - دستوری اخراجات
1,582,692	1,932,692	1,723,553	1,666,699	1,458,999	مقررہ - دستوری اخراجات

2027	2026	2025	2024	2023	
تەبىئىي رەسىم		پىرىنسىپىي رەسىم		پىرىنسىپىي رەسىم	
-	-	-	-	160,745	دۆلەت يول كۆرسەتكۈچى / يول كۆرسەتكۈچى
815,734	815,734	515,734	1,192,680	638,772	پىرىنسىپىي رەسىم ئۆزگەرتىش
687,667	587,667	446,279	498,597	274,843	سەھىيە خىزمەتلىرى ئۆزگەرتىش
-	-	-	-	13,481,377	پىرىنسىپىي رەسىم ئۆزگەرتىش
-	-	-	-	6,772,873	پىرىنسىپىي رەسىم ئۆزگەرتىش
-	-	-	-	6,708,504	پىرىنسىپىي رەسىم ئۆزگەرتىش
9,308,268	9,281,583	9,781,849	9,666,103	9,459,618	پىرىنسىپىي رەسىم ئۆزگەرتىش
3,929,189	3,911,243	3,936,600	3,808,430	4,053,977	دۆلەت يول كۆرسەتكۈچى رەسىم ئۆزگەرتىش
743,577	743,577	893,577	1,261,382	1,190,690	پىرىنسىپىي رەسىم ئۆزگەرتىش
1,492,272	1,492,272	1,492,272	1,255,212	1,547,868	پىرىنسىپىي رەسىم ئۆزگەرتىش
1,665,896	1,665,896	1,865,896	1,650,108	1,618,277	پىرىنسىپىي رەسىم ئۆزگەرتىش
1,477,334	1,468,595	1,593,504	1,690,971	1,048,806	پىرىنسىپىي رەسىم ئۆزگەرتىش
31,548,740	31,475,753	42,532,993	37,129,536	31,105,727	پىرىنسىپىي رەسىم ئۆزگەرتىش
12,837,594	12,771,197	14,438,557	12,915,582	14,763,184	دۆلەت يول كۆرسەتكۈچى رەسىم ئۆزگەرتىش
18,711,146	18,704,556	28,094,436	24,213,954	16,342,543	پىرىنسىپىي رەسىم ئۆزگەرتىش
3,787,555	3,740,924	3,667,255	3,435,249	3,403,401	پىرىنسىپىي رەسىم ئۆزگەرتىش
2,456,858	2,429,012	2,372,657	2,492,477	2,407,759	دۆلەت يول كۆرسەتكۈچى رەسىم ئۆزگەرتىش
675,936	675,936	675,936	680,035	659,607	پىرىنسىپىي رەسىم ئۆزگەرتىش
654,761	635,976	618,662	262,737	336,035	پىرىنسىپىي رەسىم ئۆزگەرتىش
249,553,126	802,563,127	1,186,816,594	1,063,386,557	1,387,222,599	پىرىنسىپىي رەسىم ئۆزگەرتىش
47,006,702	45,987,121	45,218,681	44,456,160	54,637,384	دۆلەت يول كۆرسەتكۈچى رەسىم ئۆزگەرتىش
7,311,752	7,300,752	7,279,752	5,924,686	5,187,972	پىرىنسىپىي رەسىم ئۆزگەرتىش
177,165,262	731,326,324	1,116,381,783	997,495,396	1,312,086,737	پىرىنسىپىي رەسىم ئۆزگەرتىش
18,069,410	17,948,930	17,936,378	15,510,315	15,310,506	پىرىنسىپىي رەسىم ئۆزگەرتىش
14,543,948,905	21,981,856,402	16,210,486,346	16,237,565,546	12,697,904,538	پىرىنسىپىي رەسىم ئۆزگەرتىش
2,053,000,000	1,576,500,000	600,000,000	108,456,174	-	پىرىنسىپىي رەسىم ئۆزگەرتىش
19,700,000	19,700,000	19,700,000	16,443,356	10,373,431	پىرىنسىپىي رەسىم ئۆزگەرتىش
487,795,476	517,549,832	655,547,980	776,819,518	183,095,719	پىرىنسىپىي رەسىم ئۆزگەرتىش
129,873,258	126,335,355	121,436,154	60,048,854	53,577,346	پىرىنسىپىي رەسىم ئۆزگەرتىش
209,000,000	255,000,000	283,266,982	95,684,824	81,718,521	پىرىنسىپىي رەسىم ئۆزگەرتىش
7,106,584,341	14,819,592,436	9,418,456,969	7,973,989,680	6,328,680,330	پىرىنسىپىي رەسىم ئۆزگەرتىش
841,989,981	914,212,040	1,869,327,936	4,481,901,179	3,848,851,983	پىرىنسىپىي رەسىم ئۆزگەرتىش
335,000,000	491,000,000	366,079,604	2,256,940,112	1,364,848,333	پىرىنسىپىي رەسىم ئۆزگەرتىش
23,745,891	15,521,891	20,954,650	30,692,484	23,983,079	پىرىنسىپىي رەسىم ئۆزگەرتىش
686,840,991	738,639,236	400,468,586	125,539,365	303,920,503	پىرىنسىپىي رەسىم ئۆزگەرتىش
-	-	308,400,000	308,400,000	473,646,960	پىرىنسىپىي رەسىم ئۆزگەرتىش
2,650,418,967	2,507,805,612	2,146,847,485	2,650,000	25,208,333	پىرىنسىپىي رەسىم ئۆزگەرتىش
1,568,360,325	1,501,671,076	1,438,696,891	1,696,302,663	1,595,769,571	پىرىنسىپىي رەسىم ئۆزگەرتىش
1,227,280,325	1,168,591,076	1,113,116,891	1,385,530,340	1,299,263,104	پىرىنسىپىي رەسىم ئۆزگەرتىش
341,080,000	333,080,000	325,580,000	310,772,323	296,506,467	پىرىنسىپىي رەسىم ئۆزگەرتىش
17,043,088	16,983,305	21,849,597	28,950,542	34,529,664	پىرىنسىپىي رەسىم ئۆزگەرتىش
11,247,073	11,303,473	16,384,013	23,592,580	29,037,412	پىرىنسىپىي رەسىم ئۆزگەرتىش
281,303	248,265	219,318	306,256	241,588	پىرىنسىپىي رەسىم ئۆزگەرتىش
481,687	481,087	480,487	524,528	464,130	پىرىنسىپىي رەسىم ئۆزگەرتىش
3,196,815	3,157,062	3,096,502	2,765,342	2,777,494	پىرىنسىپىي رەسىم ئۆزگەرتىش
-	-	-	8,266	282,003	پىرىنسىپىي رەسىم ئۆزگەرتىش
1,455,879	1,407,836	1,285,142	1,428,666	1,354,245	پىرىنسىپىي رەسىم ئۆزگەرتىش
29,700	28,600	27,500	-	86,796	پىرىنسىپىي رەسىم ئۆزگەرتىش
350,631	356,982	356,635	324,904	285,996	پىرىنسىپىي رەسىم ئۆزگەرتىش

2027	2026	2025	2024	2023	
مليون دينار		مليون دينار		مليون دينار	
204,838,852	204,705,353	204,575,001	164,574,034	147,801,532	صافي الدخل / الخسارة
14,871,407	14,783,698	14,698,056	10,424,273	9,921,142	صافي الدخل من العمليات
189,967,445	189,921,655	189,876,945	154,149,761	137,880,390	صافي الدخل من الاستثمارات
2,025,198,539	2,008,216,101	2,140,591,971	2,618,579,010	1,639,935,957	صافي الدخل من الاستثمارات
67,984,013	64,032,531	73,208,936	708,551,474	216,852,182	صافي الدخل من العمليات
756,436,130	766,769,975	908,871,733	715,441,361	459,494,591	صافي الدخل من الاستثمارات
1,198,802,952	1,175,532,220	1,156,719,516	1,192,432,159	729,746,753	صافي الدخل من الاستثمارات
1,975,444	1,881,375	1,791,786	1,202,812	155,227,193	صافي الدخل من الاستثمارات
-	-	-	951,204	78,615,238	صافي الدخل من الاستثمارات
282,682,937	280,064,111	278,962,666	189,577,272	199,505,637	صافي الدخل من الاستثمارات
78,302,381	77,002,012	76,657,677	56,088,639	66,478,374	صافي الدخل من العمليات
78,450,025	77,856,763	77,244,935	43,382,595	54,698,943	صافي الدخل من الاستثمارات
80,358,929	80,294,051	80,785,172	47,402,452	34,676,629	صافي الدخل من الاستثمارات
45,571,602	44,911,285	44,274,882	42,703,586	43,651,691	صافي الدخل من الاستثمارات
17,836,804	17,105,165	16,905,257	19,665,531	22,049,465	صافي الدخل من الاستثمارات
6,332,383	5,947,738	5,978,215	8,554,358	4,967,827	صافي الدخل من العمليات
8,575,377	8,336,837	8,061,237	8,641,653	15,408,825	صافي الدخل من الاستثمارات
1,671,729	1,578,479	1,524,869	1,302,511	815,844	صافي الدخل من الاستثمارات
1,257,315	1,242,111	1,340,936	1,167,009	856,969	صافي الدخل من الاستثمارات
253,558,072	254,668,632	321,496,265	260,126,388	108,043,097	صافي الدخل من الاستثمارات
54,131,931	57,207,486	67,050,456	41,685,319	24,257,668	صافي الدخل من العمليات
11,182,652	13,181,644	11,687,944	63,528,731	25,614,421	صافي الدخل من الاستثمارات
-	-	-	-	19,311,212	صافي الدخل من الاستثمارات
1,200,452	1,197,756	1,195,102	719,129	1,131,693	صافي الدخل من الاستثمارات
1,393,894	1,393,894	1,393,894	1,717,026	6,828,487	صافي الدخل من الاستثمارات
11,603,776	11,534,305	11,419,733	7,084,832	5,763,557	صافي الدخل من الاستثمارات
20,286,868	20,252,291	22,418,929	12,638,179	25,136,059	صافي الدخل من الاستثمارات
27,636,005	25,692,395	28,433,171	17,708,183	-	صافي الدخل من الاستثمارات
110,288,123	108,585,179	162,413,699	111,797,864	-	صافي الدخل من الاستثمارات
6,928,839	6,726,925	6,625,047	2,831,282	-	صافي الدخل من الاستثمارات
905,194	904,164	873,167	415,843	-	صافي الدخل من الاستثمارات
8,000,338	7,992,593	7,985,123	-	-	صافي الدخل من الاستثمارات
2,745,786,643	2,715,882,501	2,702,253,330	2,563,580,631	2,083,549,273	صافي الدخل من الاستثمارات
53,452,613	53,448,502	53,444,432	47,371,454	43,674,644	صافي الدخل من العمليات
108,620,019	108,294,102	107,982,976	88,507,010	65,224,935	صافي الدخل من الاستثمارات
12,037,276	12,037,276	12,037,276	11,738,442	10,461,911	صافي الدخل من الاستثمارات
114,955,628	111,337,373	127,880,379	207,335,894	188,050,504	صافي الدخل من الاستثمارات
65,357,407	65,287,343	65,217,973	59,713,123	46,607,204	صافي الدخل من الاستثمارات
413,824,984	410,063,530	439,178,807	388,680,365	334,560,056	صافي الدخل من الاستثمارات
254,521,828	245,044,978	230,266,972	381,644,475	378,722,361	صافي الدخل من الاستثمارات
139,899,454	139,899,454	139,899,454	111,493,491	83,873,761	صافي الدخل من الاستثمارات
145,466,400	145,466,400	145,466,400	158,656,442	123,857,764	صافي الدخل من الاستثمارات
589,871,528	587,980,202	586,178,867	517,453,527	385,004,230	صافي الدخل من الاستثمارات
847,779,506	837,023,341	794,699,794	590,986,408	423,511,903	صافي الدخل من الاستثمارات
517,715,706	513,894,133	411,233,033	380,944,148	394,899,080	صافي الدخل من الاستثمارات
10,831,544	10,686,682	10,673,512	9,257,840	8,258,779	صافي الدخل من العمليات
136,585,577	133,149,804	134,464,279	122,252,921	124,457,321	صافي الدخل من الاستثمارات
370,298,585	370,057,647	266,095,242	249,433,387	262,182,980	صافي الدخل من الاستثمارات
319,294,020	319,913,906	317,231,862	239,995,069	248,974,759	صافي الدخل من الاستثمارات
27,801,785	27,743,159	27,685,510	13,169,025	7,088,163	صافي الدخل من الاستثمارات

2027	2026	2025	2024	2023	
مىليارد تەنر	مىليارد تەنر	مىليارد تەنر	مىليارد تەنر	مىليارد تەنر	
دۆلەت ۋە يېرىم ھۆكۈمەت / ۋەزىرە					
68,491,904	69,187,257	58,906,541	49,812,746	46,155,013	دۆلەت ۋە يېرىم ھۆكۈمەت رەسۇمىدىن تەسۋىر
14,829,713	14,829,713	14,829,713	13,892,218	26,678,733	رەسۇم ۋە ئۆلچەملىك ئۆلچەملىك رەسۇم
175,692,836	175,681,055	183,305,026	158,913,059	165,034,274	تەبىئىي رەسۇم ۋە ئۆلچەملىك ئۆلچەملىك رەسۇم
4,259,975	4,259,975	4,259,975	4,208,021	4,018,576	رەسۇم ۋە ئۆلچەملىك ئۆلچەملىك رەسۇم
28,217,807	28,212,747	28,245,097	-	-	رەسۇم ۋە ئۆلچەملىك ئۆلچەملىك رەسۇم
4,146,169,281	4,377,817,343	4,447,282,355	3,917,886,900	4,019,360,708	دۆلەت ۋە يېرىم ھۆكۈمەت رەسۇمى
247,674,056	344,541,609	363,162,927	155,457,194	185,210,395	دۆلەت ۋە يېرىم ھۆكۈمەت رەسۇمىدىن تەسۋىر
3,812,390,829	3,936,930,941	3,997,931,783	3,684,481,509	3,752,859,855	رەسۇم ۋە ئۆلچەملىك ئۆلچەملىك رەسۇم
38,094,864	37,797,096	37,506,333	37,603,966	38,270,778	رەسۇم ۋە ئۆلچەملىك ئۆلچەملىك رەسۇم
16,886,994	27,453,885	17,615,104	10,318,600	9,443,519	رەسۇم ۋە ئۆلچەملىك ئۆلچەملىك رەسۇم
31,122,538	31,093,812	31,066,208	30,025,631	33,576,161	رەسۇم ۋە ئۆلچەملىك ئۆلچەملىك رەسۇم
1,251,750,217	1,411,891,742	1,358,837,841	1,198,759,742	1,162,389,385	دۆلەت ۋە يېرىم ھۆكۈمەت رەسۇمىدىن تەسۋىر
105,960,420	111,800,136	110,349,131	54,070,582	40,199,225	دۆلەت ۋە يېرىم ھۆكۈمەت رەسۇمىدىن تەسۋىر
1,043,422,051	1,157,174,033	1,139,081,971	1,059,714,176	996,124,192	رەسۇم ۋە ئۆلچەملىك ئۆلچەملىك رەسۇم
1,843,237	2,066,354	2,170,680	1,366,757	1,045,355	رەسۇم ۋە ئۆلچەملىك ئۆلچەملىك رەسۇم
8,589,750	8,258,582	7,952,602	6,054,287	7,219,009	رەسۇم ۋە ئۆلچەملىك ئۆلچەملىك رەسۇم
78,103,693	119,051,212	86,146,517	67,717,745	113,005,179	رەسۇم ۋە ئۆلچەملىك ئۆلچەملىك رەسۇم
4,868,049	4,635,024	4,296,703	4,045,702	4,796,425	رەسۇم ۋە ئۆلچەملىك ئۆلچەملىك رەسۇم
4,169,734	4,168,150	4,166,597	4,011,935	-	رەسۇم ۋە ئۆلچەملىك ئۆلچەملىك رەسۇم
3,786,382	3,731,350	3,666,739	1,778,558	-	رەسۇم ۋە ئۆلچەملىك ئۆلچەملىك رەسۇم
1,006,901	1,006,901	1,006,901	-	-	رەسۇم ۋە ئۆلچەملىك ئۆلچەملىك رەسۇم
22,496,349	21,994,477	21,535,007	17,213,163	-	دۆلەت ۋە يېرىم ھۆكۈمەت رەسۇمىدىن تەسۋىر
9,430,517	9,018,403	8,794,680	8,572,800	-	رەسۇم ۋە ئۆلچەملىك ئۆلچەملىك رەسۇم
706,697	706,697	706,697	1,242,761	-	رەسۇم ۋە ئۆلچەملىك ئۆلچەملىك رەسۇم
6,191,865	6,115,159	5,917,865	3,939,360	-	رەسۇم ۋە ئۆلچەملىك ئۆلچەملىك رەسۇم
6,167,270	6,154,218	6,115,765	3,458,242	-	رەسۇم ۋە ئۆلچەملىك ئۆلچەملىك رەسۇم
165,900,436	165,148,659	78,645,820	77,837,050	71,723,954	دۆلەت ۋە يېرىم ھۆكۈمەت رەسۇمىدىن تەسۋىر
118,419,046	117,912,722	31,725,482	42,304,701	39,210,654	دۆلەت ۋە يېرىم ھۆكۈمەت رەسۇمىدىن تەسۋىر
10,277,061	10,187,910	10,021,185	5,151,039	5,221,392	رەسۇم ۋە ئۆلچەملىك ئۆلچەملىك رەسۇم
37,204,329	37,048,027	36,899,153	30,381,310	27,291,908	رەسۇم ۋە ئۆلچەملىك ئۆلچەملىك رەسۇم
355,640,894	354,923,198	249,407,653	239,993,261	211,945,157	دۆلەت ۋە يېرىم ھۆكۈمەت رەسۇمىدىن تەسۋىر
85,084,989	85,723,927	45,485,335	55,848,550	30,677,351	دۆلەت ۋە يېرىم ھۆكۈمەت رەسۇمىدىن تەسۋىر
15,841,269	15,716,335	15,737,457	14,761,342	12,536,211	رەسۇم ۋە ئۆلچەملىك ئۆلچەملىك رەسۇم
254,714,636	253,482,936	188,184,861	169,383,369	168,731,595	رەسۇم ۋە ئۆلچەملىك ئۆلچەملىك رەسۇم
426,403,352	409,367,107	412,658,435	371,610,422	332,953,340	دۆلەت ۋە يېرىم ھۆكۈمەت رەسۇمىدىن تەسۋىر
64,972,992	63,906,325	69,307,377	132,782,875	175,906,209	دۆلەت ۋە يېرىم ھۆكۈمەت رەسۇمىدىن تەسۋىر
290,782,296	277,695,489	275,844,038	168,409,446	94,466,865	رەسۇم ۋە ئۆلچەملىك ئۆلچەملىك رەسۇم
70,154,295	67,281,765	67,033,407	62,461,587	55,827,897	رەسۇم ۋە ئۆلچەملىك ئۆلچەملىك رەسۇم
37,020	36,462	35,917	2,906,770	3,778,339	رەسۇم ۋە ئۆلچەملىك ئۆلچەملىك رەسۇم
456,749	447,066	437,696	5,049,744	2,974,030	رەسۇم ۋە ئۆلچەملىك ئۆلچەملىك رەسۇم
3,729,142,073	3,485,150,874	2,595,024,346	2,041,693,026	1,976,912,844	دۆلەت ۋە يېرىم ھۆكۈمەت رەسۇمىدىن تەسۋىر
1,055,280,393	774,987,804	439,186,022	232,680,635	285,972,563	دۆلەت ۋە يېرىم ھۆكۈمەت رەسۇمىدىن تەسۋىر
10,574,804	10,563,066	10,485,414	2,306,672	2,184,141	رەسۇم ۋە ئۆلچەملىك ئۆلچەملىك رەسۇم
723,700,331	761,230,986	186,757,796	11,818,586	56,308,019	رەسۇم ۋە ئۆلچەملىك ئۆلچەملىك رەسۇم
1,676,540,306	1,661,353,083	1,657,000,266	1,588,538,948	1,329,458,584	رەسۇم ۋە ئۆلچەملىك ئۆلچەملىك رەسۇم
9,581,695	8,645,564	8,379,809	6,901,217	4,040,890	رەسۇم ۋە ئۆلچەملىك ئۆلچەملىك رەسۇم
2,290,212	2,283,033	2,275,983	2,783,913	2,581,406	رەسۇم ۋە ئۆلچەملىك ئۆلچەملىك رەسۇم
-	-	-	-	(68)	رەسۇم ۋە ئۆلچەملىك ئۆلچەملىك رەسۇم
109,335,362	123,688,951	145,681,857	120,019,295	116,428,293	رەسۇم ۋە ئۆلچەملىك ئۆلچەملىك رەسۇم
39,536,922	38,326,621	32,304,905	24,917,649	24,420,289	رەسۇم ۋە ئۆلچەملىك ئۆلچەملىك رەسۇم

2027	2026	2025	2024	2023	
گورنمنٹ	گورنمنٹ	گورنمنٹ	گورنمنٹ	گورنمنٹ	گورنمنٹ / گورنمنٹ
43,647,572	42,891,380	51,060,845	43,489,655	44,355,916	گورنمنٹ آف سندھ
3,761,758	3,753,846	6,077,133	2,552,034	2,415,437	گورنمنٹ آف سندھ
4,151,377	4,131,442	4,075,981	3,237,332	-	گورنمنٹ آف سندھ
50,741,341	53,295,098	51,738,335	2,447,090	-	گورنمنٹ آف سندھ
-	-	-	-	108,747,374	گورنمنٹ آف سندھ
117,150,565	118,798,118	116,941,435	100,941,491	23,532	گورنمنٹ آف سندھ
22,356,340	25,135,560	24,213,931	19,510,540	23,532	گورنمنٹ آف سندھ
91,984,935	91,019,978	90,124,518	78,827,200	-	گورنمنٹ آف سندھ
1,896,014	1,734,711	1,700,388	1,832,304	-	گورنمنٹ آف سندھ
913,276	907,869	902,598	771,447	-	گورنمنٹ آف سندھ
1,794,892,137	1,808,390,196	1,800,807,998	1,586,229,801	1,417,207,833	گورنمنٹ آف سندھ
422,619,660	432,381,863	449,386,030	420,460,103	345,531,519	گورنمنٹ آف سندھ
669,655,959	680,860,705	665,625,678	625,912,276	565,527,630	گورنمنٹ آف سندھ
643,582,929	637,673,769	629,633,604	493,583,341	474,912,936	گورنمنٹ آف سندھ
59,033,589	57,473,859	56,162,686	46,274,081	31,235,748	گورنمنٹ آف سندھ
490,758,919	497,792,934	553,070,566	418,923,481	397,759,479	گورنمنٹ آف سندھ
149,458,297	160,576,713	219,797,088	107,790,857	121,172,981	گورنمنٹ آف سندھ
228,488,181	224,994,797	221,629,918	230,880,071	199,880,259	گورنمنٹ آف سندھ
112,812,441	112,221,424	111,643,560	80,252,553	76,706,239	گورنمنٹ آف سندھ
315,019,341	327,362,842	317,085,688	276,244,371	267,497,950	گورنمنٹ آف سندھ
118,576,553	131,544,158	121,698,683	97,544,012	100,346,279	گورنمنٹ آف سندھ
44,368,929	44,368,929	44,368,929	40,365,750	36,750,830	گورنمنٹ آف سندھ
14,890,528	14,890,528	14,890,528	11,578,737	10,760,183	گورنمنٹ آف سندھ
42,655,167	42,655,167	42,655,167	38,938,828	35,580,449	گورنمنٹ آف سندھ
2,837,643	2,837,643	2,837,643	2,510,376	2,278,012	گورنمنٹ آف سندھ
91,690,521	91,066,417	90,634,738	85,306,668	81,781,597	گورنمنٹ آف سندھ
226,759,419	224,100,388	229,847,536	211,376,183	217,216,032	گورنمنٹ آف سندھ
70,630,897	68,214,650	66,257,329	63,415,055	81,074,534	گورنمنٹ آف سندھ
6,290,060	6,289,050	6,288,050	5,427,392	4,742,108	گورنمنٹ آف سندھ
6,958,592	6,958,592	6,958,592	6,323,657	6,618,626	گورنمنٹ آف سندھ
57,262,902	57,262,902	57,262,902	53,981,248	49,717,705	گورنمنٹ آف سندھ
1,395,355	1,395,355	1,395,355	1,021,704	951,707	گورنمنٹ آف سندھ
84,221,613	83,979,839	91,685,308	81,207,127	74,111,352	گورنمنٹ آف سندھ
192,778,702	190,649,539	189,426,108	182,530,409	170,761,387	گورنمنٹ آف سندھ
29,402,535	29,108,083	29,423,184	37,201,546	38,764,591	گورنمنٹ آف سندھ
25,108,625	25,051,681	24,997,448	24,253,375	22,213,425	گورنمنٹ آف سندھ
20,328,830	19,693,166	19,087,771	16,750,675	13,550,015	گورنمنٹ آف سندھ
43,699,949	43,109,481	42,547,131	39,430,603	34,217,075	گورنمنٹ آف سندھ
2,426,422	2,425,816	2,425,216	1,972,699	2,206,124	گورنمنٹ آف سندھ
11,917,607	11,917,607	11,917,607	12,163,970	11,545,920	گورنمنٹ آف سندھ
59,894,734	59,343,705	59,027,751	50,757,541	48,264,237	گورنمنٹ آف سندھ
237,217,447	248,788,600	246,110,298	199,932,688	191,387,924	گورنمنٹ آف سندھ
66,573,488	80,529,706	80,308,079	56,235,302	79,463,239	گورنمنٹ آف سندھ
23,746,507	23,746,507	23,746,507	21,176,352	21,316,058	گورنمنٹ آف سندھ
18,875,428	18,309,570	17,770,657	16,364,268	7,026,419	گورنمنٹ آف سندھ
52,980,424	52,108,275	51,277,656	45,334,632	27,842,877	گورنمنٹ آف سندھ
1,788,864	1,744,734	1,713,212	1,129,151	1,603,983	گورنمنٹ آف سندھ
73,252,736	72,349,808	71,294,187	59,692,983	54,135,348	گورنمنٹ آف سندھ
300,621,266	295,928,054	291,732,652	307,229,850	279,045,878	گورنمنٹ آف سندھ
154,293,514	149,768,785	145,370,780	174,382,871	143,479,652	گورنمنٹ آف سندھ

2027	2026	2025	2024	2023	
2025 ھۆججەت مەبلەغى			2024 ھۆججەت مەبلەغى	2023 ھۆججەت مەبلەغى	
111,804,420	111,761,944	111,721,396	104,756,084	98,251,116	دۆلەت ۋە يەرلىك ھۆكۈمەت / ھۆكۈمەت
1,671,912	1,671,912	1,671,912	1,361,549	1,025,172	دۆلەت ۋە يەرلىك ھۆكۈمەت
32,851,420	32,725,413	32,968,564	26,729,346	36,289,938	سەھىيە ۋە تەبىئەت كۈچى
259,147,291	333,494,708	466,518,781	273,969,214	321,760,207	دۆلەت ۋە يەرلىك ھۆكۈمەت ۋە باشقا ئىشلىرىنى ئۆز ئىچىگە ئالىدىغان ھۆكۈمەت
107,670,234	105,687,217	137,425,160	100,327,252	102,233,861	دۆلەت ۋە يەرلىك ھۆكۈمەت ۋە باشقا ئىشلىرىنى ئۆز ئىچىگە ئالىدىغان ھۆكۈمەت
2,717,637	2,713,843	2,709,613	2,294,639	5,446,607	ھۆكۈمەت ۋە يەرلىك ھۆكۈمەت ۋە باشقا ئىشلىرىنى ئۆز ئىچىگە ئالىدىغان ھۆكۈمەت
4,244,809	4,223,054	4,201,720	34,301,332	122,879,932	ھۆكۈمەت ۋە يەرلىك ھۆكۈمەت ۋە باشقا ئىشلىرىنى ئۆز ئىچىگە ئالىدىغان ھۆكۈمەت
132,744,540	209,153,681	304,209,062	129,774,184	67,561,951	ھۆكۈمەت ۋە يەرلىك ھۆكۈمەت ۋە باشقا ئىشلىرىنى ئۆز ئىچىگە ئالىدىغان ھۆكۈمەت
4,212,156	4,211,886	5,311,628	2,143,397	4,031,539	ھۆكۈمەت ۋە يەرلىك ھۆكۈمەت ۋە باشقا ئىشلىرىنى ئۆز ئىچىگە ئالىدىغان ھۆكۈمەت
7,557,915	7,505,027	12,661,598	5,128,410	-	ھۆكۈمەت ۋە يەرلىك ھۆكۈمەت ۋە باشقا ئىشلىرىنى ئۆز ئىچىگە ئالىدىغان ھۆكۈمەت
-	-	-	-	281,429	ھۆكۈمەت ۋە يەرلىك ھۆكۈمەت ۋە باشقا ئىشلىرىنى ئۆز ئىچىگە ئالىدىغان ھۆكۈمەت
-	-	-	-	19,324,888	ھۆكۈمەت ۋە يەرلىك ھۆكۈمەت ۋە باشقا ئىشلىرىنى ئۆز ئىچىگە ئالىدىغان ھۆكۈمەت
153,061,497	252,638,653	73,986,724	54,361,659	90,400,407	دۆلەت ۋە يەرلىك ھۆكۈمەت ۋە باشقا ئىشلىرىنى ئۆز ئىچىگە ئالىدىغان ھۆكۈمەت
36,202,792	34,354,633	33,159,846	36,590,697	81,573,206	دۆلەت ۋە يەرلىك ھۆكۈمەت ۋە باشقا ئىشلىرىنى ئۆز ئىچىگە ئالىدىغان ھۆكۈمەت
570,140	569,689	24,807,379	418,114	210,948	دۆلەت ۋە يەرلىك ھۆكۈمەت ۋە باشقا ئىشلىرىنى ئۆز ئىچىگە ئالىدىغان ھۆكۈمەت
116,288,565	217,714,331	16,019,499	17,352,848	8,616,253	دۆلەت ۋە يەرلىك ھۆكۈمەت ۋە باشقا ئىشلىرىنى ئۆز ئىچىگە ئالىدىغان ھۆكۈمەت
30,676,668	36,355,072	29,469,052	38,024,379	29,988,969	دۆلەت ۋە يەرلىك ھۆكۈمەت ۋە باشقا ئىشلىرىنى ئۆز ئىچىگە ئالىدىغان ھۆكۈمەت
20,755,639	19,528,691	19,032,957	24,020,350	16,024,471	دۆلەت ۋە يەرلىك ھۆكۈمەت ۋە باشقا ئىشلىرىنى ئۆز ئىچىگە ئالىدىغان ھۆكۈمەت
2,440,889	2,529,350	2,392,835	3,031,400	2,875,003	دۆلەت ۋە يەرلىك ھۆكۈمەت ۋە باشقا ئىشلىرىنى ئۆز ئىچىگە ئالىدىغان ھۆكۈمەت
2,027,011	8,821,278	2,615,603	2,885,916	4,291,533	دۆلەت ۋە يەرلىك ھۆكۈمەت ۋە باشقا ئىشلىرىنى ئۆز ئىچىگە ئالىدىغان ھۆكۈمەت
3,489,338	3,468,602	3,452,121	5,923,259	4,829,548	دۆلەت ۋە يەرلىك ھۆكۈمەت ۋە باشقا ئىشلىرىنى ئۆز ئىچىگە ئالىدىغان ھۆكۈمەت
1,963,791	2,007,151	1,975,536	2,163,454	1,968,414	دۆلەت ۋە يەرلىك ھۆكۈمەت ۋە باشقا ئىشلىرىنى ئۆز ئىچىگە ئالىدىغان ھۆكۈمەت
636,704,066	753,560,834	469,290,940	471,768,485	614,806,591	دۆلەت ۋە يەرلىك ھۆكۈمەت ۋە باشقا ئىشلىرىنى ئۆز ئىچىگە ئالىدىغان ھۆكۈمەت
435,765,120	548,771,378	324,076,524	331,161,691	379,336,954	دۆلەت ۋە يەرلىك ھۆكۈمەت ۋە باشقا ئىشلىرىنى ئۆز ئىچىگە ئالىدىغان ھۆكۈمەت
4,116,049	4,115,760	4,115,485	6,424,948	31,477,514	دۆلەت ۋە يەرلىك ھۆكۈمەت ۋە باشقا ئىشلىرىنى ئۆز ئىچىگە ئالىدىغان ھۆكۈمەت
196,822,897	200,673,696	141,098,931	134,181,846	194,073,385	دۆلەت ۋە يەرلىك ھۆكۈمەت ۋە باشقا ئىشلىرىنى ئۆز ئىچىگە ئالىدىغان ھۆكۈمەت
-	-	-	-	9,918,738	دۆلەت ۋە يەرلىك ھۆكۈمەت ۋە باشقا ئىشلىرىنى ئۆز ئىچىگە ئالىدىغان ھۆكۈمەت
138,870,233	151,422,302	98,625,139	89,587,112	7,810,646	دۆلەت ۋە يەرلىك ھۆكۈمەت ۋە باشقا ئىشلىرىنى ئۆز ئىچىگە ئالىدىغان ھۆكۈمەت
35,188,597	32,816,178	33,318,649	36,888,236	569,723	دۆلەت ۋە يەرلىك ھۆكۈمەت ۋە باشقا ئىشلىرىنى ئۆز ئىچىگە ئالىدىغان ھۆكۈمەت
61,596,865	76,839,927	22,795,625	18,354,872	175,880	دۆلەت ۋە يەرلىك ھۆكۈمەت ۋە باشقا ئىشلىرىنى ئۆز ئىچىگە ئالىدىغان ھۆكۈمەت
8,397,212	8,331,695	8,269,022	10,462,597	154,372	دۆلەت ۋە يەرلىك ھۆكۈمەت ۋە باشقا ئىشلىرىنى ئۆز ئىچىگە ئالىدىغان ھۆكۈمەت
12,400,337	12,149,705	13,046,765	7,944,302	6,910,671	دۆلەت ۋە يەرلىك ھۆكۈمەت ۋە باشقا ئىشلىرىنى ئۆز ئىچىگە ئالىدىغان ھۆكۈمەت
5,884,196	5,824,090	5,783,766	5,081,576	-	دۆلەت ۋە يەرلىك ھۆكۈمەت ۋە باشقا ئىشلىرىنى ئۆز ئىچىگە ئالىدىغان ھۆكۈمەت
8,909,199	8,949,219	8,788,015	5,764,344	-	دۆلەت ۋە يەرلىك ھۆكۈمەت ۋە باشقا ئىشلىرىنى ئۆز ئىچىگە ئالىدىغان ھۆكۈمەت
4,009,723	4,056,634	4,196,300	3,608,338	-	دۆلەت ۋە يەرلىك ھۆكۈمەت ۋە باشقا ئىشلىرىنى ئۆز ئىچىگە ئالىدىغان ھۆكۈمەت
1,663,652	1,634,402	1,606,545	1,482,847	-	دۆلەت ۋە يەرلىك ھۆكۈمەت ۋە باشقا ئىشلىرىنى ئۆز ئىچىگە ئالىدىغان ھۆكۈمەت
820,452	820,452	820,452	-	-	دۆلەت ۋە يەرلىك ھۆكۈمەت ۋە باشقا ئىشلىرىنى ئۆز ئىچىگە ئالىدىغان ھۆكۈمەت
164,945,907	163,494,074	73,055,718	57,131,643	65,427,536	دۆلەت ۋە يەرلىك ھۆكۈمەت ۋە باشقا ئىشلىرىنى ئۆز ئىچىگە ئالىدىغان ھۆكۈمەت
79,642,930	81,047,258	31,123,828	28,546,617	16,591,438	دۆلەت ۋە يەرلىك ھۆكۈمەت ۋە باشقا ئىشلىرىنى ئۆز ئىچىگە ئالىدىغان ھۆكۈمەت
26,139,640	23,360,990	9,643,518	7,776,324	6,629,610	دۆلەت ۋە يەرلىك ھۆكۈمەت ۋە باشقا ئىشلىرىنى ئۆز ئىچىگە ئالىدىغان ھۆكۈمەت
40,893,162	41,665,539	15,495,255	11,451,699	19,899,467	دۆلەت ۋە يەرلىك ھۆكۈمەت ۋە باشقا ئىشلىرىنى ئۆز ئىچىگە ئالىدىغان ھۆكۈمەت
11,286,095	10,442,610	9,821,388	9,357,003	-	دۆلەت ۋە يەرلىك ھۆكۈمەت ۋە باشقا ئىشلىرىنى ئۆز ئىچىگە ئالىدىغان ھۆكۈمەت
6,984,080	6,977,677	6,971,729	-	-	دۆلەت ۋە يەرلىك ھۆكۈمەت ۋە باشقا ئىشلىرىنى ئۆز ئىچىگە ئالىدىغان ھۆكۈمەت
-	-	-	-	4,306,392	دۆلەت ۋە يەرلىك ھۆكۈمەت ۋە باشقا ئىشلىرىنى ئۆز ئىچىگە ئالىدىغان ھۆكۈمەت
-	-	-	-	2,794,106	دۆلەت ۋە يەرلىك ھۆكۈمەت ۋە باشقا ئىشلىرىنى ئۆز ئىچىگە ئالىدىغان ھۆكۈمەت
-	-	-	-	5,959,201	دۆلەت ۋە يەرلىك ھۆكۈمەت ۋە باشقا ئىشلىرىنى ئۆز ئىچىگە ئالىدىغان ھۆكۈمەت
-	-	-	-	9,247,322	دۆلەت ۋە يەرلىك ھۆكۈمەت ۋە باشقا ئىشلىرىنى ئۆز ئىچىگە ئالىدىغان ھۆكۈمەت
6,397,340,171	7,609,715,024	7,902,386,064	7,142,595,780	9,986,868,145	دۆلەت ۋە يەرلىك ھۆكۈمەت ۋە باشقا ئىشلىرىنى ئۆز ئىچىگە ئالىدىغان ھۆكۈمەت
315,715,589	336,106,495	129,838,570	74,516,485	81,895,803	دۆلەت ۋە يەرلىك ھۆكۈمەت ۋە باشقا ئىشلىرىنى ئۆز ئىچىگە ئالىدىغان ھۆكۈمەت
6,071,261,886	7,253,575,530	7,756,560,696	7,063,647,864	9,787,278,588	دۆلەت ۋە يەرلىك ھۆكۈمەت ۋە باشقا ئىشلىرىنى ئۆز ئىچىگە ئالىدىغان ھۆكۈمەت

2027	2026	2025	2024	2023	
	پندرہ سو		تیرہ سو	پندرہ سو	دس سو
-	-	-	-	59,178,007	ڈیٹا سروس
-	-	-	-	4,707,081	ٹیکسٹ سروس
-	-	-	-	4,555,261	ڈیٹا سروس
6,479,877	6,465,689	6,451,879	4,431,431	3,604,035	ڈیٹا سروس
3,882,819	13,567,310	9,534,919	-	-	ڈیٹا سروس
-	-	-	-	27,466,024	ڈیٹا سروس
-	-	-	-	11,318,644	ڈیٹا سروس
-	-	-	-	6,864,722	ڈیٹا سروس
1,202,453,913	1,217,263,000	1,229,550,599	885,636,896	5,319,425	ڈیٹا سروس
32,269,115	30,816,242	30,200,209	36,147,226	939,704	ڈیٹا سروس
120,116,217	97,954,306	103,422,494	45,072,747	295,069	ٹیکسٹ سروس
15,487,238	14,867,034	10,966,834	2,127,768	92,298	ڈیٹا سروس
-	29,468,980	52,087,906	781,982,318	101,371	ڈیٹا سروس
1,005,922,327	1,005,412,635	1,004,029,365	1,337,943	149,512	ڈیٹا سروس
18,255,199	28,348,796	18,491,207	12,463,426	3,741,471	ڈیٹا سروس
7,567,616	7,559,074	7,516,914	6,475,728	-	ڈیٹا سروس
2,836,201	2,835,933	2,835,670	29,740	-	ڈیٹا سروس
493,436,504	433,086,602	165,084,086	110,260,589	230,511,709	ڈیٹا سروس
28,143,870	26,680,836	26,496,200	25,328,323	16,820,868	ڈیٹا سروس
338,080,855	309,641,126	54,277,983	24,762,185	38,721,486	ڈیٹا سروس
105,815,063	75,513,747	65,250,387	46,500,971	159,388,546	ڈیٹا سروس
16,559,410	16,456,579	14,307,768	10,024,639	10,006,434	ڈیٹا سروس
4,837,306	4,794,314	4,751,748	3,644,471	5,574,375	ڈیٹا سروس
63,093,570	66,246,615	75,557,997	60,954,139	991,811	ڈیٹا سروس
26,141,506	24,645,532	24,505,135	19,292,137	388,399	ڈیٹا سروس
32,480,108	37,152,182	46,626,547	37,518,661	524,513	ڈیٹا سروس
-	-	-	4,143,341	78,899	ڈیٹا سروس
2,773,633	2,759,667	2,746,000	-	-	ڈیٹا سروس
1,698,323	1,689,234	1,680,315	-	-	ڈیٹا سروس
421,462,079	439,011,729	404,570,611	403,334,241	382,206,212	ڈیٹا سروس
49,449,779	48,045,724	46,997,081	44,505,290	34,369,517	ڈیٹا سروس
207,406,738	221,255,918	200,849,530	236,145,871	234,513,555	ڈیٹا سروس
131,360,866	136,873,982	132,093,327	102,416,186	93,395,563	ڈیٹا سروس
29,150,532	28,840,557	20,374,127	17,191,231	17,531,073	ڈیٹا سروس
3,854,164	3,755,548	3,738,346	3,075,663	2,396,504	ڈیٹا سروس
240,000	240,000	518,200	-	-	ڈیٹا سروس
1,133,728,535	1,435,333,631	1,525,735,443	948,721,321	990,709,473	ڈیٹا سروس
39,010,477	37,185,961	37,074,038	35,823,396	24,425,291	ڈیٹا سروس
6,567,127	6,549,669	6,513,920	19,586,957	11,955,172	ڈیٹا سروس
35,039,720	34,932,830	34,247,775	31,845,074	28,545,312	ڈیٹا سروس
24,284,129	24,213,054	28,033,909	34,047,577	34,619,397	ڈیٹا سروس
478,094,030	591,693,839	759,875,283	534,781,823	331,477,932	ڈیٹا سروس
20,790,235	20,537,286	18,676,403	12,964,517	18,071,089	ڈیٹا سروس
283,852,928	474,509,497	593,777,402	236,848,754	369,100,570	ڈیٹا سروس
225,333,729	225,057,734	26,307,562	19,214,247	71,195,500	ڈیٹا سروس
17,196,201	17,119,737	17,720,556	19,674,277	16,620,848	ڈیٹا سروس
3,559,959	3,534,024	3,508,595	3,934,699	3,689,726	ڈیٹا سروس
-	-	-	-	74,048,523	ڈیٹا سروس
-	-	-	-	6,960,113	ڈیٹا سروس

2027	2026	2025	2024	2023	
2027	2026	2025	2024	2023	
279,004,286	273,012,567	231,947,291	245,627,381	216,592,448	دۆلەت ۋە شەخسەت ھۆججەت / ھۆججەت
86,622,806	79,294,351	53,489,330	74,302,582	101,425,413	دۆلەت ۋە شەخسەت ھۆججەت رەھبەرلىكى
17,466,455	17,458,540	17,450,704	3,295,962	1,614,965	ئىشلىتىش ۋە تەتقىقات ھۆججەت رەھبەرلىكى
87,931,309	87,329,598	88,691,125	74,020,348	714,490	تەتقىقات ۋە ئىشلىتىش ھۆججەت رەھبەرلىكى
6,089,368	7,060,189	7,292,938	5,302,320	1,194,691	ئىشلىتىش ۋە تەتقىقات ھۆججەت رەھبەرلىكى
2,714,276	2,708,770	2,703,319	2,230,334	1,465,899	ئىشلىتىش ۋە تەتقىقات ھۆججەت رەھبەرلىكى
4,348,674	4,317,146	4,286,122	3,456,540	1,542,919	تەتقىقات ۋە ئىشلىتىش ھۆججەت رەھبەرلىكى
1,430,294	1,428,861	1,427,457	1,051,713	371,869	تەتقىقات ۋە ئىشلىتىش ھۆججەت رەھبەرلىكى
54,198,769	55,253,472	38,484,628	68,450,483	95,738,797	ئىشلىتىش ۋە تەتقىقات ھۆججەت رەھبەرلىكى
18,202,335	18,161,640	18,121,668	13,517,099	12,523,405	تەتقىقات ۋە ئىشلىتىش ھۆججەت رەھبەرلىكى
4,236,830,111	4,211,735,480	3,931,118,112	3,467,952,629	3,178,460,353	ئىشلىتىش ۋە تەتقىقات ھۆججەت رەھبەرلىكى
41,070,397	40,411,827	40,586,006	21,367,368	14,589,805	ئىشلىتىش ۋە تەتقىقات ھۆججەت رەھبەرلىكى
-	-	-	3,446,585,261	3,163,870,548	ئىشلىتىش ۋە تەتقىقات ھۆججەت رەھبەرلىكى
2,516,900,176	2,420,864,115	2,030,112,567	-	-	ئىشلىتىش ۋە تەتقىقات ھۆججەت رەھبەرلىكى
1,678,859,538	1,750,459,538	1,860,419,539	-	-	ئىشلىتىش ۋە تەتقىقات ھۆججەت رەھبەرلىكى
289,331,082	286,421,111	130,451,783	151,517,119	5,979,758	دۆلەت ۋە شەخسەت ھۆججەت رەھبەرلىكى
71,020,011	67,340,877	67,000,565	103,752,808	3,258,014	دۆلەت ۋە شەخسەت ھۆججەت رەھبەرلىكى
216,472,295	217,241,458	59,321,369	40,285,657	2,721,744	دۆلەت ۋە شەخسەت ھۆججەت رەھبەرلىكى
-	-	-	7,471,454	-	دۆلەت ۋە شەخسەت ھۆججەت رەھبەرلىكى
1,838,776	1,838,776	4,129,849	7,200	-	دۆلەت ۋە شەخسەت ھۆججەت رەھبەرلىكى
-	-	-	2,212,253,363	1,794,161,815	دۆلەت ۋە شەخسەت ھۆججەت رەھبەرلىكى
-	-	-	2,212,253,363	1,794,161,815	دۆلەت ۋە شەخسەت ھۆججەت رەھبەرلىكى

مؤاده 4.4: إيرادات غير المباشرة من ضريبة الدخل لعام 2025

بملايين الريال

نوع الدخل	مؤاده	مؤاده	مؤاده	مؤاده	نوع الدخل
56,647,600,859	20,025,913,269	7,647,254,248	12,378,659,021	36,621,687,590	
206,781,836	6,003,300	6,003,300	-	200,778,536	S01 إيرادات ضريبة الدخل غير المباشرة من الشركات
166,995,617	5,538,180	5,538,180	-	161,457,437	1001 إيرادات ضريبة الدخل غير المباشرة من الشركات
29,980,999	380,620	380,620	-	29,600,379	1003 إيرادات ضريبة الدخل غير المباشرة من الشركات
9,805,220	84,500	84,500	-	9,720,720	1005 إيرادات ضريبة الدخل غير المباشرة من الشركات
206,889,753	5,216,900	5,216,900	-	201,672,853	S02 إيرادات ضريبة الدخل غير المباشرة من الشركات
202,451,413	4,937,300	4,937,300	-	197,514,113	1242 إيرادات ضريبة الدخل غير المباشرة من الشركات
4,438,340	279,600	279,600	-	4,158,740	1544 إيرادات ضريبة الدخل غير المباشرة من الشركات
640,237,094	87,344,042	13,690,655	73,653,387	552,893,052	S04 إيرادات ضريبة الدخل غير المباشرة من الشركات
174,748,843	76,077,068	2,423,681	73,653,387	98,671,775	1264 إيرادات ضريبة الدخل غير المباشرة من الشركات
917,451	-	-	-	917,451	1545 إيرادات ضريبة الدخل غير المباشرة من الشركات
26,775,792	1,043,455	1,043,455	-	25,732,337	1248 إيرادات ضريبة الدخل غير المباشرة من الشركات
27,868,131	700,000	700,000	-	27,168,131	1249 إيرادات ضريبة الدخل غير المباشرة من الشركات
41,230,599	1,152,097	1,152,097	-	40,078,502	1252 إيرادات ضريبة الدخل غير المباشرة من الشركات
31,186,023	735,220	735,220	-	30,450,803	1253 إيرادات ضريبة الدخل غير المباشرة من الشركات
28,702,872	750,400	750,400	-	27,952,472	1254 إيرادات ضريبة الدخل غير المباشرة من الشركات
8,445,591	335,200	335,200	-	8,110,391	1255 إيرادات ضريبة الدخل غير المباشرة من الشركات
13,853,944	580,000	580,000	-	13,273,944	1486 إيرادات ضريبة الدخل غير المباشرة من الشركات
286,507,848	5,970,602	5,970,602	-	280,537,246	1251 إيرادات ضريبة الدخل غير المباشرة من الشركات
17,271,399	193,000	193,000	-	17,078,399	S03 إيرادات ضريبة الدخل غير المباشرة من الشركات
17,271,399	193,000	193,000	-	17,078,399	1247 إيرادات ضريبة الدخل غير المباشرة من الشركات
32,378,299	500,000	500,000	-	31,878,299	S05 إيرادات ضريبة الدخل غير المباشرة من الشركات
32,378,299	500,000	500,000	-	31,878,299	1244 إيرادات ضريبة الدخل غير المباشرة من الشركات
32,048,730	266,820	266,820	-	31,781,910	S06 إيرادات ضريبة الدخل غير المباشرة من الشركات
32,048,730	266,820	266,820	-	31,781,910	1256 إيرادات ضريبة الدخل غير المباشرة من الشركات
31,812,154	179,000	179,000	-	31,633,154	S07 إيرادات ضريبة الدخل غير المباشرة من الشركات
31,812,154	179,000	179,000	-	31,633,154	1246 إيرادات ضريبة الدخل غير المباشرة من الشركات
50,037,422	2,130,770	2,130,770	-	47,906,652	S08 إيرادات ضريبة الدخل غير المباشرة من الشركات
50,037,422	2,130,770	2,130,770	-	47,906,652	1245 إيرادات ضريبة الدخل غير المباشرة من الشركات
80,497,312	2,047,150	2,047,150	-	78,450,162	S09 إيرادات ضريبة الدخل غير المباشرة من الشركات
80,497,312	2,047,150	2,047,150	-	78,450,162	1243 إيرادات ضريبة الدخل غير المباشرة من الشركات
70,890,113	2,384,091	2,384,091	-	68,506,022	S10 إيرادات ضريبة الدخل غير المباشرة من الشركات
70,890,113	2,384,091	2,384,091	-	68,506,022	1257 إيرادات ضريبة الدخل غير المباشرة من الشركات
119,484,301	5,307,916	5,307,916	-	114,176,385	S11 إيرادات ضريبة الدخل غير المباشرة من الشركات
119,484,301	5,307,916	5,307,916	-	114,176,385	1009 إيرادات ضريبة الدخل غير المباشرة من الشركات
15,255,222	454,657	454,657	-	14,800,565	S12 إيرادات ضريبة الدخل غير المباشرة من الشركات
15,255,222	454,657	454,657	-	14,800,565	1222 إيرادات ضريبة الدخل غير المباشرة من الشركات
5,609,646	120,300	120,300	-	5,489,346	S13 إيرادات ضريبة الدخل غير المباشرة من الشركات
5,609,646	120,300	120,300	-	5,489,346	1270 إيرادات ضريبة الدخل غير المباشرة من الشركات

بھرتی ۾ داخل ٿیڻ	بھرتی ۾ داخل ٿیڻ	بھرتی ۾ داخل ٿیڻ	بھرتی ۾ داخل ٿیڻ	بھرتی ۾ داخل ٿیڻ	بھرتی ۾ داخل ٿیڻ
12,819,553	200,000	200,000	-	12,619,553	S14
12,819,553	200,000	200,000	-	12,619,553	1478
13,449,320	318,731	318,731	-	13,130,589	S15
13,449,320	318,731	318,731	-	13,130,589	1275
57,778,489	24,787,681	826,000	23,961,681	32,990,808	S16
57,778,489	24,787,681	826,000	23,961,681	32,990,808	1276
6,569,739	60,000	60,000	-	6,509,739	S17
6,569,739	60,000	60,000	-	6,509,739	1512
14,658,664	150,000	150,000	-	14,508,664	S18
14,658,664	150,000	150,000	-	14,508,664	1515
10,288,825	106,500	106,500	-	10,182,325	S44
10,288,825	106,500	106,500	-	10,182,325	1505
9,781,849	180,000	180,000	-	9,601,849	S57
9,781,849	180,000	180,000	-	9,601,849	1540
411,233,033	12,165,939	11,665,939	500,000	399,067,094	S46
411,233,033	12,165,939	11,665,939	500,000	399,067,094	1025
317,231,862	11,962,083	9,876,636	2,085,447	305,269,779	S40
317,231,862	11,962,083	9,876,636	2,085,447	305,269,779	1008
2,702,253,330	137,752,117	87,290,761	50,461,356	2,564,501,213	S39
2,702,253,330	137,752,117	87,290,761	50,461,356	2,564,501,213	1027
16,905,257	844,800	844,800	-	16,060,457	S53
16,905,257	844,800	844,800	-	16,060,457	1014
3,667,255	55,557	55,557	-	3,611,698	S56
3,667,255	55,557	55,557	-	3,611,698	1535
42,532,993	966,500	966,500	-	41,566,493	S35
42,532,993	966,500	966,500	-	41,566,493	1144
1,186,816,594	1,093,974,472	1,189,000	1,092,785,472	92,842,122	S20
1,186,816,594	1,093,974,472	1,189,000	1,092,785,472	92,842,122	1272
16,210,486,346	5,089,178,158	5,089,178,158	-	11,121,308,188	S37
16,186,012,704	5,088,857,797	5,088,857,797	-	11,097,154,907	1265
24,473,642	320,361	320,361	-	24,153,281	8038
1,438,696,891	-	-	-	1,438,696,891	S38
1,438,696,891	-	-	-	1,438,696,891	1007
21,849,597	542,382	493,095	49,287	21,307,215	S21
20,207,820	536,382	487,095	49,287	19,671,438	1012
1,285,142	-	-	-	1,285,142	1522
356,635	6,000	6,000	-	350,635	1546
204,575,001	1,107,500	1,107,500	-	203,467,501	S55
204,575,001	1,107,500	1,107,500	-	203,467,501	1498
2,140,591,971	202,281,436	188,215,536	14,065,900	1,938,310,535	S45
2,140,591,971	202,281,436	188,215,536	14,065,900	1,938,310,535	1013

جی ڈی سی	جی ڈی سی	جی ڈی سی	جی ڈی سی	جی ڈی سی	جی ڈی سی
321,496,265	47,950,694	42,589,874	5,360,820	273,545,571	S22
93,307,596	26,421,770	21,060,950	5,360,820	66,885,826	1016
21,140,196	533,613	533,613	-	20,606,583	1057
28,433,171	4,288,991	4,288,991	-	24,144,180	1026
162,413,699	8,760,920	8,760,920	-	153,652,779	1238
7,985,123	340,400	340,400	-	7,644,723	1239
8,216,480	7,605,000	7,605,000	-	611,480	1563
278,962,666	17,255,187	17,255,187	-	261,707,479	S47
278,962,666	17,255,187	17,255,187	-	261,707,479	1029
116,941,435	4,903,339	2,903,339	2,000,000	112,038,096	S65
116,941,435	4,903,339	2,903,339	2,000,000	112,038,096	1192
4,447,282,355	478,146,678	63,046,219	415,100,459	3,969,135,677	S23
970,544,011	381,778,993	45,220,387	336,558,606	588,765,018	1058
85,302,000	220,000	220,000	-	85,082,000	1060
6,759,377	16,600	16,600	-	6,742,777	1518
34,165,374	135,000	135,000	-	34,030,374	1500
10,774,438	145,500	145,500	-	10,628,938	1533
67,939,801	67,939,801	-	67,939,801	-	1062
10,602,052	10,602,052	-	10,602,052	-	1063
40,773,364	49,500	49,500	-	40,723,864	1065
26,897,943	-	-	-	26,897,943	1066
58,251,672	54,000	54,000	-	58,197,672	1067
45,912,948	333,306	333,306	-	45,579,642	1068
33,170,325	105,000	105,000	-	33,065,325	1069
32,921,880	95,000	95,000	-	32,826,880	1070
46,534,610	455,309	455,309	-	46,079,301	1071
46,636,269	138,668	138,668	-	46,497,601	1072
42,198,621	225,218	225,218	-	41,973,403	1073
33,710,691	230,616	230,616	-	33,480,075	1075
47,138,166	110,000	110,000	-	47,028,166	1076
44,959,853	243,965	243,965	-	44,715,888	1077
61,190,669	141,501	141,501	-	61,049,168	1526
60,555,007	189,036	189,036	-	60,365,971	1514
24,389,873	143,450	143,450	-	24,246,423	1547
15,746,995	229,101	229,101	-	15,517,894	1543
40,292,845	136,149	136,149	-	40,156,696	1261
19,615,069	210,800	210,800	-	19,404,269	1537
25,914,667	85,000	85,000	-	25,829,667	1079
17,089,506	88,579	88,579	-	17,000,927	1095
31,666,840	105,000	105,000	-	31,561,840	1080
12,989,914	101,000	101,000	-	12,888,914	1081
15,228,436	125,000	125,000	-	15,103,436	1082

جے ڈی اے	جے ڈی اے	نالی	پے ایچ ایچ	پے ایچ ایچ	پے ایچ ایچ	پے ایچ ایچ
جے ڈی اے	جے ڈی اے	جے ڈی اے	جے ڈی اے	جے ڈی اے	جے ڈی اے	جے ڈی اے
20,941,642	78,000	78,000	-	20,863,642	سرگرمیوں کے اخراجات	1083
27,529,124	70,000	70,000	-	27,459,124	سرگرمیوں کے اخراجات	1084
19,827,626	94,500	94,500	-	19,733,126	سرگرمیوں کے اخراجات	1085
13,524,717	92,191	92,191	-	13,432,526	سرگرمیوں کے اخراجات	1111
15,383,835	100,000	100,000	-	15,283,835	سرگرمیوں کے اخراجات	1113
21,103,163	115,500	115,500	-	20,987,663	سرگرمیوں کے اخراجات	1086
15,746,099	-	-	-	15,746,099	سرگرمیوں کے اخراجات	1114
22,673,302	115,000	115,000	-	22,558,302	سرگرمیوں کے اخراجات	1087
25,692,920	141,000	141,000	-	25,551,920	سرگرمیوں کے اخراجات	1088
10,797,556	80,000	80,000	-	10,717,556	سرگرمیوں کے اخراجات	1089
26,536,659	96,200	96,200	-	26,440,459	سرگرمیوں کے اخراجات	1090
23,990,190	207,000	207,000	-	23,783,190	سرگرمیوں کے اخراجات	1091
18,589,367	100,000	100,000	-	18,489,367	سرگرمیوں کے اخراجات	1092
20,428,867	175,000	175,000	-	20,253,867	سرگرمیوں کے اخراجات	1093
29,401,635	105,000	105,000	-	29,296,635	سرگرمیوں کے اخراجات	1096
13,010,254	53,300	53,300	-	12,956,954	سرگرمیوں کے اخراجات	1097
28,359,026	158,000	158,000	-	28,201,026	سرگرمیوں کے اخراجات	1098
19,377,002	123,000	123,000	-	19,254,002	سرگرمیوں کے اخراجات	1099
26,348,143	125,000	125,000	-	26,223,143	سرگرمیوں کے اخراجات	1100
15,229,466	88,050	88,050	-	15,141,416	سرگرمیوں کے اخراجات	1101
19,756,722	97,500	97,500	-	19,659,222	سرگرمیوں کے اخراجات	1102
23,285,327	97,500	97,500	-	23,187,827	سرگرمیوں کے اخراجات	1103
18,473,835	45,000	45,000	-	18,428,835	سرگرمیوں کے اخراجات	1104
18,990,120	118,000	118,000	-	18,872,120	سرگرمیوں کے اخراجات	1105
15,539,943	125,000	125,000	-	15,414,943	سرگرمیوں کے اخراجات	1106
18,540,524	60,000	60,000	-	18,480,524	سرگرمیوں کے اخراجات	1107
16,162,752	83,000	83,000	-	16,079,752	سرگرمیوں کے اخراجات	1108
15,224,361	81,050	81,050	-	15,143,311	سرگرمیوں کے اخراجات	1109
18,479,871	90,000	90,000	-	18,389,871	سرگرمیوں کے اخراجات	1110
29,276,177	115,000	115,000	-	29,161,177	سرگرمیوں کے اخراجات	1112
25,370,445	70,000	70,000	-	25,300,445	سرگرمیوں کے اخراجات	1115
13,636,305	208,900	208,900	-	13,427,405	سرگرمیوں کے اخراجات	1116
13,956,412	108,400	108,400	-	13,848,012	سرگرمیوں کے اخراجات	1117
13,335,014	101,750	101,750	-	13,233,264	سرگرمیوں کے اخراجات	1504
23,436,092	24,000	24,000	-	23,412,092	سرگرمیوں کے اخراجات	1118
25,344,980	106,438	106,438	-	25,238,542	سرگرمیوں کے اخراجات	1119
22,072,417	-	-	-	22,072,417	سرگرمیوں کے اخراجات	1122
31,169,304	50,000	50,000	-	31,119,304	سرگرمیوں کے اخراجات	1120
39,458,340	105,000	105,000	-	39,353,340	سرگرمیوں کے اخراجات	1121
23,096,660	160,030	160,030	-	22,936,630	سرگرمیوں کے اخراجات	1123
20,287,414	-	-	-	20,287,414	سرگرمیوں کے اخراجات	1541
281,913,940	1,225,215	1,225,215	-	280,688,725	سرگرمیوں کے اخراجات	1501

نمبر	پروگرام	پروگرام	پروگرام	پروگرام	پروگرام
1521	1520	1520	1503	1553	1562
299,048,164	1,395,375	1,395,375	-	297,652,789	1521
286,621,678	2,560,868	2,560,868	-	284,060,810	1502
391,119,078	1,938,386	1,938,386	-	389,180,692	1520
230,631,636	1,882,881	1,882,881	-	228,748,755	1503
58,003,037	277,500	277,500	-	57,725,537	1553
30,687,998	470,000	470,000	-	30,217,998	1562
1,358,837,841	795,896,845	770,374,171	25,522,674	562,940,996	S48
1,318,173,196	795,014,064	769,491,390	25,522,674	523,159,132	1129
8,528,693	143,400	143,400	-	8,385,293	1142
24,172,510	385,325	385,325	-	23,787,185	1263
4,296,703	130,756	130,756	-	4,165,947	1482
3,666,739	223,300	223,300	-	3,443,439	1549
21,535,007	293,500	293,500	-	21,241,507	S69
21,535,007	293,500	293,500	-	21,241,507	1511
78,645,820	7,826,190	1,301,190	6,525,000	70,819,630	S24
78,645,820	7,826,190	1,301,190	6,525,000	70,819,630	1141
238,644,349	12,343,998	3,843,998	8,500,000	226,300,351	S25
49,969,715	9,200,062	700,062	8,500,000	40,769,653	1130
16,482,776	211,300	211,300	-	16,271,476	1131
16,450,987	270,000	270,000	-	16,180,987	1132
13,215,979	-	-	-	13,215,979	1133
17,938,087	275,900	275,900	-	17,662,187	1134
15,919,080	148,700	148,700	-	15,770,380	1135
3,371,883	64,100	64,100	-	3,307,783	1136
3,494,802	79,300	79,300	-	3,415,502	1137
19,015,738	863,736	863,736	-	18,152,002	1139
11,708,281	140,000	140,000	-	11,568,281	1140
7,189,773	140,000	140,000	-	7,049,773	1266
15,641,302	147,800	147,800	-	15,493,502	1138
16,855,371	160,500	160,500	-	16,694,871	1523
6,893,164	-	-	-	6,893,164	1524
17,600,668	-	-	-	17,600,668	1527
6,896,743	642,600	642,600	-	6,254,143	1564
412,658,435	12,004,200	12,004,200	-	400,654,235	S26
90,559,455	6,048,670	6,048,670	-	84,510,785	1147
8,844,220	1,289,034	1,289,034	-	7,555,186	1148
23,822,509	809,980	809,980	-	23,012,529	1149
24,140,194	1,668,436	1,668,436	-	22,471,758	1150
13,514,159	17,487	17,487	-	13,496,672	1151
12,522,862	24,464	24,464	-	12,498,398	1152
7,993,615	88,060	88,060	-	7,905,555	1153
34,683,819	98,985	98,985	-	34,584,834	1154

بىرلىك نومۇرى	پىرىنسىپال	ئىشلىتىش ئورنى	ئىشلىتىش ئورنى	ئىشلىتىش ئورنى	ئىشلىتىش ئورنى
1155	15,017,236	-	176,333	176,333	15,193,569
1157	10,487,366	-	29,171	29,171	10,516,537
1158	19,133,349	-	165,908	165,908	19,299,257
1159	16,102,312	-	18,817	18,817	16,121,129
1160	8,263,036	-	6,914	6,914	8,269,950
1161	9,279,990	-	-	-	9,279,990
1162	19,366,301	-	1,255,014	1,255,014	20,621,315
1274	22,346,828	-	80,042	80,042	22,426,870
1519	17,454,379	-	3,196	3,196	17,457,575
1525	25,756,193	-	42,272	42,272	25,798,465
1536	8,157,140	-	149,720	149,720	8,306,860
1156	11,436,658	-	31,697	31,697	11,468,355
1558	11,817,730	-	-	-	11,817,730
S27	2,018,477,713	548,085,499	53,461,134	601,546,633	2,620,024,346
1163	259,993,554	-	34,722,888	34,722,888	838,801,941
1164	52,265,605	-	77,500	77,500	52,343,105
1191	27,951,605	-	4,353,300	4,353,300	32,304,905
1507	50,470,451	-	675,394	675,394	51,145,845
1186	20,030,557	4,000,000	-	-	24,030,557
1548	3,988,267	-	87,714	87,714	4,075,981
1194	51,225,197	-	513,138	513,138	51,738,335
1173	145,043,724	-	929,230	929,230	145,972,954
1174	145,554,791	-	1,213,224	1,213,224	146,768,015
1175	130,597,145	-	810,400	810,400	131,407,545
1176	131,255,398	-	841,900	841,900	132,097,298
1177	96,482,785	-	727,450	727,450	97,210,235
1497	89,333,032	-	930,273	930,273	90,263,305
1178	78,418,536	-	797,935	797,935	79,216,471
1179	107,491,341	-	950,760	950,760	108,442,101
1180	28,553,467	-	233,880	233,880	28,787,347
1170	84,882,868	-	407,392	407,392	85,290,260
1181	82,812,758	-	616,335	616,335	83,429,093
1182	78,985,221	-	441,850	441,850	79,427,071
1183	143,040,780	-	1,026,699	1,026,699	144,067,479
1184	135,385,313	-	754,150	754,150	136,139,463
1185	74,715,318	-	2,349,722	2,349,722	77,065,040
S42	1,704,221,933	44,136,372	52,449,693	96,586,065	1,800,807,998
1166	1,649,532,855	44,136,372	50,976,085	95,112,457	1,744,645,312
1187	54,689,078	-	1,473,608	1,473,608	56,162,686
S62	426,901,345	94,471,069	6,698,152	101,169,221	528,070,566
1188	426,901,345	94,471,069	6,698,152	101,169,221	528,070,566

مؤشرات	نوع	نوع	نوع	نوع	نوع
مؤشرات	نوع	نوع	نوع	نوع	نوع
S58	21,940,000	5,500,000	16,440,000	295,145,688	317,085,688
1167	21,940,000	5,500,000	16,440,000	295,145,688	317,085,688
S63	9,480,423	1,727,046	7,753,377	220,367,113	229,847,536
1168	9,480,423	1,727,046	7,753,377	220,367,113	229,847,536
S61	2,345,000	1,785,000	560,000	187,081,108	189,426,108
1172	2,345,000	1,785,000	560,000	187,081,108	189,426,108
S64	8,499,500	5,088,500	3,411,000	237,610,798	246,110,298
1171	8,499,500	5,088,500	3,411,000	237,610,798	246,110,298
S59	3,878,899	3,878,899	-	287,853,753	291,732,652
1169	3,878,899	3,878,899	-	287,853,753	291,732,652
S28	143,778,725	92,334,437	51,444,288	103,336,380	247,115,105
1202	92,054,437	92,054,437	-	68,404,111	160,458,548
1517	51,444,288	-	51,444,288	22,550,671	73,994,959
1560	280,000	280,000	-	12,381,598	12,661,598
S50	3,668,000	2,168,000	1,500,000	70,318,724	73,986,724
1530	3,668,000	2,168,000	1,500,000	70,318,724	73,986,724
S29	213,004	213,004	-	29,256,048	29,469,052
1204	213,004	213,004	-	29,256,048	29,469,052
S30	246,400,483	3,191,865	243,208,618	220,781,529	467,182,012
1215	246,400,483	3,191,865	243,208,618	220,781,529	467,182,012
S67	3,858,122	3,858,122	-	94,767,017	98,625,139
1554	2,844,350	2,844,350	-	63,965,943	66,810,293
1210	100,000	100,000	-	8,688,015	8,788,015
1211	245,000	245,000	-	12,801,765	13,046,765
1213	623,772	623,772	-	3,572,528	4,196,300
1506	45,000	45,000	-	5,738,766	5,783,766
S52	8,388,175	1,295,549	7,092,626	64,667,543	73,055,718
1532	7,044,876	773,250	6,271,626	36,400,340	43,445,216
1269	45,075	45,075	-	8,098,443	8,143,518
1271	1,298,224	477,224	821,000	12,197,031	13,495,255
1559	-	-	-	7,971,729	7,971,729
S31	7,925,404,335	9,242,146	7,916,162,189	91,161,758	8,016,566,093
1224	7,925,404,335	9,242,146	7,916,162,189	91,161,758	8,016,566,093
S49	1,140,421,980	1,001,248,060	139,173,920	89,128,619	1,229,550,599
1529	1,140,419,480	1,001,245,560	139,173,920	70,639,912	1,211,059,392
1011	2,500	2,500	-	18,488,707	18,491,207
S32	88,611,136	44,199,557	44,411,579	86,329,256	174,940,392
1233	88,611,136	44,199,557	44,411,579	86,329,256	174,940,392
S66	27,351,569	499,500	26,852,069	38,350,122	65,701,691
1555	27,351,569	499,500	26,852,069	38,350,122	65,701,691
S33	23,647,179	3,461,234	20,185,945	380,923,432	404,570,611
1240	23,181,679	2,995,734	20,185,945	356,758,259	379,939,938

ڇڏو ڇڏو	نويون		پيدائش ٿيڻ	پيدائش ٿيڻ	پيدائش ٿيڻ	پيدائش ٿيڻ
	ڇڏو ڇڏو	ڇڏو ڇڏو				
20,374,127	313,500	313,500	-	-	20,060,627	1241 پيدائش ٿيڻ ڇڏو ڇڏو
518,200	-	-	-	-	518,200	1557 ڇڏو ڇڏو ڇڏو ڇڏو
3,738,346	152,000	152,000	-	-	3,586,346	1534 ڇڏو ڇڏو ڇڏو ڇڏو
1,650,749,314	1,478,187,303	4,441,520	1,473,745,783	172,562,011		S34 ڇڏو ڇڏو ڇڏو ڇڏو ڇڏو ڇڏو
1,580,104,580	1,475,074,605	1,328,822	1,473,745,783	105,029,975		1229 ڇڏو ڇڏو ڇڏو ڇڏو ڇڏو ڇڏو
34,247,775	775,584	775,584	-	33,472,191		1228 ڇڏو ڇڏو ڇڏو ڇڏو ڇڏو ڇڏو
17,720,556	596,764	596,764	-	17,123,792		1230 ڇڏو ڇڏو ڇڏو ڇڏو ڇڏو ڇڏو
18,676,403	1,740,350	1,740,350	-	16,936,053		1231 ڇڏو ڇڏو ڇڏو ڇڏو ڇڏو ڇڏو
231,947,291	8,520,830	2,542,830	5,978,000	223,426,461		S36 ڇڏو ڇڏو ڇڏو ڇڏو ڇڏو ڇڏو
83,189,628	6,794,530	816,530	5,978,000	76,395,098		1510 ڇڏو ڇڏو ڇڏو ڇڏو ڇڏو ڇڏو
82,890,473	890,200	890,200	-	82,000,273		1196 ڇڏو ڇڏو ڇڏو ڇڏو ڇڏو ڇڏو
30,908,811	542,900	542,900	-	30,365,911		1516 ڇڏو ڇڏو ڇڏو ڇڏو ڇڏو ڇڏو
23,253,069	107,900	107,900	-	23,145,169		1539 ڇڏو ڇڏو ڇڏو ڇڏو ڇڏو ڇڏو
8,320,510	185,300	185,300	-	8,135,210		1551 ڇڏو ڇڏو ڇڏو ڇڏو ڇڏو ڇڏو
3,384,800	-	-	-	3,384,800		1552 ڇڏو ڇڏو ڇڏو ڇڏو ڇڏو ڇڏو
3,931,118,112	1,409,400	1,409,400	-	3,929,708,712		S41 ڇڏو ڇڏو ڇڏو ڇڏو ڇڏو ڇڏو
3,931,118,112	1,409,400	1,409,400	-	3,929,708,712		1250 ڇڏو ڇڏو ڇڏو ڇڏو ڇڏو ڇڏو
123,533,791	15,204,854	1,729,650	13,475,204	108,328,937		S68 ڇڏو ڇڏو ڇڏو ڇڏو ڇڏو ڇڏو
123,533,791	15,204,854	1,729,650	13,475,204	108,328,937		1556 ڇڏو ڇڏو ڇڏو ڇڏو ڇڏو ڇڏو

گروپ 4.5: گورنمنٽ آف سندھ

گورنمنٽ آف سندھ

2027	2026	2025	2024	2023	
گورنمنٽ آف سندھ			گورنمنٽ آف سندھ	گورنمنٽ آف سندھ	
54,211,942,657	64,068,652,965	56,647,600,859	54,975,331,782	50,878,961,937	ٽوٽل
222,291,556	208,885,643	206,781,836	244,933,386	212,067,941	S01 گورنمنٽ آف سندھ گورنمنٽ آف سندھ
180,430,302	168,783,857	166,995,617	189,178,795	173,110,404	1001 گورنمنٽ آف سندھ گورنمنٽ آف سندھ
31,846,934	30,244,237	29,980,999	38,672,306	30,679,196	1003 گورنمنٽ آف سندھ گورنمنٽ آف سندھ
10,014,320	9,857,549	9,805,220	17,082,285	8,278,341	1005 گورنمنٽ آف سندھ گورنمنٽ آف سندھ
203,468,918	201,417,836	206,889,753	205,295,012	197,566,688	S02 گورنمنٽ آف سندھ گورنمنٽ آف سندھ
199,074,382	197,053,311	202,451,413	203,422,406	195,490,861	1242 گورنمنٽ آف سندھ گورنمنٽ آف سندھ
4,394,536	4,364,525	4,438,340	1,872,606	2,075,827	1544 گورنمنٽ آف سندھ گورنمنٽ آف سندھ
768,809,746	766,129,785	640,237,094	569,513,326	531,472,438	S04 پبلڪ ڊپارٽمنٽس ۽ گورنمنٽ آف سندھ
300,581,605	299,404,063	174,748,843	133,615,173	123,276,941	1264 پبلڪ ڊپارٽمنٽس ۽ گورنمنٽ آف سندھ
917,451	917,451	917,451	1,343,190	-	1545 گورنمنٽ آف سندھ گورنمنٽ آف سندھ
26,801,019	26,788,143	26,775,792	25,115,476	24,200,260	1248 گورنمنٽ آف سندھ گورنمنٽ آف سندھ
27,920,043	27,867,963	27,868,131	29,735,975	26,121,346	1249 گورنمنٽ آف سندھ گورنمنٽ آف سندھ
41,357,549	41,293,002	41,230,599	42,253,393	37,858,499	1252 سروسز
31,252,800	31,193,353	31,186,023	32,651,614	30,194,956	1253 گورنمنٽ آف سندھ گورنمنٽ آف سندھ
28,786,808	28,744,070	28,702,872	27,441,785	26,072,588	1254 گورنمنٽ آف سندھ گورنمنٽ آف سندھ
8,643,517	8,488,068	8,445,591	8,544,897	8,717,815	1255 گورنمنٽ آف سندھ گورنمنٽ آف سندھ
13,922,512	13,887,509	13,853,944	13,897,676	12,764,308	1486 گورنمنٽ آف سندھ گورنمنٽ آف سندھ
288,626,442	287,546,163	286,507,848	254,914,147	242,265,725	1251 گورنمنٽ آف سندھ گورنمنٽ آف سندھ
17,735,710	17,484,936	17,271,399	17,415,882	16,511,723	S03 گورنمنٽ آف سندھ گورنمنٽ آف سندھ
17,735,710	17,484,936	17,271,399	17,415,882	16,511,723	1247 گورنمنٽ آف سندھ گورنمنٽ آف سندھ
32,415,261	107,396,663	32,378,299	138,495,317	154,314,962	S05 گورنمنٽ آف سندھ گورنمنٽ آف سندھ
32,415,261	107,396,663	32,378,299	138,495,317	154,314,962	1244 گورنمنٽ آف سندھ گورنمنٽ آف سندھ
31,808,503	31,643,536	32,048,730	30,878,071	36,202,832	S06 سروسز گورنمنٽ آف سندھ
31,808,503	31,643,536	32,048,730	30,878,071	36,202,832	1256 سروسز گورنمنٽ آف سندھ
32,171,288	32,100,442	31,812,154	31,216,852	30,963,064	S07 گورنمنٽ آف سندھ گورنمنٽ آف سندھ
32,171,288	32,100,442	31,812,154	31,216,852	30,963,064	1246 گورنمنٽ آف سندھ گورنمنٽ آف سندھ
51,709,674	51,021,629	50,037,422	47,753,707	50,128,875	S08 گورنمنٽ آف سندھ گورنمنٽ آف سندھ
51,709,674	51,021,629	50,037,422	47,753,707	50,128,875	1245 گورنمنٽ آف سندھ گورنمنٽ آف سندھ
83,237,091	81,833,785	80,497,312	82,075,607	62,780,070	S09 گورنمنٽ آف سندھ گورنمنٽ آف سندھ
83,237,091	81,833,785	80,497,312	82,075,607	62,780,070	1243 گورنمنٽ آف سندھ گورنمنٽ آف سندھ
71,240,454	70,696,889	70,890,113	67,681,122	70,835,022	S10 گورنمنٽ آف سندھ گورنمنٽ آف سندھ
71,240,454	70,696,889	70,890,113	67,681,122	70,835,022	1257 گورنمنٽ آف سندھ گورنمنٽ آف سندھ
122,130,385	120,952,186	119,484,301	116,349,416	113,503,068	S11 گورنمنٽ آف سندھ گورنمنٽ آف سندھ
122,130,385	120,952,186	119,484,301	116,349,416	113,503,068	1009 گورنمنٽ آف سندھ گورنمنٽ آف سندھ
15,499,570	15,485,551	15,255,222	13,230,711	11,743,939	S12 گورنمنٽ آف سندھ گورنمنٽ آف سندھ
15,499,570	15,485,551	15,255,222	13,230,711	11,743,939	1222 گورنمنٽ آف سندھ گورنمنٽ آف سندھ

2027	2026	2025	2024	2023	
تاریخ نامبر		بروزی نامبر		روزنامه نامبر	
5,626,888	5,618,236	5,609,646	4,780,575	4,737,087	S13 دریافتی های سرمایه گذاری
5,626,888	5,618,236	5,609,646	4,780,575	4,737,087	1270 دریافتی های سرمایه گذاری
10,873,285	15,846,694	12,819,553	10,417,678	9,353,047	S14 دریافتی های عملیاتی
10,873,285	15,846,694	12,819,553	10,417,678	9,353,047	1478 دریافتی های عملیاتی
13,916,240	13,580,129	13,449,320	11,933,693	10,454,511	S15 تغییرات در دارایی های غیر جاری
13,916,240	13,580,129	13,449,320	11,933,693	10,454,511	1275 تغییرات در دارایی های غیر جاری
33,091,112	33,271,949	57,778,489	76,178,427	81,734,889	S16 مخارج سرمایه گذاری
33,091,112	33,271,949	57,778,489	76,178,427	81,734,889	1276 مخارج سرمایه گذاری
6,609,654	6,576,120	6,569,739	6,454,762	4,714,842	S17 مخارج عملیاتی
6,609,654	6,576,120	6,569,739	6,454,762	4,714,842	1512 مخارج عملیاتی
15,117,858	14,983,988	14,658,664	14,347,400	13,508,709	S18 سرمایه گذاری
15,117,858	14,983,988	14,658,664	14,347,400	13,508,709	1515 سرمایه گذاری
10,941,573	10,809,423	10,288,825	10,804,771	10,552,627	S44 مخارج سرمایه گذاری
10,941,573	10,809,423	10,288,825	10,804,771	10,552,627	1505 مخارج سرمایه گذاری
-	-	-	-	13,481,377	S60 مخارج سرمایه گذاری
-	-	-	-	13,481,377	1542 مخارج سرمایه گذاری
9,308,268	9,281,583	9,781,849	9,666,103	9,459,618	S57 مخارج سرمایه گذاری
9,308,268	9,281,583	9,781,849	9,666,103	9,459,618	1540 مخارج سرمایه گذاری
517,715,706	513,894,133	411,233,033	380,944,148	394,899,080	S46 دریافتی های سرمایه گذاری
517,715,706	513,894,133	411,233,033	380,944,148	394,899,080	1025 دریافتی های سرمایه گذاری
319,294,020	319,913,906	317,231,862	239,995,069	248,974,759	S40 دریافتی های سرمایه گذاری
319,294,020	319,913,906	317,231,862	239,995,069	248,974,759	1008 دریافتی های سرمایه گذاری
2,745,786,643	2,715,882,501	2,702,253,330	2,563,580,631	2,083,549,273	S39 مخارج سرمایه گذاری
2,745,786,643	2,715,882,501	2,702,253,330	2,563,580,631	2,083,549,273	1027 مخارج سرمایه گذاری
17,836,804	17,105,165	16,905,257	19,665,531	22,049,465	S53 سرمایه گذاری
17,836,804	17,105,165	16,905,257	19,665,531	22,049,465	1014 سرمایه گذاری
3,787,555	3,740,924	3,667,255	3,435,249	3,403,401	S56 دریافتی های سرمایه گذاری
3,787,555	3,740,924	3,667,255	3,435,249	3,403,401	1535 دریافتی های سرمایه گذاری
31,548,740	31,475,753	42,532,993	37,129,536	31,105,727	S35 مخارج سرمایه گذاری
31,548,740	31,475,753	42,532,993	37,129,536	31,105,727	1144 مخارج سرمایه گذاری
249,553,126	802,563,127	1,186,816,594	1,063,386,557	1,387,222,599	S20 مخارج سرمایه گذاری
249,553,126	802,563,127	1,186,816,594	1,063,386,557	1,387,222,599	1272 مخارج سرمایه گذاری
14,543,948,905	21,981,856,402	16,210,486,346	16,237,565,546	12,697,904,538	S37 سرمایه گذاری
14,518,734,121	21,956,893,287	16,186,012,704	16,217,565,546	12,671,172,141	1265 سرمایه گذاری
25,214,784	24,963,115	24,473,642	20,000,000	26,732,397	8038 دریافتی های سرمایه گذاری
1,568,360,325	1,501,671,076	1,438,696,891	1,696,302,663	1,595,769,571	S38 سرمایه گذاری
1,568,360,325	1,501,671,076	1,438,696,891	1,696,302,663	1,595,769,571	1007 سرمایه گذاری
17,043,088	16,983,305	21,849,597	28,950,542	34,529,664	S21 مخارج سرمایه گذاری
15,236,578	15,218,487	20,207,820	27,196,972	32,889,423	1012 مخارج سرمایه گذاری
1,455,879	1,407,836	1,285,142	1,428,666	1,354,245	1522 مخارج سرمایه گذاری
350,631	356,982	356,635	324,904	285,996	1546 دریافتی های سرمایه گذاری

2027	2026	2025	2024	2023	
وٽ نامبر			پروفيسنٽ نامبر	پروفيسنٽ نامبر	
204,838,852	204,705,353	204,575,001	164,574,034	147,801,532	S55 گورنمنٽ سروس سٽاٽسٽڪس
204,838,852	204,705,353	204,575,001	164,574,034	147,801,532	1498 گورنمنٽ سروس سٽاٽسٽڪس
2,025,198,539	2,008,216,101	2,140,591,971	2,618,579,010	1,639,935,957	S45 پبلڪ ورڪس ۽ ٽرانسپورٽ
2,025,198,539	2,008,216,101	2,140,591,971	2,618,579,010	1,639,935,957	1013 پبلڪ ورڪس ۽ ٽرانسپورٽ
253,558,072	254,668,632	321,496,265	267,597,842	216,517,757	S22 گورنمنٽ سروس سٽاٽسٽڪس
80,956,971	85,568,320	93,307,596	64,142,360	97,587,688	1016 گورنمنٽ سروس سٽاٽسٽڪس
20,286,868	20,252,291	21,140,196	12,482,541	10,455,409	1057 پبلڪ ورڪس ۽ ٽرانسپورٽ
6,389,767	6,577,854	8,216,480	53,970,000	-	1563 گورنمنٽ سروس سٽاٽسٽڪس
27,636,005	25,692,395	28,433,171	17,733,623	27,466,024	1026 پبلڪ ورڪس ۽ ٽرانسپورٽ
110,288,123	108,585,179	162,413,699	111,797,864	74,048,523	1238 گورنمنٽ سروس سٽاٽسٽڪس
8,000,338	7,992,593	7,985,123	7,471,454	6,960,113	1239 گورنمنٽ سروس سٽاٽسٽڪس
282,682,937	280,064,111	278,962,666	189,577,272	199,505,637	S47 گورنمنٽ سروس سٽاٽسٽڪس
282,682,937	280,064,111	278,962,666	189,577,272	199,505,637	1029 گورنمنٽ سروس سٽاٽسٽڪس
117,150,565	118,798,118	116,941,435	100,941,491	108,770,906	S65 گورنمنٽ سروس سٽاٽسٽڪس
117,150,565	118,798,118	116,941,435	100,941,491	108,770,906	1192 گورنمنٽ سروس سٽاٽسٽڪس
4,146,169,281	4,377,817,343	4,447,282,355	3,917,886,900	4,018,571,008	S23 گورنمنٽ سروس سٽاٽسٽڪس
730,832,112	912,045,571	970,544,011	527,777,707	466,174,637	1058 گورنمنٽ سروس سٽاٽسٽڪس
85,868,568	85,581,873	85,302,000	66,476,441	68,479,617	1060 پبلڪ ورڪس ۽ ٽرانسپورٽ
6,781,340	6,770,267	6,759,377	7,273,139	6,508,929	1518 گورنمنٽ سروس سٽاٽسٽڪس
31,122,538	43,598,812	34,165,374	30,025,631	33,576,161	1500 گورنمنٽ سروس سٽاٽسٽڪس
14,296,943	15,858,519	10,774,438	6,499,174	9,620,066	1533 گورنمنٽ سروس سٽاٽسٽڪس
-	44,906,716	67,939,801	192,841,018	359,246,254	1062 گورنمنٽ سروس سٽاٽسٽڪس
-	-	10,602,052	18,757,076	130,837,487	1063 گورنمنٽ سروس سٽاٽسٽڪس
40,830,326	40,801,540	40,773,364	40,951,787	43,114,688	1065 گورنمنٽ سروس سٽاٽسٽڪس
27,061,900	26,978,164	26,897,943	26,855,389	26,841,513	1066 گورنمنٽ سروس سٽاٽسٽڪس
58,478,732	58,362,959	58,251,672	55,002,141	55,406,765	1067 گورنمنٽ سروس سٽاٽسٽڪس
46,078,959	45,994,243	45,912,948	42,841,762	44,173,677	1068 گورنمنٽ سروس سٽاٽسٽڪس
33,351,067	33,259,003	33,170,325	29,042,555	29,232,949	1069 گورنمنٽ سروس سٽاٽسٽڪس
30,777,989	30,732,265	30,687,998	12,302,663	-	1562 گورنمنٽ سروس سٽاٽسٽڪس
33,044,860	32,982,098	32,921,880	35,071,591	33,912,734	1070 گورنمنٽ سروس سٽاٽسٽڪس
46,822,270	46,675,268	46,534,610	44,903,107	45,534,857	1071 گورنمنٽ سروس سٽاٽسٽڪس
46,820,968	46,726,614	46,636,269	43,775,212	43,628,967	1072 گورنمنٽ سروس سٽاٽسٽڪس
42,402,849	42,298,620	42,198,621	41,286,395	44,169,850	1073 گورنمنٽ سروس سٽاٽسٽڪس
33,886,715	33,797,036	33,710,691	31,881,588	31,687,722	1075 گورنمنٽ سروس سٽاٽسٽڪس
47,316,048	47,225,118	47,138,166	42,804,388	46,935,055	1076 گورنمنٽ سروس سٽاٽسٽڪس
45,236,336	45,095,012	44,959,853	45,308,711	46,803,465	1077 گورنمنٽ سروس سٽاٽسٽڪس
61,434,206	61,309,692	61,190,669	60,132,081	59,680,550	1526 گورنمنٽ سروس سٽاٽسٽڪس
60,836,693	60,692,827	60,555,007	57,822,937	58,160,584	1514 گورنمنٽ سروس سٽاٽسٽڪس
15,824,930	15,781,717	15,746,995	13,000,923	10,755,722	1543 گورنمنٽ سروس سٽاٽسٽڪس
24,440,829	24,414,879	24,389,873	15,306,119	17,605,938	1547 گورنمنٽ سروس سٽاٽسٽڪس
58,080,741	58,041,219	58,003,037	54,124,768	11,191,436	1553 گورنمنٽ سروس سٽاٽسٽڪس

2027	2026	2025	2024	2023	
2027 ھۆججەت مەنبەسى		2024 ھۆججەت مەنبەسى		2023 ھۆججەت مەنبەسى	
40,453,533	40,371,481	40,292,845	40,519,668	40,291,605	1261 رەسۇم سەنئەت
19,679,248	19,646,609	19,615,069	19,438,208	16,486,788	1537 تەبىئىي ۋە ئىنسانىي رەسۇم
26,062,378	25,986,916	25,914,667	24,416,528	22,847,945	1079 س.ر. ھۆججەت ھۆججەت ھۆججەت ھۆججەت ھۆججەت
17,178,180	17,132,893	17,089,506	15,980,441	16,441,314	1095 س.ر. ھۆججەت ھۆججەت ھۆججەت ھۆججەت ھۆججەت
31,812,405	31,738,010	31,666,840	30,767,069	30,449,292	1080 س.ر. ھۆججەت ھۆججەت ھۆججەت ھۆججەت ھۆججەت
13,080,991	13,034,468	12,989,914	12,891,517	12,313,585	1081 س.ر. ھۆججەت ھۆججەت ھۆججەت ھۆججەت ھۆججەت
15,308,434	15,267,581	15,228,436	14,391,789	13,473,116	1082 س.ر. ھۆججەت ھۆججەت ھۆججەت ھۆججەت ھۆججەت
21,019,289	20,979,595	20,941,642	20,668,921	20,168,255	1083 س.ر. ھۆججەت ھۆججەت ھۆججەت ھۆججەت ھۆججەت
27,698,745	27,612,011	27,529,124	25,466,209	25,969,085	1084 س.ر. ھۆججەت ھۆججەت ھۆججەت ھۆججەت ھۆججەت
19,998,758	19,911,253	19,827,626	18,583,876	18,032,901	1085 س.ر. ھۆججەت ھۆججەت ھۆججەت ھۆججەت ھۆججەت
13,595,843	13,559,499	13,524,717	13,601,216	13,012,445	1111 س.ر. ھۆججەت ھۆججەت ھۆججەت ھۆججەت ھۆججەت
15,478,048	15,429,892	15,383,835	14,625,442	14,496,106	1113 س.ر. ھۆججەت ھۆججەت ھۆججەت ھۆججەت ھۆججەت
21,216,760	21,158,720	21,103,163	19,354,027	19,003,863	1086 س.ر. ھۆججەت ھۆججەت ھۆججەت ھۆججەت ھۆججەت
15,826,070	15,785,182	15,746,099	15,531,203	14,665,380	1114 س.ر. ھۆججەت ھۆججەت ھۆججەت ھۆججەت ھۆججەت
22,795,578	22,733,024	22,673,302	22,028,648	21,499,535	1087 س.ر. ھۆججەت ھۆججەت ھۆججەت ھۆججەت ھۆججەت
25,827,917	25,758,390	25,692,920	24,514,585	24,846,341	1088 س.ر. ھۆججەت ھۆججەت ھۆججەت ھۆججەت ھۆججەت
10,891,725	10,843,628	10,797,556	10,937,530	11,260,258	1089 س.ر. ھۆججەت ھۆججەت ھۆججەت ھۆججەت ھۆججەت
26,645,263	26,589,747	26,536,659	25,553,040	24,214,808	1090 س.ر. ھۆججەت ھۆججەت ھۆججەت ھۆججەت ھۆججەت
24,076,431	24,032,452	23,990,190	23,111,152	23,028,905	1091 س.ر. ھۆججەت ھۆججەت ھۆججەت ھۆججەت ھۆججەت
18,773,776	18,679,500	18,589,367	18,279,496	19,181,378	1092 س.ر. ھۆججەت ھۆججەت ھۆججەت ھۆججەت ھۆججەت
20,502,773	20,465,049	20,428,867	20,009,670	19,140,060	1093 س.ر. ھۆججەت ھۆججەت ھۆججەت ھۆججەت ھۆججەت
29,530,764	29,464,756	29,401,635	27,500,648	26,512,969	1096 رەسۇم سەنئەت
13,093,324	13,050,867	13,010,254	12,940,757	13,004,331	1097 سەنئەت ۋە تەبىئىي رەسۇم
28,496,983	28,426,504	28,359,026	27,849,922	27,077,138	1098 تەبىئىي ۋە ئىنسانىي رەسۇم
19,470,589	19,422,741	19,377,002	19,204,643	19,085,531	1099 ئىنسانىي رەسۇم
26,499,112	26,421,934	26,348,143	25,453,249	25,573,651	1100 تەبىئىي ۋە ئىنسانىي رەسۇم
15,307,916	15,267,819	15,229,466	15,840,597	14,917,701	1101 س.ر. ھۆججەت ھۆججەت ھۆججەت ھۆججەت ھۆججەت
19,858,299	19,806,385	19,756,722	18,827,996	18,848,170	1102 رەسۇم سەنئەت
23,505,868	23,393,023	23,285,327	22,635,670	22,858,966	1103 رەسۇم سەنئەت
18,542,536	18,507,417	18,473,835	18,161,439	17,754,786	1104 ئاساسىي رەسۇم سەنئەت
19,083,574	19,035,833	18,990,120	18,427,720	18,283,157	1105 كەسپ رەسۇم
15,609,963	15,574,217	15,539,943	13,380,168	13,449,921	1106 رەسۇم سەنئەت
18,630,887	18,584,684	18,540,524	17,540,591	16,579,948	1107 رەسۇم سەنئەت
16,239,578	16,200,323	16,162,752	15,802,836	15,232,699	1108 رەسۇم سەنئەت
15,315,263	15,268,784	15,224,361	14,186,197	14,414,807	1109 رەسۇم سەنئەت
18,565,264	18,521,653	18,479,871	16,753,110	15,669,950	1110 رەسۇم سەنئەت
29,459,388	29,365,676	29,276,177	27,924,063	27,022,722	1112 رەسۇم سەنئەت
25,505,023	25,436,231	25,370,445	22,838,014	23,037,637	1115 رەسۇم سەنئەت
13,722,775	13,678,605	13,636,305	12,834,705	13,141,191	1116 رەسۇم سەنئەت
14,034,111	13,994,420	13,956,412	14,093,847	14,685,042	1117 رەسۇم سەنئەت
13,411,210	13,372,272	13,335,014	13,095,418	12,068,656	1504 رەسۇم سەنئەت

2027	2026	2025	2024	2023	
والت		برف		برف	
23,482,599	23,458,838	23,436,092	23,908,204	22,433,115	1118
25,459,275	25,400,884	25,344,980	25,332,361	25,789,956	1119
22,161,896	22,116,166	22,072,417	22,420,385	21,437,076	1122
31,482,098	31,322,015	31,169,304	30,303,627	30,921,600	1120
39,691,357	39,572,186	39,458,340	37,491,313	37,881,241	1121
23,186,055	23,140,528	23,096,660	22,216,553	20,999,924	1123
20,412,977	20,348,853	20,287,414	20,104,147	19,631,063	1541
283,351,454	282,617,602	281,913,940	264,936,910	255,763,571	1501
300,756,390	299,883,716	299,048,164	286,405,277	273,419,230	1521
287,937,107	287,265,779	286,621,678	264,201,763	247,382,888	1502
392,843,696	391,963,082	391,119,078	360,343,058	344,741,938	1520
231,971,886	231,287,618	230,631,636	212,197,174	204,847,845	1503
1,251,750,217	1,411,891,742	1,358,837,841	1,198,759,742	1,162,670,814	S48
1,209,511,517	1,370,559,230	1,318,173,196	1,166,507,522	1,131,059,235	1129
8,838,398	8,730,347	8,528,693	6,054,287	7,219,009	1142
4,868,049	4,635,024	4,296,703	3,943,980	4,130,582	1482
24,745,871	24,235,791	24,172,510	20,475,395	19,980,559	1263
3,786,382	3,731,350	3,666,739	1,778,558	281,429	1549
22,496,349	21,994,477	21,535,007	17,213,163	19,324,888	S69
22,496,349	21,994,477	21,535,007	17,213,163	19,324,888	1511
165,900,436	165,148,659	78,645,820	77,837,050	71,723,954	S24
165,900,436	165,148,659	78,645,820	77,837,050	71,723,954	1141
329,732,633	328,014,937	238,644,349	239,993,261	211,945,157	S25
139,374,412	139,013,350	49,969,715	63,084,694	37,140,731	1130
16,329,299	16,311,907	16,482,776	17,237,572	15,872,656	1131
16,428,821	16,401,819	16,450,987	16,572,028	15,641,212	1132
13,389,449	13,298,001	13,215,979	13,520,525	12,813,385	1133
18,011,068	17,930,132	17,938,087	17,484,495	17,548,373	1134
16,077,097	15,979,113	15,919,080	15,899,353	15,406,630	1135
3,445,328	3,399,072	3,371,883	3,619,360	3,478,302	1136
3,522,183	3,509,665	3,494,802	2,812,957	3,388,330	1137
19,623,070	19,097,572	19,015,738	18,797,517	17,143,355	1139
11,754,865	11,734,018	11,708,281	12,131,792	11,514,869	1140
7,293,585	7,168,651	7,189,773	7,525,198	6,072,831	1266
15,673,852	15,644,369	15,641,302	13,414,859	14,598,140	1138
17,069,610	16,945,468	16,855,371	16,748,140	15,510,603	1523
6,975,840	6,877,345	6,893,164	7,892,368	8,465,271	1524
18,005,886	17,807,712	17,600,668	13,252,403	17,350,469	1527
6,758,268	6,896,743	6,896,743	-	-	1564

2027	2026	2025	2024	2023	
ڏهين ماڻھو		ٻارهين ماڻھو		ٽيون ماڻھو	
426,403,352	409,367,107	412,658,435	371,610,422	332,953,340	S26 ڊسٽرڪٽ ۾ ٿيڻ تي ڏنل رقم
86,604,049	85,348,380	90,559,455	97,869,859	94,741,528	1147 ڊسٽرڪٽ ۾ ٿيڻ تي ڏنل رقم
9,089,804	8,895,160	8,844,220	5,646,982	5,426,564	1148 ڪوآپريٽو ڪارپوريشن ۽ ٽريڊنگ ڪمپنين جي ڏانهن ڏنل رقم
25,312,610	23,789,833	23,822,509	36,683,965	27,281,687	1149 ٽريڊنگ ڪمپني جي ڏانهن ڏنل رقم
24,715,984	24,259,533	24,140,194	11,861,616	16,685,089	1150 ڊسٽرڪٽ ۾ ٿيڻ تي ڏنل رقم، ان ۾ ٽريڊنگ ڪمپني جي ڏانهن ڏنل رقم
14,317,943	13,606,127	13,514,159	19,224,065	14,993,356	1151 ڊسٽرڪٽ ۾ ٿيڻ تي ڏنل رقم
12,754,425	12,583,960	12,522,862	11,195,471	10,407,147	1152 ڊسٽرڪٽ ۾ ٿيڻ تي ڏنل رقم
8,495,883	8,050,800	7,993,615	8,392,813	7,755,529	1153 ڊسٽرڪٽ ۾ ٿيڻ تي ڏنل رقم، ان ۾ ٽريڊنگ ڪمپني جي ڏانهن ڏنل رقم
37,827,713	34,979,595	34,683,819	21,470,614	26,162,435	1154 ڊسٽرڪٽ ۾ ٿيڻ تي ڏنل رقم
15,999,711	15,288,087	15,193,569	21,236,733	10,828,641	1155 ڊسٽرڪٽ ۾ ٿيڻ تي ڏنل رقم
10,991,427	10,577,563	10,516,537	9,740,766	7,498,038	1157 ڊسٽرڪٽ ۾ ٿيڻ تي ڏنل رقم
20,539,812	19,446,403	19,299,257	11,031,068	13,532,612	1158 ڊسٽرڪٽ ۾ ٿيڻ تي ڏنل رقم
16,761,095	16,207,981	16,121,129	17,662,368	13,037,583	1159 ڊسٽرڪٽ ۾ ٿيڻ تي ڏنل رقم، ان ۾ ٽريڊنگ ڪمپني جي ڏانهن ڏنل رقم
8,811,511	8,326,883	8,269,950	2,915,800	2,962,624	1160 ڊسٽرڪٽ ۾ ٿيڻ تي ڏنل رقم
9,587,301	9,333,416	9,279,990	12,175,132	9,542,847	1161 ڊسٽرڪٽ ۾ ٿيڻ تي ڏنل رقم، ان ۾ ٽريڊنگ ڪمپني جي ڏانهن ڏنل رقم
21,847,943	20,766,102	20,621,315	10,506,997	9,357,932	1162 ڊسٽرڪٽ ۾ ٿيڻ تي ڏنل رقم
23,999,294	22,600,225	22,426,870	21,153,510	15,742,734	1274 ڊسٽرڪٽ ۾ ٿيڻ تي ڏنل رقم، ان ۾ ٽريڊنگ ڪمپني جي ڏانهن ڏنل رقم
18,276,222	17,559,745	17,457,575	11,122,232	12,148,590	1519 ڊسٽرڪٽ ۾ ٿيڻ تي ڏنل رقم
27,820,977	25,990,632	25,798,465	21,973,762	16,937,470	1525 ڊسٽرڪٽ ۾ ٿيڻ تي ڏنل رقم
8,577,832	8,357,707	8,306,860	7,549,155	7,421,678	1536 ڊسٽرڪٽ ۾ ٿيڻ تي ڏنل رقم، ان ۾ ٽريڊنگ ڪمپني جي ڏانهن ڏنل رقم
11,545,914	11,506,715	11,468,355	6,759,820	10,489,256	1156 ڊسٽرڪٽ ۾ ٿيڻ تي ڏنل رقم
12,525,902	11,892,260	11,817,730	5,437,694	-	1558 ڊسٽرڪٽ ۾ ٿيڻ تي ڏنل رقم
3,771,979,975	3,527,341,112	2,620,024,346	2,083,007,294	1,910,314,384	S27 ڊسٽرڪٽ ۾ ٿيڻ تي ڏنل رقم
1,939,477,484	1,721,591,693	838,801,941	474,907,183	601,240,672	1163 ڊسٽرڪٽ ۾ ٿيڻ تي ڏنل رقم
38,163,336	37,587,696	52,343,105	45,611,912	39,183,414	1164 ڊسٽرڪٽ ۾ ٿيڻ تي ڏنل رقم
39,536,922	38,326,621	32,304,905	24,896,093	24,420,074	1191 ڊسٽرڪٽ ۾ ٿيڻ تي ڏنل رقم، ان ۾ ٽريڊنگ ڪمپني جي ڏانهن ڏنل رقم
43,667,572	42,944,380	51,145,845	43,397,420	44,292,895	1507 ڊسٽرڪٽ ۾ ٿيڻ تي ڏنل رقم
36,728,627	36,735,916	24,030,557	9,950,682	8,865,607	1186 ڊسٽرڪٽ ۾ ٿيڻ تي ڏنل رقم
4,151,377	4,131,442	4,075,981	3,237,332	-	1548 ڊسٽرڪٽ ۾ ٿيڻ تي ڏنل رقم
50,741,341	53,295,098	51,738,335	43,761,358	42,148,914	1194 ڊسٽرڪٽ ۾ ٿيڻ تي ڏنل رقم، ان ۾ ٽريڊنگ ڪمپني جي ڏانهن ڏنل رقم
150,756,559	148,192,029	145,972,954	141,315,159	122,174,965	1173 ڊسٽرڪٽ ۾ ٿيڻ تي ڏنل رقم
152,908,551	151,130,575	146,768,015	132,216,659	114,244,560	1174 ڊسٽرڪٽ ۾ ٿيڻ تي ڏنل رقم
135,325,816	133,616,983	131,407,545	109,887,420	93,172,326	1175 ڊسٽرڪٽ ۾ ٿيڻ تي ڏنل رقم
137,435,464	134,557,272	132,097,298	120,072,249	91,292,300	1176 ڊسٽرڪٽ ۾ ٿيڻ تي ڏنل رقم
100,635,113	98,815,744	97,210,235	85,481,992	69,293,356	1177 ڊسٽرڪٽ ۾ ٿيڻ تي ڏنل رقم
93,195,201	91,752,144	90,263,305	83,233,582	63,615,856	1497 ڊسٽرڪٽ ۾ ٿيڻ تي ڏنل رقم
81,623,832	80,139,574	79,216,471	70,400,628	54,059,259	1178 ڊسٽرڪٽ ۾ ٿيڻ تي ڏنل رقم
111,835,884	110,035,220	108,442,101	99,147,951	81,170,389	1179 ڊسٽرڪٽ ۾ ٿيڻ تي ڏنل رقم
28,847,578	28,336,961	28,787,347	29,738,906	24,093,713	1180 ڊسٽرڪٽ ۾ ٿيڻ تي ڏنل رقم
88,300,838	86,623,824	85,290,260	75,178,183	63,077,797	1170 ڊسٽرڪٽ ۾ ٿيڻ تي ڏنل رقم

2027	2026	2025	2024	2023	
مشتريات		مشتريات		مشتريات	
85,874,628	84,613,809	83,429,093	80,248,564	59,404,109	1181 م. ايجور تسيو
82,543,442	80,987,997	79,427,071	74,828,387	59,696,129	1182 م. ايجور تسيو
149,061,712	146,476,245	144,067,479	131,145,484	106,552,856	1183 م. ايجور تسيو
139,567,927	137,871,465	136,139,463	116,884,446	94,254,404	1184 م. ايجور تسيو
81,600,771	79,578,424	77,065,040	87,465,704	54,060,789	1185 م. ايجور تسيو
1,794,892,137	1,808,390,196	1,800,807,998	1,586,229,801	1,417,207,833	S42 مشتريات تسيو
1,735,858,548	1,750,916,337	1,744,645,312	1,539,955,720	1,385,942,749	1166 مشتريات تسيو
59,033,589	57,473,859	56,162,686	46,274,081	31,265,084	1187 م. ايجور تسيو
447,921,017	455,602,696	528,070,566	418,923,481	397,759,479	S62 م. ايجور تسيو
447,921,017	455,602,696	528,070,566	418,923,481	397,759,479	1188 م. ايجور تسيو
315,019,341	327,362,842	317,085,688	276,244,371	267,497,350	S58 م. ايجور تسيو
315,019,341	327,362,842	317,085,688	276,244,371	267,497,350	1167 م. ايجور تسيو
226,759,419	224,100,388	229,847,536	211,376,183	217,216,032	S63 م. ايجور تسيو
226,759,419	224,100,388	229,847,536	211,376,183	217,216,032	1168 م. ايجور تسيو
192,778,702	190,649,539	189,426,108	182,530,409	170,761,387	S61 م. ايجور تسيو
192,778,702	190,649,539	189,426,108	182,530,409	170,761,387	1172 م. ايجور تسيو
237,217,447	248,788,600	246,110,298	199,932,688	191,387,924	S64 م. ايجور تسيو
237,217,447	248,788,600	246,110,298	199,932,688	191,387,924	1171 م. ايجور تسيو
300,621,266	295,928,054	291,732,652	307,229,850	279,045,878	S59 م. ايجور تسيو
300,621,266	295,928,054	291,732,652	307,229,850	279,045,878	1169 م. ايجور تسيو
204,823,754	202,378,351	247,115,105	273,969,214	351,355,712	S28 م. ايجور تسيو
129,660,684	127,564,381	160,458,548	182,056,347	283,489,466	1202 م. ايجور تسيو
67,605,155	67,308,943	73,994,959	81,551,345	67,866,246	1517 م. ايجور تسيو
7,557,915	7,505,027	12,661,598	10,361,522	-	1560 م. ايجور تسيو
153,061,497	252,638,653	73,986,724	54,361,659	90,400,407	S50 م. ايجور تسيو
153,061,497	252,638,653	73,986,724	54,361,659	90,400,407	1530 م. ايجور تسيو
30,676,668	36,355,072	29,469,052	38,024,379	29,988,969	S29 م. ايجور تسيو
30,676,668	36,355,072	29,469,052	38,024,379	29,988,969	1204 م. ايجور تسيو
636,704,066	752,520,834	467,182,012	471,768,485	615,696,291	S30 م. ايجور تسيو
636,704,066	752,520,834	467,182,012	471,768,485	615,696,291	1215 م. ايجور تسيو
138,870,233	151,422,302	98,625,139	89,587,112	30,117,667	S67 م. ايجور تسيو
107,666,778	120,442,654	66,810,293	67,211,727	899,975	1554 م. ايجور تسيو
8,909,199	8,949,219	8,788,015	5,764,344	4,306,392	1210 م. ايجور تسيو
12,400,337	12,149,705	13,046,765	7,921,127	16,157,993	1211 م. ايجور تسيو
4,009,723	4,056,634	4,196,300	3,608,338	2,794,106	1213 م. ايجور تسيو
5,884,196	5,824,090	5,783,766	5,081,576	5,959,201	1506 م. ايجور تسيو
164,945,907	163,494,074	73,055,718	57,131,643	43,120,515	S52 م. ايجور تسيو
130,817,198	131,997,303	43,445,216	37,903,620	16,591,438	1532 م. ايجور تسيو
13,204,989	12,998,104	13,495,255	11,451,699	19,899,467	1271 م. ايجور تسيو
8,397,408	8,244,139	8,143,518	7,776,324	6,629,610	1269 م. ايجور تسيو
12,526,312	10,254,528	7,971,729	-	-	1559 م. ايجور تسيو

2027	2026	2025	2024	2023	
ۋەتەن ئىچىدىكى		يەرلىك مەنبەلەر		دۆلەت ئىچىدىكى	
6,397,739,250	7,671,630,028	8,016,566,093	7,142,595,780	9,891,880,092	S31 دۆلەت ئىچىدىكى ھۆكۈمەت ئىدارىسىنىڭ ئىشلىتىش ئىقتىسادىدىكى ئىشلىتىش مەبلەغى
6,397,739,250	7,671,630,028	8,016,566,093	7,142,595,780	9,891,880,092	1224 دۆلەت ئىچىدىكى ھۆكۈمەت ئىدارىسىنىڭ ئىشلىتىش ئىقتىسادىدىكى ئىشلىتىش مەبلەغى
1,202,453,913	1,217,263,000	1,229,550,599	885,636,896	23,502,791	S49 دۆلەت ئىچىدىكى ھۆكۈمەت ئىدارىسىنىڭ ئىشلىتىش ئىقتىسادىدىكى ئىشلىتىش مەبلەغى
1,184,198,714	1,188,914,204	1,211,059,392	867,751,566	1,577,954	1529 دۆلەت ئىچىدىكى ھۆكۈمەت ئىدارىسىنىڭ ئىشلىتىش ئىقتىسادىدىكى ئىشلىتىش مەبلەغى
18,255,199	28,348,796	18,491,207	12,463,426	15,060,115	1011 دۆلەت ئىچىدىكى ھۆكۈمەت ئىدارىسىنىڭ ئىشلىتىش ئىقتىسادىدىكى ئىشلىتىش مەبلەغى
-	-	-	5,421,904	6,864,722	1483 دۆلەت ئىچىدىكى ھۆكۈمەت ئىدارىسىنىڭ ئىشلىتىش ئىقتىسادىدىكى ئىشلىتىش مەبلەغى
511,778,504	450,364,602	174,940,392	110,260,589	230,511,709	S32 دۆلەت ئىچىدىكى ھۆكۈمەت ئىدارىسىنىڭ ئىشلىتىش ئىقتىسادىدىكى ئىشلىتىش مەبلەغى
511,778,504	450,364,602	174,940,392	110,260,589	230,511,709	1233 دۆلەت ئىچىدىكى ھۆكۈمەت ئىدارىسىنىڭ ئىشلىتىش ئىقتىسادىدىكى ئىشلىتىش مەبلەغى
44,751,570	48,968,615	65,701,691	60,954,139	991,811	S66 دۆلەت ئىچىدىكى ھۆكۈمەت ئىدارىسىنىڭ ئىشلىتىش ئىقتىسادىدىكى ئىشلىتىش مەبلەغى
44,751,570	48,968,615	65,701,691	60,954,139	991,811	1555 دۆلەت ئىچىدىكى ھۆكۈمەت ئىدارىسىنىڭ ئىشلىتىش ئىقتىسادىدىكى ئىشلىتىش مەبلەغى
421,462,079	439,011,729	404,570,611	403,334,241	382,206,212	S33 دۆلەت ئىچىدىكى ھۆكۈمەت ئىدارىسىنىڭ ئىشلىتىش ئىقتىسادىدىكى ئىشلىتىش مەبلەغى
388,217,383	406,175,624	379,939,938	383,067,347	362,278,635	1240 دۆلەت ئىچىدىكى ھۆكۈمەت ئىدارىسىنىڭ ئىشلىتىش ئىقتىسادىدىكى ئىشلىتىش مەبلەغى
29,150,532	28,840,557	20,374,127	17,191,231	17,531,073	1241 دۆلەت ئىچىدىكى ھۆكۈمەت ئىدارىسىنىڭ ئىشلىتىش ئىقتىسادىدىكى ئىشلىتىش مەبلەغى
3,854,164	3,755,548	3,738,346	3,075,663	2,396,504	1534 دۆلەت ئىچىدىكى ھۆكۈمەت ئىدارىسىنىڭ ئىشلىتىش ئىقتىسادىدىكى ئىشلىتىش مەبلەغى
240,000	240,000	518,200	-	-	1557 دۆلەت ئىچىدىكى ھۆكۈمەت ئىدارىسىنىڭ ئىشلىتىش ئىقتىسادىدىكى ئىشلىتىش مەبلەغى
1,213,561,254	1,532,483,245	1,650,749,314	948,721,321	909,837,678	S34 دۆلەت ئىچىدىكى ھۆكۈمەت ئىدارىسىنىڭ ئىشلىتىش ئىقتىسادىدىكى ئىشلىتىش مەبلەغى
1,140,535,098	1,459,893,392	1,580,104,580	884,237,453	846,600,429	1229 دۆلەت ئىچىدىكى ھۆكۈمەت ئىدارىسىنىڭ ئىشلىتىش ئىقتىسادىدىكى ئىشلىتىش مەبلەغى
20,790,235	20,537,286	18,676,403	12,964,517	18,071,089	1231 دۆلەت ئىچىدىكى ھۆكۈمەت ئىدارىسىنىڭ ئىشلىتىش ئىقتىسادىدىكى ئىشلىتىش مەبلەغى
17,196,201	17,119,737	17,720,556	19,674,277	16,620,848	1230 دۆلەت ئىچىدىكى ھۆكۈمەت ئىدارىسىنىڭ ئىشلىتىش ئىقتىسادىدىكى ئىشلىتىش مەبلەغى
35,039,720	34,932,830	34,247,775	31,845,074	28,545,312	1228 دۆلەت ئىچىدىكى ھۆكۈمەت ئىدارىسىنىڭ ئىشلىتىش ئىقتىسادىدىكى ئىشلىتىش مەبلەغى
279,004,286	273,012,567	231,947,291	204,313,113	174,443,534	S36 دۆلەت ئىچىدىكى ھۆكۈمەت ئىدارىسىنىڭ ئىشلىتىش ئىقتىسادىدىكى ئىشلىتىش مەبلەغى
128,116,893	123,081,774	83,189,628	72,509,845	53,812,205	1510 دۆلەت ئىچىدىكى ھۆكۈمەت ئىدارىسىنىڭ ئىشلىتىش ئىقتىسادىدىكى ئىشلىتىش مەبلەغى
84,110,215	83,331,338	82,890,473	73,530,595	70,339,017	1196 دۆلەت ئىچىدىكى ھۆكۈمەت ئىدارىسىنىڭ ئىشلىتىش ئىقتىسادىدىكى ئىشلىتىش مەبلەغى
32,348,066	32,295,648	30,908,811	27,236,923	26,529,030	1516 دۆلەت ئىچىدىكى ھۆكۈمەت ئىدارىسىنىڭ ئىشلىتىش ئىقتىسادىدىكى ئىشلىتىش مەبلەغى
22,438,971	22,385,534	23,253,069	18,444,738	17,370,043	1539 دۆلەت ئىچىدىكى ھۆكۈمەت ئىدارىسىنىڭ ئىشلىتىش ئىقتىسادىدىكى ئىشلىتىش مەبلەغى
8,573,869	8,528,686	8,320,510	8,946,485	1,428,612	1551 دۆلەت ئىچىدىكى ھۆكۈمەت ئىدارىسىنىڭ ئىشلىتىش ئىقتىسادىدىكى ئىشلىتىش مەبلەغى
3,416,272	3,389,587	3,384,800	3,644,527	63,856	1552 دۆلەت ئىچىدىكى ھۆكۈمەت ئىدارىسىنىڭ ئىشلىتىش ئىقتىسادىدىكى ئىشلىتىش مەبلەغى
-	-	-	-	4,900,771	1197 دۆلەت ئىچىدىكى ھۆكۈمەت ئىدارىسىنىڭ ئىشلىتىش ئىقتىسادىدىكى ئىشلىتىش مەبلەغى
4,236,830,111	4,211,735,480	3,931,118,112	3,467,952,629	3,178,460,353	S41 ئىقتىسادىدىكى ئىشلىتىش ئىقتىسادىدىكى ئىشلىتىش مەبلەغى
4,236,830,111	4,211,735,480	3,931,118,112	3,467,952,629	3,178,460,353	1250 ئىقتىسادىدىكى ئىشلىتىش ئىقتىسادىدىكى ئىشلىتىش مەبلەغى
289,331,082	286,421,111	123,533,791	144,045,665	5,879,758	S68 دۆلەت ئىچىدىكى ھۆكۈمەت ئىدارىسىنىڭ ئىشلىتىش ئىقتىسادىدىكى ئىشلىتىش مەبلەغى
289,331,082	286,421,111	123,533,791	144,045,665	5,879,758	1556 دۆلەت ئىچىدىكى ھۆكۈمەت ئىدارىسىنىڭ ئىشلىتىش ئىقتىسادىدىكى ئىشلىتىش مەبلەغى
-	-	-	2,212,253,363	1,794,161,815	S43 مەبلەغى
-	-	-	188,582,994	181,519,483	1477 دۆلەت ئىچىدىكى ھۆكۈمەت ئىدارىسىنىڭ ئىشلىتىش ئىقتىسادىدىكى ئىشلىتىش مەبلەغى
-	-	-	95,314,961	82,198,277	1277 دۆلەت ئىچىدىكى ھۆكۈمەت ئىدارىسىنىڭ ئىشلىتىش ئىقتىسادىدىكى ئىشلىتىش مەبلەغى
-	-	-	55,701,750	51,933,771	1476 دۆلەت ئىچىدىكى ھۆكۈمەت ئىدارىسىنىڭ ئىشلىتىش ئىقتىسادىدىكى ئىشلىتىش مەبلەغى
-	-	-	57,800,067	43,048,817	1304 دۆلەت ئىچىدىكى ھۆكۈمەت ئىدارىسىنىڭ ئىشلىتىش ئىقتىسادىدىكى ئىشلىتىش مەبلەغى
-	-	-	45,050,900	24,087,677	1475 دۆلەت ئىچىدىكى ھۆكۈمەت ئىدارىسىنىڭ ئىشلىتىش ئىقتىسادىدىكى ئىشلىتىش مەبلەغى
-	-	-	14,300,760	11,844,615	1281 دۆلەت ئىچىدىكى ھۆكۈمەت ئىدارىسىنىڭ ئىشلىتىش ئىقتىسادىدىكى ئىشلىتىش مەبلەغى
-	-	-	6,080,035	5,161,333	1282 دۆلەت ئىچىدىكى ھۆكۈمەت ئىدارىسىنىڭ ئىشلىتىش ئىقتىسادىدىكى ئىشلىتىش مەبلەغى

2027	2026	2025	2024	2023	
	وٽ مائپ		پروڊيوج مائپ	انعامون	
-	-	-	6,306,806	5,273,494	جيڪيٽريٽي انعامون ۽ ڊيوٽي ٽيڪس مائپس
-	-	-	5,726,159	4,770,495	جيڪيٽريٽي انعامون ۽ ڊيوٽي ٽيڪس مائپس
-	-	-	13,160,809	11,098,468	جيڪيٽريٽي انعامون ۽ ڊيوٽي ٽيڪس مائپس
-	-	-	18,355,756	14,214,976	جيڪيٽريٽي انعامون ۽ ڊيوٽي ٽيڪس مائپس
-	-	-	10,041,694	8,530,142	جيڪيٽريٽي انعامون ۽ ڊيوٽي ٽيڪس مائپس
-	-	-	5,504,224	4,649,679	جيڪيٽريٽي انعامون ۽ ڊيوٽي ٽيڪس مائپس
-	-	-	20,753,873	14,756,359	جيڪيٽريٽي انعامون ۽ ڊيوٽي ٽيڪس مائپس
-	-	-	8,292,466	6,599,093	جيڪيٽريٽي انعامون ۽ ڊيوٽي ٽيڪس مائپس
-	-	-	7,281,592	5,916,566	جيڪيٽريٽي انعامون ۽ ڊيوٽي ٽيڪس مائپس
-	-	-	4,901,146	4,433,381	جيڪيٽريٽي انعامون ۽ ڊيوٽي ٽيڪس مائپس
-	-	-	6,751,655	5,466,484	جيڪيٽريٽي انعامون ۽ ڊيوٽي ٽيڪس مائپس
-	-	-	6,071,544	4,979,347	جيڪيٽريٽي انعامون ۽ ڊيوٽي ٽيڪس مائپس
-	-	-	10,854,579	9,485,644	جيڪيٽريٽي انعامون ۽ ڊيوٽي ٽيڪس مائپس
-	-	-	13,396,870	10,846,716	جيڪيٽريٽي انعامون ۽ ڊيوٽي ٽيڪس مائپس
-	-	-	15,899,212	11,577,110	جيڪيٽريٽي انعامون ۽ ڊيوٽي ٽيڪس مائپس
-	-	-	6,230,833	5,092,003	جيڪيٽريٽي انعامون ۽ ڊيوٽي ٽيڪس مائپس
-	-	-	5,935,969	4,841,607	جيڪيٽريٽي انعامون ۽ ڊيوٽي ٽيڪس مائپس
-	-	-	4,982,442	4,481,151	جيڪيٽريٽي انعامون ۽ ڊيوٽي ٽيڪس مائپس
-	-	-	10,868,976	8,097,431	جيڪيٽريٽي انعامون ۽ ڊيوٽي ٽيڪس مائپس
-	-	-	9,049,411	6,755,788	جيڪيٽريٽي انعامون ۽ ڊيوٽي ٽيڪس مائپس
-	-	-	14,907,422	11,875,279	جيڪيٽريٽي انعامون ۽ ڊيوٽي ٽيڪس مائپس
-	-	-	6,761,214	5,082,338	جيڪيٽريٽي انعامون ۽ ڊيوٽي ٽيڪس مائپس
-	-	-	9,645,850	7,491,906	جيڪيٽريٽي انعامون ۽ ڊيوٽي ٽيڪس مائپس
-	-	-	7,716,159	6,802,993	جيڪيٽريٽي انعامون ۽ ڊيوٽي ٽيڪس مائپس
-	-	-	7,877,195	6,822,524	جيڪيٽريٽي انعامون ۽ ڊيوٽي ٽيڪس مائپس
-	-	-	10,782,094	8,786,049	جيڪيٽريٽي انعامون ۽ ڊيوٽي ٽيڪس مائپس
-	-	-	14,810,679	12,497,555	جيڪيٽريٽي انعامون ۽ ڊيوٽي ٽيڪس مائپس
-	-	-	10,877,384	8,473,818	جيڪيٽريٽي انعامون ۽ ڊيوٽي ٽيڪس مائپس
-	-	-	6,040,558	4,600,620	جيڪيٽريٽي انعامون ۽ ڊيوٽي ٽيڪس مائپس
-	-	-	7,550,988	6,087,987	جيڪيٽريٽي انعامون ۽ ڊيوٽي ٽيڪس مائپس
-	-	-	8,345,175	6,799,983	جيڪيٽريٽي انعامون ۽ ڊيوٽي ٽيڪس مائپس
-	-	-	7,727,294	5,849,399	جيڪيٽريٽي انعامون ۽ ڊيوٽي ٽيڪس مائپس
-	-	-	6,831,805	5,578,033	جيڪيٽريٽي انعامون ۽ ڊيوٽي ٽيڪس مائپس
-	-	-	11,872,582	8,871,195	جيڪيٽريٽي انعامون ۽ ڊيوٽي ٽيڪس مائپس
-	-	-	6,203,065	4,973,401	جيڪيٽريٽي انعامون ۽ ڊيوٽي ٽيڪس مائپس
-	-	-	6,039,311	4,849,973	جيڪيٽريٽي انعامون ۽ ڊيوٽي ٽيڪس مائپس
-	-	-	6,369,801	5,373,634	جيڪيٽريٽي انعامون ۽ ڊيوٽي ٽيڪس مائپس
-	-	-	8,475,949	7,677,110	جيڪيٽريٽي انعامون ۽ ڊيوٽي ٽيڪس مائپس
-	-	-	8,693,737	6,258,482	جيڪيٽريٽي انعامون ۽ ڊيوٽي ٽيڪس مائپس
-	-	-	14,778,968	12,237,493	جيڪيٽريٽي انعامون ۽ ڊيوٽي ٽيڪس مائپس
-	-	-	14,874,550	11,381,060	جيڪيٽريٽي انعامون ۽ ڊيوٽي ٽيڪس مائپس

2027	2026	2025	2024	2023	
ئۆسۈش نەتىجىسى			پىلانغا ئاساسەن	ئىشلىتىش نەتىجىسى	
-	-	-	12,905,037	10,404,898	1324 جۇڭخۇا خەلق جۇمھۇرىيىتىنىڭ مەدەنىيەت ئىشلىرى ئىدارىسى
-	-	-	6,643,675	5,048,472	1325 جۇڭخۇا خەلق جۇمھۇرىيىتىنىڭ مەدەنىيەت ئىشلىرى ئىدارىسى
-	-	-	12,878,233	9,705,387	1326 جۇڭخۇا خەلق جۇمھۇرىيىتىنىڭ مەدەنىيەت ئىشلىرى ئىدارىسى
-	-	-	7,360,567	5,632,131	1327 جۇڭخۇا خەلق جۇمھۇرىيىتىنىڭ مەدەنىيەت ئىشلىرى ئىدارىسى
-	-	-	6,472,124	4,605,309	1328 جۇڭخۇا خەلق جۇمھۇرىيىتىنىڭ مەدەنىيەت ئىشلىرى ئىدارىسى
-	-	-	7,694,579	5,809,890	1329 جۇڭخۇا خەلق جۇمھۇرىيىتىنىڭ مەدەنىيەت ئىشلىرى ئىدارىسى
-	-	-	8,579,174	6,089,091	1330 جۇڭخۇا خەلق جۇمھۇرىيىتىنىڭ مەدەنىيەت ئىشلىرى ئىدارىسى
-	-	-	6,720,041	5,276,712	1331 جۇڭخۇا خەلق جۇمھۇرىيىتىنىڭ مەدەنىيەت ئىشلىرى ئىدارىسى
-	-	-	7,644,892	6,088,449	1332 جۇڭخۇا خەلق جۇمھۇرىيىتىنىڭ مەدەنىيەت ئىشلىرى ئىدارىسى
-	-	-	4,892,821	3,962,771	1333 جۇڭخۇا خەلق جۇمھۇرىيىتىنىڭ مەدەنىيەت ئىشلىرى ئىدارىسى
-	-	-	11,309,927	8,738,543	1334 جۇڭخۇا خەلق جۇمھۇرىيىتىنىڭ مەدەنىيەت ئىشلىرى ئىدارىسى
-	-	-	10,652,260	9,729,500	1335 جۇڭخۇا خەلق جۇمھۇرىيىتىنىڭ مەدەنىيەت ئىشلىرى ئىدارىسى
-	-	-	4,748,994	3,711,298	1336 جۇڭخۇا خەلق جۇمھۇرىيىتىنىڭ مەدەنىيەت ئىشلىرى ئىدارىسى
-	-	-	11,889,617	10,518,953	1337 جۇڭخۇا خەلق جۇمھۇرىيىتىنىڭ مەدەنىيەت ئىشلىرى ئىدارىسى
-	-	-	14,755,519	12,216,510	1338 جۇڭخۇا خەلق جۇمھۇرىيىتىنىڭ مەدەنىيەت ئىشلىرى ئىدارىسى
-	-	-	11,927,078	10,229,936	1339 جۇڭخۇا خەلق جۇمھۇرىيىتىنىڭ مەدەنىيەت ئىشلىرى ئىدارىسى
-	-	-	5,774,834	4,657,629	1340 جۇڭخۇا خەلق جۇمھۇرىيىتىنىڭ مەدەنىيەت ئىشلىرى ئىدارىسى
-	-	-	6,360,501	5,086,045	1341 جۇڭخۇا خەلق جۇمھۇرىيىتىنىڭ مەدەنىيەت ئىشلىرى ئىدارىسى
-	-	-	5,252,649	4,559,616	1342 جۇڭخۇا خەلق جۇمھۇرىيىتىنىڭ مەدەنىيەت ئىشلىرى ئىدارىسى
-	-	-	11,426,027	8,571,110	1344 جۇڭخۇا خەلق جۇمھۇرىيىتىنىڭ مەدەنىيەت ئىشلىرى ئىدارىسى
-	-	-	8,240,353	6,202,654	1346 جۇڭخۇا خەلق جۇمھۇرىيىتىنىڭ مەدەنىيەت ئىشلىرى ئىدارىسى
-	-	-	5,881,632	4,897,457	1347 جۇڭخۇا خەلق جۇمھۇرىيىتىنىڭ مەدەنىيەت ئىشلىرى ئىدارىسى
-	-	-	6,179,966	4,987,792	1348 جۇڭخۇا خەلق جۇمھۇرىيىتىنىڭ مەدەنىيەت ئىشلىرى ئىدارىسى
-	-	-	12,139,251	9,168,723	1349 جۇڭخۇا خەلق جۇمھۇرىيىتىنىڭ مەدەنىيەت ئىشلىرى ئىدارىسى
-	-	-	10,074,335	7,881,036	1350 جۇڭخۇا خەلق جۇمھۇرىيىتىنىڭ مەدەنىيەت ئىشلىرى ئىدارىسى
-	-	-	6,062,572	4,567,198	1352 جۇڭخۇا خەلق جۇمھۇرىيىتىنىڭ مەدەنىيەت ئىشلىرى ئىدارىسى
-	-	-	12,820,668	10,406,534	1351 جۇڭخۇا خەلق جۇمھۇرىيىتىنىڭ مەدەنىيەت ئىشلىرى ئىدارىسى
-	-	-	6,668,921	5,210,948	1353 جۇڭخۇا خەلق جۇمھۇرىيىتىنىڭ مەدەنىيەت ئىشلىرى ئىدارىسى
-	-	-	9,697,709	7,799,774	1343 جۇڭخۇا خەلق جۇمھۇرىيىتىنىڭ مەدەنىيەت ئىشلىرى ئىدارىسى
-	-	-	20,251,087	15,394,819	1345 جۇڭخۇا خەلق جۇمھۇرىيىتىنىڭ مەدەنىيەت ئىشلىرى ئىدارىسى
-	-	-	12,409,487	10,056,417	1354 جۇڭخۇا خەلق جۇمھۇرىيىتىنىڭ مەدەنىيەت ئىشلىرى ئىدارىسى
-	-	-	5,667,101	4,613,368	1355 جۇڭخۇا خەلق جۇمھۇرىيىتىنىڭ مەدەنىيەت ئىشلىرى ئىدارىسى
-	-	-	5,385,044	4,168,477	1356 جۇڭخۇا خەلق جۇمھۇرىيىتىنىڭ مەدەنىيەت ئىشلىرى ئىدارىسى
-	-	-	7,929,910	6,401,677	1357 جۇڭخۇا خەلق جۇمھۇرىيىتىنىڭ مەدەنىيەت ئىشلىرى ئىدارىسى
-	-	-	5,950,899	4,162,730	1358 جۇڭخۇا خەلق جۇمھۇرىيىتىنىڭ مەدەنىيەت ئىشلىرى ئىدارىسى
-	-	-	5,019,032	4,221,511	1359 جۇڭخۇا خەلق جۇمھۇرىيىتىنىڭ مەدەنىيەت ئىشلىرى ئىدارىسى
-	-	-	7,780,981	6,098,838	1360 جۇڭخۇا خەلق جۇمھۇرىيىتىنىڭ مەدەنىيەت ئىشلىرى ئىدارىسى
-	-	-	6,019,736	4,750,730	1361 جۇڭخۇا خەلق جۇمھۇرىيىتىنىڭ مەدەنىيەت ئىشلىرى ئىدارىسى
-	-	-	15,807,215	13,759,020	1362 جۇڭخۇا خەلق جۇمھۇرىيىتىنىڭ مەدەنىيەت ئىشلىرى ئىدارىسى
-	-	-	11,776,312	9,302,093	1363 جۇڭخۇا خەلق جۇمھۇرىيىتىنىڭ مەدەنىيەت ئىشلىرى ئىدارىسى
-	-	-	7,178,090	6,495,481	1364 جۇڭخۇا خەلق جۇمھۇرىيىتىنىڭ مەدەنىيەت ئىشلىرى ئىدارىسى

2027	2026	2025	2024	2023	
	وٹ ماہر		پیرسٹریج ماہر	ڈیٹا مائٹریج	
-	-	-	4,485,819	3,885,743	1365 ڈیٹا مائٹریج کے لئے فراہم کردہ سروسز
-	-	-	4,529,226	3,605,730	1366 ڈیٹا مائٹریج کے لئے فراہم کردہ سروسز
-	-	-	7,543,954	5,814,782	1367 ڈیٹا مائٹریج کے لئے فراہم کردہ سروسز
-	-	-	11,007,374	8,747,874	1368 ڈیٹا مائٹریج کے لئے فراہم کردہ سروسز
-	-	-	14,852,318	13,570,422	1369 ڈیٹا مائٹریج کے لئے فراہم کردہ سروسز
-	-	-	25,892,093	19,434,811	1370 ڈیٹا مائٹریج کے لئے فراہم کردہ سروسز
-	-	-	8,856,974	8,070,980	1371 ڈیٹا مائٹریج کے لئے فراہم کردہ سروسز
-	-	-	7,199,452	5,109,840	1372 ڈیٹا مائٹریج کے لئے فراہم کردہ سروسز
-	-	-	14,070,005	11,364,974	1373 ڈیٹا مائٹریج کے لئے فراہم کردہ سروسز
-	-	-	15,818,667	12,457,030	1279 ڈیٹا مائٹریج کے لئے فراہم کردہ سروسز
-	-	-	10,052,626	6,657,987	1374 ڈیٹا مائٹریج کے لئے فراہم کردہ سروسز
-	-	-	9,007,909	6,858,710	1375 ڈیٹا مائٹریج کے لئے فراہم کردہ سروسز
-	-	-	9,849,334	7,562,964	1376 ڈیٹا مائٹریج کے لئے فراہم کردہ سروسز
-	-	-	10,122,111	7,296,344	1377 ڈیٹا مائٹریج کے لئے فراہم کردہ سروسز
-	-	-	11,724,088	8,543,403	1378 ڈیٹا مائٹریج کے لئے فراہم کردہ سروسز
-	-	-	8,509,071	6,414,008	1379 ڈیٹا مائٹریج کے لئے فراہم کردہ سروسز
-	-	-	20,946,949	14,618,723	1380 ڈیٹا مائٹریج کے لئے فراہم کردہ سروسز
-	-	-	12,273,723	10,138,368	1381 ڈیٹا مائٹریج کے لئے فراہم کردہ سروسز
-	-	-	11,523,014	8,858,268	1382 ڈیٹا مائٹریج کے لئے فراہم کردہ سروسز
-	-	-	12,144,149	9,300,933	1383 ڈیٹا مائٹریج کے لئے فراہم کردہ سروسز
-	-	-	8,638,166	5,843,820	1384 ڈیٹا مائٹریج کے لئے فراہم کردہ سروسز
-	-	-	8,888,449	6,724,827	1385 ڈیٹا مائٹریج کے لئے فراہم کردہ سروسز
-	-	-	7,110,480	5,500,266	1387 ڈیٹا مائٹریج کے لئے فراہم کردہ سروسز
-	-	-	8,145,080	5,600,083	1386 ڈیٹا مائٹریج کے لئے فراہم کردہ سروسز
-	-	-	6,376,225	5,015,593	1388 ڈیٹا مائٹریج کے لئے فراہم کردہ سروسز
-	-	-	6,348,335	5,117,964	1389 ڈیٹا مائٹریج کے لئے فراہم کردہ سروسز
-	-	-	7,791,296	6,028,438	1390 ڈیٹا مائٹریج کے لئے فراہم کردہ سروسز
-	-	-	11,952,924	9,402,431	1391 ڈیٹا مائٹریج کے لئے فراہم کردہ سروسز
-	-	-	5,482,464	5,144,622	1392 ڈیٹا مائٹریج کے لئے فراہم کردہ سروسز
-	-	-	7,139,040	5,881,106	1393 ڈیٹا مائٹریج کے لئے فراہم کردہ سروسز
-	-	-	5,140,380	3,945,581	1394 ڈیٹا مائٹریج کے لئے فراہم کردہ سروسز
-	-	-	13,479,543	10,715,362	1395 ڈیٹا مائٹریج کے لئے فراہم کردہ سروسز
-	-	-	5,063,322	4,139,025	1396 ڈیٹا مائٹریج کے لئے فراہم کردہ سروسز
-	-	-	7,079,417	5,648,033	1397 ڈیٹا مائٹریج کے لئے فراہم کردہ سروسز
-	-	-	6,595,190	5,420,720	1398 ڈیٹا مائٹریج کے لئے فراہم کردہ سروسز
-	-	-	7,955,393	6,050,232	1400 ڈیٹا مائٹریج کے لئے فراہم کردہ سروسز
-	-	-	3,627,668	2,787,037	1399 ڈیٹا مائٹریج کے لئے فراہم کردہ سروسز
-	-	-	17,171,932	13,050,658	1401 ڈیٹا مائٹریج کے لئے فراہم کردہ سروسز
-	-	-	8,696,486	6,298,222	1402 ڈیٹا مائٹریج کے لئے فراہم کردہ سروسز
-	-	-	4,575,878	4,019,653	1403 ڈیٹا مائٹریج کے لئے فراہم کردہ سروسز
-	-	-	3,576,287	2,578,555	1404 ڈیٹا مائٹریج کے لئے فراہم کردہ سروسز

2027	2026	2025	2024	2023	
ۋەتەن ئامبىرى			پەنجا مەھسۇلاتى	ۋەتەن ئامبىرى	
-	-	-	5,309,666	4,168,680	1405 ۋەتەن ئامبىرى مەھسۇلاتى
-	-	-	5,827,849	5,147,221	1406 ۋەتەن ئامبىرى مەھسۇلاتى
-	-	-	3,094,360	2,980,646	1407 ۋەتەن ئامبىرى مەھسۇلاتى
-	-	-	9,992,177	7,724,743	1408 ۋەتەن ئامبىرى مەھسۇلاتى
-	-	-	3,946,817	3,314,649	1409 ۋەتەن ئامبىرى مەھسۇلاتى
-	-	-	4,712,216	3,702,994	1410 ۋەتەن ئامبىرى مەھسۇلاتى
-	-	-	10,552,970	7,951,636	1411 ۋەتەن ئامبىرى مەھسۇلاتى
-	-	-	7,449,276	6,099,470	1412 ۋەتەن ئامبىرى مەھسۇلاتى
-	-	-	5,256,930	4,302,651	1413 ۋەتەن ئامبىرى مەھسۇلاتى
-	-	-	7,782,905	6,370,292	1414 ۋەتەن ئامبىرى مەھسۇلاتى
-	-	-	8,768,278	6,635,398	1415 ۋەتەن ئامبىرى مەھسۇلاتى
-	-	-	4,548,104	4,218,443	1416 ۋەتەن ئامبىرى مەھسۇلاتى
-	-	-	9,726,239	7,387,012	1417 ۋەتەن ئامبىرى مەھسۇلاتى
-	-	-	8,288,248	6,240,364	1418 ۋەتەن ئامبىرى مەھسۇلاتى
-	-	-	8,467,631	6,422,091	1419 ۋەتەن ئامبىرى مەھسۇلاتى
-	-	-	7,073,555	4,880,395	1420 ۋەتەن ئامبىرى مەھسۇلاتى
-	-	-	5,289,925	4,285,819	1421 ۋەتەن ئامبىرى مەھسۇلاتى
-	-	-	12,226,945	9,845,473	1422 ۋەتەن ئامبىرى مەھسۇلاتى
-	-	-	10,676,262	8,362,216	1423 ۋەتەن ئامبىرى مەھسۇلاتى
-	-	-	8,141,667	6,480,408	1424 ۋەتەن ئامبىرى مەھسۇلاتى
-	-	-	6,347,731	5,858,985	1425 ۋەتەن ئامبىرى مەھسۇلاتى
-	-	-	5,039,548	4,195,312	1426 ۋەتەن ئامبىرى مەھسۇلاتى
-	-	-	7,324,606	5,941,919	1427 ۋەتەن ئامبىرى مەھسۇلاتى
-	-	-	6,529,671	5,265,769	1429 ۋەتەن ئامبىرى مەھسۇلاتى
-	-	-	18,875,958	13,180,186	1430 ۋەتەن ئامبىرى مەھسۇلاتى
-	-	-	12,972,993	10,563,534	1431 ۋەتەن ئامبىرى مەھسۇلاتى
-	-	-	5,769,069	4,594,966	1432 ۋەتەن ئامبىرى مەھسۇلاتى
-	-	-	9,373,195	7,707,773	1433 ۋەتەن ئامبىرى مەھسۇلاتى
-	-	-	8,169,684	6,188,298	1434 ۋەتەن ئامبىرى مەھسۇلاتى
-	-	-	7,067,620	5,037,698	1435 ۋەتەن ئامبىرى مەھسۇلاتى
-	-	-	10,317,473	8,764,516	1436 ۋەتەن ئامبىرى مەھسۇلاتى
-	-	-	5,776,581	4,622,292	1437 ۋەتەن ئامبىرى مەھسۇلاتى
-	-	-	5,126,431	4,105,170	1438 ۋەتەن ئامبىرى مەھسۇلاتى
-	-	-	9,164,762	7,345,558	1439 ۋەتەن ئامبىرى مەھسۇلاتى
-	-	-	4,441,354	3,387,382	1440 ۋەتەن ئامبىرى مەھسۇلاتى
-	-	-	9,629,538	7,851,821	1441 ۋەتەن ئامبىرى مەھسۇلاتى
-	-	-	9,659,931	7,304,059	1442 ۋەتەن ئامبىرى مەھسۇلاتى
-	-	-	7,263,731	6,130,285	1443 ۋەتەن ئامبىرى مەھسۇلاتى
-	-	-	5,551,404	4,458,429	1444 ۋەتەن ئامبىرى مەھسۇلاتى
-	-	-	13,998,831	11,399,217	1445 ۋەتەن ئامبىرى مەھسۇلاتى
-	-	-	9,441,907	7,857,614	1446 ۋەتەن ئامبىرى مەھسۇلاتى

2027	2026	2025	2024	2023	
ٽيڪس			پروفيٽ ٽيڪس	ٽيڪس	
-	-	-	6,876,806	6,030,643	1447 سٽوڪس ۽ بئنڊس تي ٽيڪس
-	-	-	6,280,696	5,739,236	1448 سٽوڪس ۽ بئنڊس تي ٽيڪس
-	-	-	4,209,744	3,880,748	1449 سٽوڪس ۽ بئنڊس تي ٽيڪس
-	-	-	8,595,644	6,857,988	1508 سٽوڪس ۽ بئنڊس تي ٽيڪس
-	-	-	28,645,431	18,523,961	1450 سٽوڪس ۽ بئنڊس تي ٽيڪس
-	-	-	11,070,368	9,451,972	1451 سٽوڪس ۽ بئنڊس تي ٽيڪس
-	-	-	19,318,433	13,754,662	1452 سٽوڪس ۽ بئنڊس تي ٽيڪس
-	-	-	7,624,898	6,664,178	1454 سٽوڪس ۽ بئنڊس تي ٽيڪس
-	-	-	9,722,327	7,737,209	1455 سٽوڪس ۽ بئنڊس تي ٽيڪس
-	-	-	7,140,060	6,086,804	1456 سٽوڪس ۽ بئنڊس تي ٽيڪس
-	-	-	12,136,734	9,783,481	1457 سٽوڪس ۽ بئنڊس تي ٽيڪس
-	-	-	6,799,437	7,088,343	1458 سٽوڪس ۽ بئنڊس تي ٽيڪس
-	-	-	17,494,414	14,129,487	1459 سٽوڪس ۽ بئنڊس تي ٽيڪس
-	-	-	9,464,653	7,494,280	1460 سٽوڪس ۽ بئنڊس تي ٽيڪس
-	-	-	6,762,399	5,575,398	1461 سٽوڪس ۽ بئنڊس تي ٽيڪس
-	-	-	8,539,266	7,332,105	1462 سٽوڪس ۽ بئنڊس تي ٽيڪس
-	-	-	6,640,254	5,460,582	1463 سٽوڪس ۽ بئنڊس تي ٽيڪس
-	-	-	5,882,771	4,821,182	1464 سٽوڪس ۽ بئنڊس تي ٽيڪس
-	-	-	10,803,308	8,413,093	1465 سٽوڪس ۽ بئنڊس تي ٽيڪس
-	-	-	7,165,330	5,613,527	1466 سٽوڪس ۽ بئنڊس تي ٽيڪس
-	-	-	11,893,945	11,591,493	1278 سٽوڪس ۽ بئنڊس تي ٽيڪس
-	-	-	10,789,384	8,089,030	1467 سٽوڪس ۽ بئنڊس تي ٽيڪس
-	-	-	8,146,756	6,957,106	1468 سٽوڪس ۽ بئنڊس تي ٽيڪس
-	-	-	6,992,656	6,693,840	1469 سٽوڪس ۽ بئنڊس تي ٽيڪس
-	-	-	12,046,210	9,974,418	1470 سٽوڪس ۽ بئنڊس تي ٽيڪس
-	-	-	6,133,308	5,723,407	1471 سٽوڪس ۽ بئنڊس تي ٽيڪس
-	-	-	7,620,338	7,346,182	1472 سٽوڪس ۽ بئنڊس تي ٽيڪس
-	-	-	7,384,570	6,593,661	1473 سٽوڪس ۽ بئنڊس تي ٽيڪس
-	-	-	8,648,261	8,028,027	1474 سٽوڪس ۽ بئنڊس تي ٽيڪس

نوٽ: سٽوڪس ۽ بئنڊس تي ٽيڪس 2025 عيسوي سال کان وٺي سٽوڪس ۽ بئنڊس تي ٽيڪس جي شرح 15% رکي ويندي.

4.6: ھجرت ھجرت ھجرت

ھجرت ھجرت

2027	2026	2025	2024	2023	
ھجرت ھجرت		ھجرت ھجرت		ھجرت ھجرت	
14,518,734,121	21,956,893,287	16,186,012,704	16,198,516,692	12,669,871,712	ھجرت
2,053,000,000	1,576,500,000	600,000,000	108,456,174	-	ھجرت ھجرت ھجرت
2,053,000,000	1,576,500,000	600,000,000	-	-	ھجرت ھجرت ھجرت
1,953,000,000	1,476,500,000	500,000,000	-	-	ھجرت ھجرت ھجرت
1,953,000,000	1,476,500,000	500,000,000	-	-	ھجرت ھجرت ھجرت
100,000,000	100,000,000	100,000,000	-	-	ھجرت ھجرت ھجرت
100,000,000	100,000,000	100,000,000	-	-	ھجرت ھجرت ھجرت
-	-	-	108,456,174	-	ھجرت ھجرت ھجرت
-	-	-	108,456,174	-	ھجرت ھجرت ھجرت
-	-	-	108,456,174	-	ھجرت ھجرت ھجرت
19,700,000	19,700,000	19,700,000	16,443,356	10,373,431	ھجرت ھجرت ھجرت
19,700,000	19,700,000	19,700,000	16,443,356	10,373,431	ھجرت ھجرت ھجرت
2,700,000	2,700,000	2,700,000	3,310,000	1,100,000	ھجرت ھجرت ھجرت
900,000	900,000	900,000	900,000	875,000	ھجرت ھجرت ھجرت
600,000	600,000	600,000	600,000	78,333	ھجرت ھجرت ھجرت
600,000	600,000	600,000	1,210,000	75,000	ھجرت ھجرت ھجرت
600,000	600,000	600,000	600,000	71,667	ھجرت ھجرت ھجرت
3,000,000	3,000,000	3,000,000	3,610,000	1,300,000	ھجرت ھجرت ھجرت
600,000	600,000	600,000	600,000	550,000	ھجرت ھجرت ھجرت
600,000	600,000	600,000	600,000	78,333	ھجرت ھجرت ھجرت
600,000	600,000	600,000	600,000	600,000	ھجرت ھجرت ھجرت
600,000	600,000	600,000	1,210,000	-	ھجرت ھجرت ھجرت
600,000	600,000	600,000	600,000	71,667	ھجرت ھجرت ھجرت
10,500,000	10,500,000	10,500,000	8,400,000	6,550,833	ھجرت ھجرت ھجرت
2,100,000	2,100,000	2,100,000	2,100,000	2,100,000	ھجرت ھجرت ھجرت
2,100,000	2,100,000	2,100,000	2,100,000	2,100,000	ھجرت ھجرت ھجرت
2,100,000	2,100,000	2,100,000	2,100,000	2,100,000	ھجرت ھجرت ھجرت
2,100,000	2,100,000	2,100,000	-	-	ھجرت ھجرت ھجرت
2,100,000	2,100,000	2,100,000	2,100,000	250,833	ھجرت ھجرت ھجرت
3,500,000	3,500,000	3,500,000	1,123,356	1,422,598	ھجرت ھجرت ھجرت
700,000	700,000	700,000	703,356	1,165,593	ھجرت ھجرت ھجرت
700,000	700,000	700,000	-	-	ھجرت ھجرت ھجرت
700,000	700,000	700,000	-	-	ھجرت ھجرت ھجرت
700,000	700,000	700,000	-	-	ھجرت ھجرت ھجرت
700,000	700,000	700,000	420,000	257,005	ھجرت ھجرت ھجرت
487,795,476	517,549,832	655,547,980	776,819,518	183,095,719	ھجرت ھجرت ھجرت
9,430,900	9,340,000	9,250,000	9,250,000	8,666,727	ھجرت ھجرت ھجرت
9,430,900	9,340,000	9,250,000	9,250,000	8,666,727	ھجرت ھجرت ھجرت
9,180,900	9,090,000	9,000,000	9,000,000	8,348,340	ھجرت ھجرت ھجرت
250,000	250,000	250,000	250,000	318,387	ھجرت ھجرت ھجرت

2027	2026	2025	2024	2023	
توسعه		برون‌ساز		دراختبار	
218,380,000	218,380,000	218,380,000	110,714,951	105,600	امتیازهای سرمایه‌گذاری
2,500,000	2,500,000	2,500,000	2,774,951	105,600	امتیازهای سرمایه‌گذاری
2,500,000	2,500,000	2,500,000	2,524,951	105,600	فرزهای سرمایه‌گذاری سرمایه‌گذاری
-	-	-	250,000	-	فرزهای سرمایه‌گذاری سرمایه‌گذاری
215,880,000	215,880,000	215,880,000	107,940,000	-	بدهی
215,880,000	215,880,000	215,880,000	107,940,000	-	بدهی
259,984,576	289,829,832	427,917,980	210,043,657	145,663,660	بدهی
-	-	-	181,984	284,047	بدهی
-	-	-	181,984	284,047	بدهی
22,842,000	22,842,000	22,842,000	22,144,922	9,466,514	بدهی
2,842,000	2,842,000	2,842,000	2,842,000	2,049,581	بدهی
20,000,000	20,000,000	20,000,000	19,302,922	7,416,933	بدهی
81,338,896	78,740,472	76,225,038	8,531,343	12,263,099	بدهی
81,338,896	78,740,472	76,225,038	5,985,841	5,752,629	بدهی
-	-	-	2,088,684	1,923,150	بدهی
-	-	-	456,818	429,815	بدهی
-	-	-	-	4,157,505	بدهی
154,200,000	154,200,000	154,200,000	154,200,000	123,650,000	بدهی
154,200,000	154,200,000	154,200,000	154,200,000	123,650,000	بدهی
1,603,680	34,047,360	174,650,942	24,985,408	-	بدهی
1,603,680	34,047,360	173,014,411	-	-	بدهی
-	-	1,636,531	24,985,408	-	بدهی
-	-	-	446,810,910	27,709,732	بدهی
-	-	-	13,810,910	709,732	بدهی
-	-	-	13,810,910	709,732	بدهی
-	-	-	433,000,000	27,000,000	بدهی
-	-	-	433,000,000	-	بدهی
-	-	-	-	950,000	بدهی
-	-	-	-	950,000	بدهی
-	-	-	-	950,000	بدهی
104,658,474	101,372,240	96,962,512	21,000,000	26,844,949	بدهی
41,000,000	41,000,000	41,000,000	21,000,000	26,844,949	بدهی
20,000,000	20,000,000	20,000,000	-	-	بدهی
20,000,000	20,000,000	20,000,000	-	-	بدهی
15,000,000	15,000,000	15,000,000	15,000,000	15,000,000	بدهی
15,000,000	15,000,000	15,000,000	15,000,000	15,000,000	بدهی
3,000,000	3,000,000	3,000,000	3,000,000	7,000,000	بدهی
3,000,000	3,000,000	3,000,000	3,000,000	7,000,000	بدهی
3,000,000	3,000,000	3,000,000	3,000,000	4,844,949	بدهی
3,000,000	3,000,000	3,000,000	3,000,000	4,844,949	بدهی

2027	2026	2025	2024	2023	
تۆت ئاي			بىر يىل		بىر يىل
31,829,237	30,186,120	27,981,256	-	-	ئىشلىتىش ۋە تەسۋىر سېتىش نەتىجىسى % 0.1
31,829,237	30,186,120	27,981,256	-	-	ئىشلىتىش ۋە تەسۋىر سېتىش نەتىجىسى % 0.1
31,829,237	30,186,120	27,981,256	-	-	ئىشلىتىش ۋە تەسۋىر سېتىش نەتىجىسى % 0.1
31,829,237	30,186,120	27,981,256	-	-	ئىشلىتىش ۋە تەسۋىر سېتىش نەتىجىسى % 0.1
31,829,237	30,186,120	27,981,256	-	-	ئىشلىتىش ۋە تەسۋىر سېتىش نەتىجىسى % 0.1
209,000,000	255,000,000	283,266,982	95,684,824	81,718,521	سەمىمىيەت ۋە ئىشلىتىش نەتىجىسى
80,000,000	80,000,000	80,000,000	95,684,824	81,718,521	سەمىمىيەت ۋە ئىشلىتىش نەتىجىسى
80,000,000	80,000,000	80,000,000	95,684,824	81,718,521	سەمىمىيەت ۋە ئىشلىتىش نەتىجىسى
80,000,000	80,000,000	80,000,000	95,684,824	81,718,521	سەمىمىيەت ۋە ئىشلىتىش نەتىجىسى
129,000,000	175,000,000	203,266,982	-	-	سەمىمىيەت ۋە ئىشلىتىش نەتىجىسى
2,000,000	6,000,000	6,000,000	-	-	سەمىمىيەت ۋە ئىشلىتىش نەتىجىسى
2,000,000	6,000,000	6,000,000	-	-	سەمىمىيەت ۋە ئىشلىتىش نەتىجىسى
12,000,000	12,000,000	12,000,000	-	-	سەمىمىيەت ۋە ئىشلىتىش نەتىجىسى
12,000,000	12,000,000	12,000,000	-	-	سەمىمىيەت ۋە ئىشلىتىش نەتىجىسى
10,000,000	15,000,000	20,000,000	-	-	سەمىمىيەت ۋە ئىشلىتىش نەتىجىسى
10,000,000	15,000,000	20,000,000	-	-	سەمىمىيەت ۋە ئىشلىتىش نەتىجىسى
-	-	20,000,000	-	-	سەمىمىيەت ۋە ئىشلىتىش نەتىجىسى
-	-	20,000,000	-	-	سەمىمىيەت ۋە ئىشلىتىش نەتىجىسى
30,000,000	40,000,000	48,000,000	-	-	سەمىمىيەت ۋە ئىشلىتىش نەتىجىسى
30,000,000	40,000,000	48,000,000	-	-	سەمىمىيەت ۋە ئىشلىتىش نەتىجىسى
35,000,000	50,000,000	32,266,982	-	-	سەمىمىيەت ۋە ئىشلىتىش نەتىجىسى
35,000,000	50,000,000	32,266,982	-	-	سەمىمىيەت ۋە ئىشلىتىش نەتىجىسى
30,000,000	40,000,000	50,000,000	-	-	سەمىمىيەت ۋە ئىشلىتىش نەتىجىسى
30,000,000	40,000,000	50,000,000	-	-	سەمىمىيەت ۋە ئىشلىتىش نەتىجىسى
10,000,000	12,000,000	15,000,000	-	-	سەمىمىيەت ۋە ئىشلىتىش نەتىجىسى
10,000,000	12,000,000	15,000,000	-	-	سەمىمىيەت ۋە ئىشلىتىش نەتىجىسى
7,106,584,341	14,819,592,436	9,418,456,969	7,973,989,680	6,328,680,330	سەمىمىيەت ۋە ئىشلىتىش نەتىجىسى
5,392,807,047	5,499,167,189	5,550,119,199	5,186,646,256	4,231,596,978	سەمىمىيەت ۋە ئىشلىتىش نەتىجىسى
1,923,636,803	2,235,707,259	2,426,159,693	2,283,519,619	1,932,523,317	سەمىمىيەت ۋە ئىشلىتىش نەتىجىسى
310,030,000	314,890,000	320,020,000	583,617,378	339,293,915	سەمىمىيەت ۋە ئىشلىتىش نەتىجىسى
-	-	300,000	47,972,458	20,369,056	سەمىمىيەت ۋە ئىشلىتىش نەتىجىسى
107,940,000	488,621,250	869,302,500	843,800,000	846,353,293	سەمىمىيەت ۋە ئىشلىتىش نەتىجىسى
-	-	-	-	-	سەمىمىيەت ۋە ئىشلىتىش نەتىجىسى
275,124,000	256,439,000	233,209,000	171,094,000	155,207,423	سەمىمىيەت ۋە ئىشلىتىش نەتىجىسى
149,076,000	133,320,000	103,323,000	73,796,972	84,248,044	سەمىمىيەت ۋە ئىشلىتىش نەتىجىسى
465,913,000	442,582,000	421,170,000	364,711,000	308,702,829	سەمىمىيەت ۋە ئىشلىتىش نەتىجىسى
615,553,803	599,855,009	386,824,193	-	-	سەمىمىيەت ۋە ئىشلىتىش نەتىجىسى
-	-	92,011,000	196,950,000	178,077,750	سەمىمىيەت ۋە ئىشلىتىش نەتىجىسى
-	-	-	1,577,811	271,007	سەمىمىيەت ۋە ئىشلىتىش نەتىجىسى
3,469,170,244	3,263,459,930	3,123,959,506	2,903,126,637	2,299,073,661	سەمىمىيەت ۋە ئىشلىتىش نەتىجىسى
742,400,000	742,400,000	742,400,000	741,287,829	469,921,250	سەمىمىيەت ۋە ئىشلىتىش نەتىجىسى

2027	2026	2025	2024	2023	
والتدابير		مجموع التدابير		التدابير	
41,428,000	42,677,000	35,579,000	43,186,000	-	إيرادات المبيعات المحيطة بالبنية التحتية
2,253,805,025	2,046,845,711	1,831,878,312	1,620,341,875	1,520,528,143	مخارج الميزانية العامة
158,549,219	158,549,219	158,549,219	158,549,219	142,692,182	تتضمن الإيرادات الخدمية (مخارج الميزانية العامة)
272,988,000	272,988,000	270,762,975	248,161,714	75,207,620	إيرادات المبيعات المحيطة بالبنية التحتية
-	-	84,790,000	91,600,000	90,724,466	إيرادات المبيعات المحيطة بالبنية التحتية
1,713,777,294	9,320,425,247	3,868,337,770	2,787,343,424	2,097,083,352	مجموع الإيرادات المحيطة بالبنية التحتية
1,713,777,294	9,320,425,247	3,868,337,770	2,787,343,424	2,097,083,352	مجموع الإيرادات المحيطة بالبنية التحتية
194,455,300	189,536,600	184,365,400	338,385,029	163,502,814	إيرادات المبيعات المحيطة بالبنية التحتية (مخارج الميزانية العامة)
-	-	-	529,240,000	-	إيرادات المبيعات المحيطة بالبنية التحتية
89,284,000	90,294,000	48,177,000	51,611,000	195,279,880	إيرادات المبيعات المحيطة بالبنية التحتية
115,219,994	113,645,647	88,624,870	74,852,395	78,375,434	إيرادات المبيعات المحيطة بالبنية التحتية
639,229,000	550,652,000	495,910,000	406,323,000	408,210,290	مخارج الميزانية العامة
498,536,000	489,244,000	464,802,000	455,409,000	406,371,085	مخارج الميزانية العامة
177,053,000	177,053,000	177,053,000	931,523,000	845,343,849	مخارج الميزانية العامة
-	7,710,000,000	-	-	-	مخارج الميزانية العامة
-	-	1,553,380,000	-	-	إيرادات المبيعات المحيطة بالبنية التحتية
-	-	856,025,500	-	-	إيرادات المبيعات المحيطة بالبنية التحتية
841,989,981	914,212,040	1,869,327,936	4,481,901,179	3,848,851,983	مجموع الإيرادات المحيطة بالبنية التحتية
408,346,648	401,038,457	410,688,753	545,363,440	307,709,292	إيرادات المبيعات المحيطة بالبنية التحتية
408,346,648	401,038,457	410,688,753	545,363,440	307,709,292	إيرادات المبيعات المحيطة بالبنية التحتية
408,346,648	401,038,457	410,688,753	545,363,440	307,709,292	إيرادات المبيعات المحيطة بالبنية التحتية
180,918,333	172,727,043	379,463,828	794,954,454	1,133,145,360	إيرادات المبيعات المحيطة بالبنية التحتية
180,918,333	172,727,043	379,463,828	794,954,454	1,133,145,360	إيرادات المبيعات المحيطة بالبنية التحتية
65,000,000	65,000,000	72,500,000	229,823,039	114,286,904	مخارج الميزانية العامة (مخارج الميزانية العامة)
115,918,333	107,727,043	306,109,931	561,779,348	1,004,001,428	مخارج الميزانية العامة (مخارج الميزانية العامة)
-	-	853,897	3,352,067	14,857,028	مخارج الميزانية العامة (مخارج الميزانية العامة)
-	-	427,744,923	2,171,305,561	1,617,480,494	إيرادات المبيعات المحيطة بالبنية التحتية
-	-	427,744,923	2,171,305,561	1,617,480,494	إيرادات المبيعات المحيطة بالبنية التحتية
-	-	427,744,923	2,171,305,561	1,617,480,494	إيرادات المبيعات المحيطة بالبنية التحتية
-	-	92,849,020	352,567,661	311,350,170	إيرادات المبيعات المحيطة بالبنية التحتية
-	-	92,849,020	352,567,661	311,350,170	إيرادات المبيعات المحيطة بالبنية التحتية
-	-	92,849,020	352,567,661	311,350,170	إيرادات المبيعات المحيطة بالبنية التحتية
67,000,000	67,000,000	67,000,000	43,200,000	12,500,000	إيرادات المبيعات المحيطة بالبنية التحتية
67,000,000	67,000,000	67,000,000	43,200,000	12,500,000	إيرادات المبيعات المحيطة بالبنية التحتية
67,000,000	67,000,000	67,000,000	43,200,000	12,500,000	إيرادات المبيعات المحيطة بالبنية التحتية
34,000,000	34,000,000	34,000,000	22,248,981	-	إيرادات المبيعات المحيطة بالبنية التحتية
34,000,000	34,000,000	34,000,000	-	-	إيرادات المبيعات المحيطة بالبنية التحتية
34,000,000	34,000,000	34,000,000	-	-	إيرادات المبيعات المحيطة بالبنية التحتية
-	-	-	14,695,278	-	إيرادات المبيعات المحيطة بالبنية التحتية
-	-	-	14,695,278	-	إيرادات المبيعات المحيطة بالبنية التحتية
-	-	-	7,553,703	-	إيرادات المبيعات المحيطة بالبنية التحتية
-	-	-	7,553,703	-	إيرادات المبيعات المحيطة بالبنية التحتية

2027	2026	2025	2024	2023	
ۋەتەن ئىچى			يەر ئىچىدىن تاشقىرى		
151,725,000	178,500,000	210,000,000	413,261,082	316,666,667	ۋەتەن ئىچىدىكى كۆچمە
151,725,000	178,500,000	210,000,000	413,261,082	316,666,667	ۋەتەن ئىچىدىكى كۆچمە
151,725,000	178,500,000	210,000,000	413,261,082	316,666,667	يەر ئىچىدىكى كۆچمە ۋە يەر ئىچىدىن تاشقىرىدىكى كۆچمە
-	60,946,540	153,581,412	-	-	يەر ئىچىدىكى كۆچمە
-	60,946,540	153,581,412	-	-	يەر ئىچىدىكى كۆچمە
-	60,946,540	153,581,412	-	-	يەر ئىچىدىكى كۆچمە (ۋەتەن ئىچىدىكى)
-	-	94,000,000	139,000,000	150,000,000	يەر ئىچىدىكى كۆچمە
-	-	94,000,000	139,000,000	150,000,000	يەر ئىچىدىكى كۆچمە
-	-	94,000,000	139,000,000	150,000,000	يەر ئىچىدىكى كۆچمە ۋە يەر ئىچىدىن تاشقىرىدىكى كۆچمە (ۋەتەن ئىچىدىكى)
335,000,000	491,000,000	366,079,604	2,256,940,112	1,364,848,333	يەر ئىچىدىكى كۆچمە ۋە يەر ئىچىدىن تاشقىرىدىكى كۆچمە
335,000,000	491,000,000	366,079,604	2,256,940,112	1,364,848,333	يەر ئىچىدىكى كۆچمە ۋە يەر ئىچىدىن تاشقىرىدىكى كۆچمە
335,000,000	491,000,000	366,079,604	2,256,940,112	1,364,848,333	يەر ئىچىدىكى كۆچمە ۋە يەر ئىچىدىن تاشقىرىدىكى كۆچمە
-	-	-	6,000,000	3,000,000	يەر ئىچىدىكى كۆچمە
-	-	-	5,000,000	3,766,900	يەر ئىچىدىكى كۆچمە
15,000,000	25,000,000	33,422,735	10,061,003	5,087,110	يەر ئىچىدىكى كۆچمە ۋە يەر ئىچىدىن تاشقىرىدىكى كۆچمە
-	-	-	12,000,000	12,159,225	يەر ئىچىدىكى كۆچمە
-	-	-	4,500,000	16,500,000	يەر ئىچىدىكى كۆچمە
-	-	-	49,372,577	44,288,116	يەر ئىچىدىكى كۆچمە
215,000,000	350,000,000	130,724,901	322,386,400	436,732,770	يەر ئىچىدىكى كۆچمە ۋە يەر ئىچىدىن تاشقىرىدىكى كۆچمە
-	-	-	65,870,000	80,699,273	يەر ئىچىدىكى كۆچمە
50,000,000	50,000,000	50,000,000	50,000,000	175,000,000	يەر ئىچىدىكى كۆچمە ۋە يەر ئىچىدىن تاشقىرىدىكى كۆچمە
-	-	44,931,968	135,827,847	77,176,299	يەر ئىچىدىكى كۆچمە
-	-	-	181,927,983	26,000,000	يەر ئىچىدىكى كۆچمە
-	-	-	226,117,324	280,197,004	يەر ئىچىدىكى كۆچمە
-	-	-	-	54,000,000	يەر ئىچىدىكى كۆچمە
55,000,000	66,000,000	77,000,000	9,252,000	-	يەر ئىچىدىكى كۆچمە
-	-	-	9,500,000	9,499,940	يەر ئىچىدىكى كۆچمە
-	-	30,000,000	173,985,715	113,851,251	يەر ئىچىدىكى كۆچمە
-	-	-	-	8,550,000	يەر ئىچىدىكى كۆچمە
-	-	-	12,000,000	9,500,000	يەر ئىچىدىكى كۆچمە
-	-	-	2,000	8,840,445	يەر ئىچىدىكى كۆچمە (ۋەتەن ئىچىدىكى)
-	-	-	245,600,000	-	يەر ئىچىدىكى كۆچمە
-	-	-	585,380,000	-	يەر ئىچىدىكى كۆچمە
-	-	-	2,157,263	-	يەر ئىچىدىكى كۆچمە ۋە يەر ئىچىدىن تاشقىرىدىكى كۆچمە
-	-	-	150,000,000	-	يەر ئىچىدىكى كۆچمە
23,745,891	15,521,891	20,954,650	30,692,484	22,682,650	يەر ئىچىدىكى كۆچمە ۋە يەر ئىچىدىن تاشقىرىدىكى كۆچمە
23,745,891	15,521,891	20,954,650	30,692,484	22,682,650	يەر ئىچىدىكى كۆچمە ۋە يەر ئىچىدىن تاشقىرىدىكى كۆچمە
23,745,891	15,521,891	20,954,650	30,692,484	22,682,650	يەر ئىچىدىكى كۆچمە ۋە يەر ئىچىدىن تاشقىرىدىكى كۆچمە
4,158,118	4,158,118	6,382,903	6,447,531	6,333,893	يەر ئىچىدىكى كۆچمە
692,803	692,803	692,803	677,622	-	يەر ئىچىدىكى كۆچمە
-	-	-	88,477	-	يەر ئىچىدىكى كۆچمە
6,457,620	6,457,620	8,757,735	4,573,256	-	يەر ئىچىدىكى كۆچمە

2027	2026	2025	2024	2023	
تومان			میلیون تومان		
-	-	-	2,158,800	2,151,954	تسهیل تسهیلات
12,336,000	4,112,000	4,112,000	10,907,299	(2,999,180)	تسهیل تسهیلات
-	-	-	4,637,540	3,695,981	تسهیل تسهیلات
101,350	101,350	369,279	369,279	453,056	تسهیل تسهیلات
-	-	-	-	8,837,286	تسهیل تسهیلات
-	-	639,930	639,930	4,209,660	تسهیل تسهیلات
-	-	-	192,750	-	تسهیل تسهیلات
686,840,991	738,639,236	400,468,586	125,539,365	303,920,503	تسهیل تسهیلات
100,000,000	100,000,000	100,000,000	125,539,365	303,920,503	تسهیل تسهیلات
100,000,000	100,000,000	100,000,000	125,539,365	303,920,503	تسهیل تسهیلات
100,000,000	100,000,000	100,000,000	125,539,365	303,920,503	تسهیل تسهیلات
536,840,991	588,639,236	250,468,586	-	-	تسهیل تسهیلات
536,840,991	588,639,236	250,468,586	-	-	تسهیل تسهیلات
536,840,991	588,639,236	250,468,586	-	-	تسهیل تسهیلات
50,000,000	50,000,000	50,000,000	-	-	تسهیل تسهیلات
50,000,000	50,000,000	50,000,000	-	-	تسهیل تسهیلات
50,000,000	50,000,000	50,000,000	-	-	تسهیل تسهیلات
-	-	308,400,000	308,400,000	473,646,960	تسهیل تسهیلات
-	-	-	-	154,503,574	تسهیل تسهیلات
-	-	-	-	154,503,574	تسهیل تسهیلات
-	-	-	-	154,503,574	تسهیل تسهیلات
-	-	-	-	231,300,000	تسهیل تسهیلات
-	-	-	-	231,300,000	تسهیل تسهیلات
-	-	-	-	231,300,000	تسهیل تسهیلات
-	-	-	-	60,000,000	تسهیل تسهیلات
-	-	-	-	60,000,000	تسهیل تسهیلات
-	-	-	-	60,000,000	تسهیل تسهیلات
-	-	-	-	27,843,386	تسهیل تسهیلات
-	-	-	-	27,843,386	تسهیل تسهیلات
-	-	-	-	27,843,386	تسهیل تسهیلات
-	-	308,400,000	308,400,000	-	تسهیل تسهیلات
-	-	308,400,000	308,400,000	-	تسهیل تسهیلات
-	-	308,400,000	308,400,000	-	تسهیل تسهیلات
2,650,418,967	2,507,805,612	2,146,847,485	2,650,000	25,208,333	تسهیل تسهیلات
-	-	-	-	15,208,333	تسهیل تسهیلات
-	-	-	-	15,208,333	تسهیل تسهیلات
-	-	-	-	15,208,333	تسهیل تسهیلات
-	-	-	2,650,000	10,000,000	تسهیل تسهیلات
-	-	-	-	10,000,000	تسهیل تسهیلات
-	-	-	-	10,000,000	تسهیل تسهیلات
-	-	-	2,650,000	-	تسهیل تسهیلات
-	-	-	2,650,000	-	تسهیل تسهیلات

2027	2026	2025	2024	2023	
	ٽيڪس		غير ٽيڪس	ٽيڪس	
12,890,648	12,197,030	10,441,464	-	-	جي ڊيوٽي ٽيڪس ۽ ٽيڪس ٽيڪس - ٽيڪس ٽيڪس
20,227,899	19,139,479	16,384,660	-	-	جي ڊيوٽي ٽيڪس ۽ ٽيڪس ٽيڪس
20,227,899	19,139,479	16,384,660	-	-	جي ڊيوٽي ٽيڪس ۽ ٽيڪس ٽيڪس - ٽيڪس ٽيڪس
8,045,016	7,612,131	6,516,488	-	-	جي ڊيوٽي ٽيڪس ۽ ٽيڪس ٽيڪس
8,045,016	7,612,131	6,516,488	-	-	جي ڊيوٽي ٽيڪس ۽ ٽيڪس ٽيڪس - ٽيڪس ٽيڪس
7,725,858	7,310,146	6,257,969	-	-	جي ڊيوٽي ٽيڪس ۽ ٽيڪس ٽيڪس
7,725,858	7,310,146	6,257,969	-	-	جي ڊيوٽي ٽيڪس ۽ ٽيڪس ٽيڪس - ٽيڪس ٽيڪس
6,055,977	5,730,118	4,905,360	-	-	جي ڊيوٽي ٽيڪس ۽ ٽيڪس ٽيڪس
6,055,977	5,730,118	4,905,360	-	-	جي ڊيوٽي ٽيڪس ۽ ٽيڪس ٽيڪس - ٽيڪس ٽيڪس
13,736,645	12,997,506	11,126,725	-	-	جي ڊيوٽي ٽيڪس ۽ ٽيڪس ٽيڪس
13,736,645	12,997,506	11,126,725	-	-	جي ڊيوٽي ٽيڪس ۽ ٽيڪس ٽيڪس - ٽيڪس ٽيڪس
11,360,989	10,749,679	9,202,436	-	-	جي ڊيوٽي ٽيڪس ۽ ٽيڪس ٽيڪس
11,360,989	10,749,679	9,202,436	-	-	جي ڊيوٽي ٽيڪس ۽ ٽيڪس ٽيڪس - ٽيڪس ٽيڪس
18,426,859	17,435,350	14,925,813	-	-	جي ڊيوٽي ٽيڪس ۽ ٽيڪس ٽيڪس
18,426,859	17,435,350	14,925,813	-	-	جي ڊيوٽي ٽيڪس ۽ ٽيڪس ٽيڪس - ٽيڪس ٽيڪس
7,830,684	7,409,332	6,342,878	-	-	جي ڊيوٽي ٽيڪس ۽ ٽيڪس ٽيڪس
7,830,684	7,409,332	6,342,878	-	-	جي ڊيوٽي ٽيڪس ۽ ٽيڪس ٽيڪس - ٽيڪس ٽيڪس
11,641,357	11,014,961	9,429,535	-	-	جي ڊيوٽي ٽيڪس ۽ ٽيڪس ٽيڪس
11,641,357	11,014,961	9,429,535	-	-	جي ڊيوٽي ٽيڪس ۽ ٽيڪس ٽيڪس - ٽيڪس ٽيڪس
9,214,809	8,718,980	7,464,024	-	-	جي ڊيوٽي ٽيڪس ۽ ٽيڪس ٽيڪس
9,214,809	8,718,980	7,464,024	-	-	جي ڊيوٽي ٽيڪس ۽ ٽيڪس ٽيڪس - ٽيڪس ٽيڪس
9,657,695	9,138,035	7,822,763	-	-	جي ڊيوٽي ٽيڪس ۽ ٽيڪس ٽيڪس
9,657,695	9,138,035	7,822,763	-	-	جي ڊيوٽي ٽيڪس ۽ ٽيڪس ٽيڪس - ٽيڪس ٽيڪس
13,376,926	12,657,142	10,835,351	-	-	جي ڊيوٽي ٽيڪس ۽ ٽيڪس ٽيڪس
13,376,926	12,657,142	10,835,351	-	-	جي ڊيوٽي ٽيڪس ۽ ٽيڪس ٽيڪس - ٽيڪس ٽيڪس
14,289,180	13,520,310	11,574,280	-	-	جي ڊيوٽي ٽيڪس ۽ ٽيڪس ٽيڪس
14,289,180	13,520,310	11,574,280	-	-	جي ڊيوٽي ٽيڪس ۽ ٽيڪس ٽيڪس - ٽيڪس ٽيڪس
13,069,537	12,366,293	10,586,365	-	-	جي ڊيوٽي ٽيڪس ۽ ٽيڪس ٽيڪس
13,069,537	12,366,293	10,586,365	-	-	جي ڊيوٽي ٽيڪس ۽ ٽيڪس ٽيڪس - ٽيڪس ٽيڪس
8,010,144	7,579,135	6,488,241	-	-	جي ڊيوٽي ٽيڪس ۽ ٽيڪس ٽيڪس
8,010,144	7,579,135	6,488,241	-	-	جي ڊيوٽي ٽيڪس ۽ ٽيڪس ٽيڪس - ٽيڪس ٽيڪس
9,689,283	9,167,923	7,848,349	-	-	جي ڊيوٽي ٽيڪس ۽ ٽيڪس ٽيڪس
9,689,283	9,167,923	7,848,349	-	-	جي ڊيوٽي ٽيڪس ۽ ٽيڪس ٽيڪس - ٽيڪس ٽيڪس
10,484,923	9,920,752	8,492,820	-	-	جي ڊيوٽي ٽيڪس ۽ ٽيڪس ٽيڪس
10,484,923	9,920,752	8,492,820	-	-	جي ڊيوٽي ٽيڪس ۽ ٽيڪس ٽيڪس - ٽيڪس ٽيڪس
9,057,868	8,570,484	7,336,901	-	-	جي ڊيوٽي ٽيڪس ۽ ٽيڪس ٽيڪس
9,057,868	8,570,484	7,336,901	-	-	جي ڊيوٽي ٽيڪس ۽ ٽيڪس ٽيڪس - ٽيڪس ٽيڪس
8,061,381	7,627,615	6,529,743	-	-	جي ڊيوٽي ٽيڪس ۽ ٽيڪس ٽيڪس
8,061,381	7,627,615	6,529,743	-	-	جي ڊيوٽي ٽيڪس ۽ ٽيڪس ٽيڪس - ٽيڪس ٽيڪس
14,627,074	13,840,023	11,847,975	-	-	جي ڊيوٽي ٽيڪس ۽ ٽيڪس ٽيڪس
14,627,074	13,840,023	11,847,975	-	-	جي ڊيوٽي ٽيڪس ۽ ٽيڪس ٽيڪس - ٽيڪس ٽيڪس
7,863,130	7,440,032	6,369,159	-	-	جي ڊيوٽي ٽيڪس ۽ ٽيڪس ٽيڪس

2027	2026	2025	2024	2023	
تۆت ئاي		بىر قىسىم ئاي		ئۈچ ئاي	
7,863,130	7,440,032	6,369,159	-	-	دۆلەت ئىچىدىكى ئىشلىرىنى ئۆز ئىچىگە ئالىدىغان ئىشلىرى - ھۆكۈمەت ئىشلىرى
7,680,740	7,267,456	6,221,423	-	-	دۆلەت ئىچىدىكى ئىشلىرىنى ئۆز ئىچىگە ئالىدىغان ئىشلىرى
7,680,740	7,267,456	6,221,423	-	-	دۆلەت ئىچىدىكى ئىشلىرىنى ئۆز ئىچىگە ئالىدىغان ئىشلىرى - ھۆكۈمەت ئىشلىرى
7,754,221	7,336,983	6,280,943	-	-	دۆلەت ئىچىدىكى ئىشلىرىنى ئۆز ئىچىگە ئالىدىغان ئىشلىرى
7,754,221	7,336,983	6,280,943	-	-	دۆلەت ئىچىدىكى ئىشلىرىنى ئۆز ئىچىگە ئالىدىغان ئىشلىرى - ھۆكۈمەت ئىشلىرى
10,140,049	9,594,434	8,213,471	-	-	دۆلەت ئىچىدىكى ئىشلىرىنى ئۆز ئىچىگە ئالىدىغان ئىشلىرى
10,140,049	9,594,434	8,213,471	-	-	دۆلەت ئىچىدىكى ئىشلىرىنى ئۆز ئىچىگە ئالىدىغان ئىشلىرى - ھۆكۈمەت ئىشلىرى
10,396,463	9,837,052	8,421,167	-	-	دۆلەت ئىچىدىكى ئىشلىرىنى ئۆز ئىچىگە ئالىدىغان ئىشلىرى
10,396,463	9,837,052	8,421,167	-	-	دۆلەت ئىچىدىكى ئىشلىرىنى ئۆز ئىچىگە ئالىدىغان ئىشلىرى - ھۆكۈمەت ئىشلىرى
18,978,013	17,956,847	15,372,249	-	-	دۆلەت ئىچىدىكى ئىشلىرىنى ئۆز ئىچىگە ئالىدىغان ئىشلىرى
18,978,013	17,956,847	15,372,249	-	-	دۆلەت ئىچىدىكى ئىشلىرىنى ئۆز ئىچىگە ئالىدىغان ئىشلىرى - ھۆكۈمەت ئىشلىرى
18,018,002	17,048,492	14,594,637	-	-	دۆلەت ئىچىدىكى ئىشلىرىنى ئۆز ئىچىگە ئالىدىغان ئىشلىرى
18,018,002	17,048,492	14,594,637	-	-	دۆلەت ئىچىدىكى ئىشلىرىنى ئۆز ئىچىگە ئالىدىغان ئىشلىرى - ھۆكۈمەت ئىشلىرى
12,160,235	11,505,919	9,849,828	-	-	دۆلەت ئىچىدىكى ئىشلىرىنى ئۆز ئىچىگە ئالىدىغان ئىشلىرى
12,160,235	11,505,919	9,849,828	-	-	دۆلەت ئىچىدىكى ئىشلىرىنى ئۆز ئىچىگە ئالىدىغان ئىشلىرى - ھۆكۈمەت ئىشلىرى
7,947,348	7,519,718	6,437,376	-	-	دۆلەت ئىچىدىكى ئىشلىرىنى ئۆز ئىچىگە ئالىدىغان ئىشلىرى
7,947,348	7,519,718	6,437,376	-	-	دۆلەت ئىچىدىكى ئىشلىرىنى ئۆز ئىچىگە ئالىدىغان ئىشلىرى - ھۆكۈمەت ئىشلىرى
15,889,552	15,034,569	12,870,586	-	-	دۆلەت ئىچىدىكى ئىشلىرىنى ئۆز ئىچىگە ئالىدىغان ئىشلىرى
15,889,552	15,034,569	12,870,586	-	-	دۆلەت ئىچىدىكى ئىشلىرىنى ئۆز ئىچىگە ئالىدىغان ئىشلىرى - ھۆكۈمەت ئىشلىرى
9,346,843	8,843,909	7,570,971	-	-	دۆلەت ئىچىدىكى ئىشلىرىنى ئۆز ئىچىگە ئالىدىغان ئىشلىرى
9,346,843	8,843,909	7,570,971	-	-	دۆلەت ئىچىدىكى ئىشلىرىنى ئۆز ئىچىگە ئالىدىغان ئىشلىرى - ھۆكۈمەت ئىشلىرى
7,437,941	7,037,721	6,024,755	-	-	دۆلەت ئىچىدىكى ئىشلىرىنى ئۆز ئىچىگە ئالىدىغان ئىشلىرى
7,437,941	7,037,721	6,024,755	-	-	دۆلەت ئىچىدىكى ئىشلىرىنى ئۆز ئىچىگە ئالىدىغان ئىشلىرى - ھۆكۈمەت ئىشلىرى
9,097,732	8,608,203	7,369,191	-	-	دۆلەت ئىچىدىكى ئىشلىرىنى ئۆز ئىچىگە ئالىدىغان ئىشلىرى
9,097,732	8,608,203	7,369,191	-	-	دۆلەت ئىچىدىكى ئىشلىرىنى ئۆز ئىچىگە ئالىدىغان ئىشلىرى - ھۆكۈمەت ئىشلىرى
10,256,364	9,704,491	8,307,686	-	-	دۆلەت ئىچىدىكى ئىشلىرىنى ئۆز ئىچىگە ئالىدىغان ئىشلىرى
10,256,364	9,704,491	8,307,686	-	-	دۆلەت ئىچىدىكى ئىشلىرىنى ئۆز ئىچىگە ئالىدىغان ئىشلىرى - ھۆكۈمەت ئىشلىرى
8,223,910	7,781,399	6,661,392	-	-	دۆلەت ئىچىدىكى ئىشلىرىنى ئۆز ئىچىگە ئالىدىغان ئىشلىرى
8,223,910	7,781,399	6,661,392	-	-	دۆلەت ئىچىدىكى ئىشلىرىنى ئۆز ئىچىگە ئالىدىغان ئىشلىرى - ھۆكۈمەت ئىشلىرى
9,334,146	8,831,895	7,560,687	-	-	دۆلەت ئىچىدىكى ئىشلىرىنى ئۆز ئىچىگە ئالىدىغان ئىشلىرى
9,334,146	8,831,895	7,560,687	-	-	دۆلەت ئىچىدىكى ئىشلىرىنى ئۆز ئىچىگە ئالىدىغان ئىشلىرى - ھۆكۈمەت ئىشلىرى
5,929,870	5,610,797	4,803,213	-	-	دۆلەت ئىچىدىكى ئىشلىرىنى ئۆز ئىچىگە ئالىدىغان ئىشلىرى
5,929,870	5,610,797	4,803,213	-	-	دۆلەت ئىچىدىكى ئىشلىرىنى ئۆز ئىچىگە ئالىدىغان ئىشلىرى - ھۆكۈمەت ئىشلىرى
13,995,157	13,242,108	11,336,120	-	-	دۆلەت ئىچىدىكى ئىشلىرىنى ئۆز ئىچىگە ئالىدىغان ئىشلىرى
13,995,157	13,242,108	11,336,120	-	-	دۆلەت ئىچىدىكى ئىشلىرىنى ئۆز ئىچىگە ئالىدىغان ئىشلىرى - ھۆكۈمەت ئىشلىرى
13,306,000	12,590,032	10,777,900	-	-	دۆلەت ئىچىدىكى ئىشلىرىنى ئۆز ئىچىگە ئالىدىغان ئىشلىرى
13,306,000	12,590,032	10,777,900	-	-	دۆلەت ئىچىدىكى ئىشلىرىنى ئۆز ئىچىگە ئالىدىغان ئىشلىرى - ھۆكۈمەت ئىشلىرى
5,802,728	5,490,495	4,700,227	-	-	دۆلەت ئىچىدىكى ئىشلىرىنى ئۆز ئىچىگە ئالىدىغان ئىشلىرى
5,802,728	5,490,495	4,700,227	-	-	دۆلەت ئىچىدىكى ئىشلىرىنى ئۆز ئىچىگە ئالىدىغان ئىشلىرى - ھۆكۈمەت ئىشلىرى
15,174,060	14,357,577	12,291,035	-	-	دۆلەت ئىچىدىكى ئىشلىرىنى ئۆز ئىچىگە ئالىدىغان ئىشلىرى
15,174,060	14,357,577	12,291,035	-	-	دۆلەت ئىچىدىكى ئىشلىرىنى ئۆز ئىچىگە ئالىدىغان ئىشلىرى - ھۆكۈمەت ئىشلىرى
14,102,519	13,343,693	11,423,084	-	-	دۆلەت ئىچىدىكى ئىشلىرىنى ئۆز ئىچىگە ئالىدىغان ئىشلىرى

2027	2026	2025	2024	2023	
توسعه		برنامه‌ریزی		برنامه‌ریزی	
14,102,519	13,343,693	11,423,084	-	-	درآمد از فروش خدمات - بخش خدمات
14,801,263	14,004,839	11,989,068	-	-	درآمد از فروش خدمات - بخش خدمات
14,801,263	14,004,839	11,989,068	-	-	درآمد از فروش خدمات - بخش خدمات
7,045,138	6,666,054	5,706,584	-	-	درآمد از فروش خدمات - بخش خدمات
7,045,138	6,666,054	5,706,584	-	-	درآمد از فروش خدمات - بخش خدمات
7,644,166	7,232,850	6,191,798	-	-	درآمد از فروش خدمات - بخش خدمات
7,644,166	7,232,850	6,191,798	-	-	درآمد از فروش خدمات - بخش خدمات
6,797,800	6,432,025	5,506,239	-	-	درآمد از فروش خدمات - بخش خدمات
6,797,800	6,432,025	5,506,239	-	-	درآمد از فروش خدمات - بخش خدمات
14,070,272	13,313,181	11,396,963	-	-	درآمد از فروش خدمات - بخش خدمات
14,070,272	13,313,181	11,396,963	-	-	درآمد از فروش خدمات - بخش خدمات
9,905,585	9,372,587	8,023,554	-	-	درآمد از فروش خدمات - بخش خدمات
9,905,585	9,372,587	8,023,554	-	-	درآمد از فروش خدمات - بخش خدمات
7,117,741	6,734,751	5,765,392	-	-	درآمد از فروش خدمات - بخش خدمات
7,117,741	6,734,751	5,765,392	-	-	درآمد از فروش خدمات - بخش خدمات
7,286,672	6,894,591	5,902,226	-	-	درآمد از فروش خدمات - بخش خدمات
7,286,672	6,894,591	5,902,226	-	-	درآمد از فروش خدمات - بخش خدمات
15,084,600	14,272,931	12,218,573	-	-	درآمد از فروش خدمات - بخش خدمات
15,084,600	14,272,931	12,218,573	-	-	درآمد از فروش خدمات - بخش خدمات
12,753,832	12,067,575	10,330,643	-	-	درآمد از فروش خدمات - بخش خدمات
12,753,832	12,067,575	10,330,643	-	-	درآمد از فروش خدمات - بخش خدمات
7,428,991	7,029,253	6,017,506	-	-	درآمد از فروش خدمات - بخش خدمات
7,428,991	7,029,253	6,017,506	-	-	درآمد از فروش خدمات - بخش خدمات
15,621,684	14,781,115	12,653,612	-	-	درآمد از فروش خدمات - بخش خدمات
15,621,684	14,781,115	12,653,612	-	-	درآمد از فروش خدمات - بخش خدمات
8,143,561	7,705,373	6,596,309	-	-	درآمد از فروش خدمات - بخش خدمات
8,143,561	7,705,373	6,596,309	-	-	درآمد از فروش خدمات - بخش خدمات
11,866,848	11,228,318	9,612,183	-	-	درآمد از فروش خدمات - بخش خدمات
11,866,848	11,228,318	9,612,183	-	-	درآمد از فروش خدمات - بخش خدمات
24,858,260	23,520,690	20,135,266	-	-	درآمد از فروش خدمات - بخش خدمات
24,858,260	23,520,690	20,135,266	-	-	درآمد از فروش خدمات - بخش خدمات
12,097,854	11,446,894	9,799,298	-	-	درآمد از فروش خدمات - بخش خدمات
12,097,854	11,446,894	9,799,298	-	-	درآمد از فروش خدمات - بخش خدمات
7,127,698	6,744,172	5,773,457	-	-	درآمد از فروش خدمات - بخش خدمات
7,127,698	6,744,172	5,773,457	-	-	درآمد از فروش خدمات - بخش خدمات
7,013,528	6,636,145	5,680,979	-	-	درآمد از فروش خدمات - بخش خدمات
7,013,528	6,636,145	5,680,979	-	-	درآمد از فروش خدمات - بخش خدمات
10,129,670	9,584,615	8,205,064	-	-	درآمد از فروش خدمات - بخش خدمات
10,129,670	9,584,615	8,205,064	-	-	درآمد از فروش خدمات - بخش خدمات
7,322,384	6,928,382	5,931,153	-	-	درآمد از فروش خدمات - بخش خدمات
7,322,384	6,928,382	5,931,153	-	-	درآمد از فروش خدمات - بخش خدمات
6,345,268	6,003,843	5,139,687	-	-	درآمد از فروش خدمات - بخش خدمات

2027	2026	2025	2024	2023	
تۆت ئاي			بىر ھەپتە ئاي		بىر ھەپتە ئاي
6,345,268	6,003,843	5,139,687	-	-	دۆلەت رەزىرىنىڭ ئۆزگىرىشى - ھۆججەت ۋە تەكشۈرۈش
9,925,940	9,391,847	8,040,042	-	-	دۆلەت رەزىرىنىڭ ئۆزگىرىشى ۋە تەكشۈرۈش
9,925,940	9,391,847	8,040,042	-	-	دۆلەت رەزىرىنىڭ ئۆزگىرىشى ۋە تەكشۈرۈش - ھۆججەت ۋە تەكشۈرۈش
7,423,466	7,024,025	6,013,030	-	-	دۆلەت رەزىرىنىڭ ئۆزگىرىشى ۋە تەكشۈرۈش
7,423,466	7,024,025	6,013,030	-	-	دۆلەت رەزىرىنىڭ ئۆزگىرىشى ۋە تەكشۈرۈش - ھۆججەت ۋە تەكشۈرۈش
19,516,814	18,466,656	15,808,679	-	-	دۆلەت رەزىرىنىڭ ئۆزگىرىشى ۋە تەكشۈرۈش
19,516,814	18,466,656	15,808,679	-	-	دۆلەت رەزىرىنىڭ ئۆزگىرىشى ۋە تەكشۈرۈش - ھۆججەت ۋە تەكشۈرۈش
14,513,504	13,732,563	11,755,982	-	-	دۆلەت رەزىرىنىڭ ئۆزگىرىشى ۋە تەكشۈرۈش
14,513,504	13,732,563	11,755,982	-	-	دۆلەت رەزىرىنىڭ ئۆزگىرىشى ۋە تەكشۈرۈش - ھۆججەت ۋە تەكشۈرۈش
8,880,176	8,402,353	7,192,970	-	-	دۆلەت رەزىرىنىڭ ئۆزگىرىشى ۋە تەكشۈرۈش
8,880,176	8,402,353	7,192,970	-	-	دۆلەت رەزىرىنىڭ ئۆزگىرىشى ۋە تەكشۈرۈش - ھۆججەت ۋە تەكشۈرۈش
5,861,607	5,546,207	4,747,920	-	-	دۆلەت رەزىرىنىڭ ئۆزگىرىشى ۋە تەكشۈرۈش
5,861,607	5,546,207	4,747,920	-	-	دۆلەت رەزىرىنىڭ ئۆزگىرىشى ۋە تەكشۈرۈش - ھۆججەت ۋە تەكشۈرۈش
5,577,915	5,277,779	4,518,128	-	-	دۆلەت رەزىرىنىڭ ئۆزگىرىشى ۋە تەكشۈرۈش
5,577,915	5,277,779	4,518,128	-	-	دۆلەت رەزىرىنىڭ ئۆزگىرىشى ۋە تەكشۈرۈش - ھۆججەت ۋە تەكشۈرۈش
9,087,068	8,598,112	7,360,553	-	-	دۆلەت رەزىرىنىڭ ئۆزگىرىشى ۋە تەكشۈرۈش
9,087,068	8,598,112	7,360,553	-	-	دۆلەت رەزىرىنىڭ ئۆزگىرىشى ۋە تەكشۈرۈش - ھۆججەت ۋە تەكشۈرۈش
10,394,842	9,835,518	8,419,854	-	-	دۆلەت رەزىرىنىڭ ئۆزگىرىشى ۋە تەكشۈرۈش
10,394,842	9,835,518	8,419,854	-	-	دۆلەت رەزىرىنىڭ ئۆزگىرىشى ۋە تەكشۈرۈش - ھۆججەت ۋە تەكشۈرۈش
18,827,587	17,814,515	15,250,403	-	-	دۆلەت رەزىرىنىڭ ئۆزگىرىشى ۋە تەكشۈرۈش
18,827,587	17,814,515	15,250,403	-	-	دۆلەت رەزىرىنىڭ ئۆزگىرىشى ۋە تەكشۈرۈش - ھۆججەت ۋە تەكشۈرۈش
31,791,661	30,081,020	25,751,343	-	-	دۆلەت رەزىرىنىڭ ئۆزگىرىشى ۋە تەكشۈرۈش
31,791,661	30,081,020	25,751,343	-	-	دۆلەت رەزىرىنىڭ ئۆزگىرىشى ۋە تەكشۈرۈش - ھۆججەت ۋە تەكشۈرۈش
11,256,310	10,650,632	9,117,646	-	-	دۆلەت رەزىرىنىڭ ئۆزگىرىشى ۋە تەكشۈرۈش
11,256,310	10,650,632	9,117,646	-	-	دۆلەت رەزىرىنىڭ ئۆزگىرىشى ۋە تەكشۈرۈش - ھۆججەت ۋە تەكشۈرۈش
8,637,760	8,172,981	6,996,612	-	-	دۆلەت رەزىرىنىڭ ئۆزگىرىشى ۋە تەكشۈرۈش
8,637,760	8,172,981	6,996,612	-	-	دۆلەت رەزىرىنىڭ ئۆزگىرىشى ۋە تەكشۈرۈش - ھۆججەت ۋە تەكشۈرۈش
13,414,588	12,692,778	10,865,858	-	-	دۆلەت رەزىرىنىڭ ئۆزگىرىشى ۋە تەكشۈرۈش
13,414,588	12,692,778	10,865,858	-	-	دۆلەت رەزىرىنىڭ ئۆزگىرىشى ۋە تەكشۈرۈش - ھۆججەت ۋە تەكشۈرۈش
19,761,133	18,697,829	16,006,578	-	-	دۆلەت رەزىرىنىڭ ئۆزگىرىشى ۋە تەكشۈرۈش
19,761,133	18,697,829	16,006,578	-	-	دۆلەت رەزىرىنىڭ ئۆزگىرىشى ۋە تەكشۈرۈش - ھۆججەت ۋە تەكشۈرۈش
12,304,917	11,642,815	9,967,020	-	-	دۆلەت رەزىرىنىڭ ئۆزگىرىشى ۋە تەكشۈرۈش
12,304,917	11,642,815	9,967,020	-	-	دۆلەت رەزىرىنىڭ ئۆزگىرىشى ۋە تەكشۈرۈش - ھۆججەت ۋە تەكشۈرۈش
10,841,704	10,258,335	8,781,814	-	-	دۆلەت رەزىرىنىڭ ئۆزگىرىشى ۋە تەكشۈرۈش
10,841,704	10,258,335	8,781,814	-	-	دۆلەت رەزىرىنىڭ ئۆزگىرىشى ۋە تەكشۈرۈش - ھۆججەت ۋە تەكشۈرۈش
11,608,990	10,984,335	9,403,317	-	-	دۆلەت رەزىرىنىڭ ئۆزگىرىشى ۋە تەكشۈرۈش
11,608,990	10,984,335	9,403,317	-	-	دۆلەت رەزىرىنىڭ ئۆزگىرىشى ۋە تەكشۈرۈش - ھۆججەت ۋە تەكشۈرۈش
12,174,029	11,518,971	9,861,001	-	-	دۆلەت رەزىرىنىڭ ئۆزگىرىشى ۋە تەكشۈرۈش
12,174,029	11,518,971	9,861,001	-	-	دۆلەت رەزىرىنىڭ ئۆزگىرىشى ۋە تەكشۈرۈش - ھۆججەت ۋە تەكشۈرۈش
13,998,796	13,245,551	11,339,068	-	-	دۆلەت رەزىرىنىڭ ئۆزگىرىشى ۋە تەكشۈرۈش
13,998,796	13,245,551	11,339,068	-	-	دۆلەت رەزىرىنىڭ ئۆزگىرىشى ۋە تەكشۈرۈش - ھۆججەت ۋە تەكشۈرۈش
10,554,934	9,986,996	8,549,529	-	-	دۆلەت رەزىرىنىڭ ئۆزگىرىشى ۋە تەكشۈرۈش

2027	2026	2025	2024	2023	
	ٽيڪس		غير ٽيڪس	ٽيڪس	
10,554,934	9,986,996	8,549,529	-	-	ٽيڪس ۽ ٽيڪس ٺهراءَ
26,244,259	24,832,112	21,257,930	-	-	ٽيڪس ٺهراءَ
26,244,259	24,832,112	21,257,930	-	-	ٽيڪس ٺهراءَ - ٽيڪس ٺهراءَ
15,307,876	14,484,192	12,399,426	-	-	ٽيڪس ٺهراءَ ٽيڪس ٺهراءَ
15,307,876	14,484,192	12,399,426	-	-	ٽيڪس ٺهراءَ ٽيڪس ٺهراءَ
10,887,379	10,301,553	8,818,810	-	-	ٽيڪس ٺهراءَ ٽيڪس ٺهراءَ
10,887,379	10,301,553	8,818,810	-	-	ٽيڪس ٺهراءَ ٽيڪس ٺهراءَ
15,282,613	14,460,289	12,378,964	-	-	ٽيڪس ٺهراءَ ٽيڪس ٺهراءَ
15,282,613	14,460,289	12,378,964	-	-	ٽيڪس ٺهراءَ ٽيڪس ٺهراءَ
10,833,675	10,250,739	8,775,310	-	-	ٽيڪس ٺهراءَ ٽيڪس ٺهراءَ
10,833,675	10,250,739	8,775,310	-	-	ٽيڪس ٺهراءَ ٽيڪس ٺهراءَ
10,834,492	10,251,511	8,775,972	-	-	ٽيڪس ٺهراءَ ٽيڪس ٺهراءَ
10,834,492	10,251,511	8,775,972	-	-	ٽيڪس ٺهراءَ ٽيڪس ٺهراءَ
8,840,127	8,364,458	7,160,530	-	-	ٽيڪس ٺهراءَ ٽيڪس ٺهراءَ
8,840,127	8,364,458	7,160,530	-	-	ٽيڪس ٺهراءَ ٽيڪس ٺهراءَ
9,993,155	9,455,445	8,094,486	-	-	ٽيڪس ٺهراءَ ٽيڪس ٺهراءَ
9,993,155	9,455,445	8,094,486	-	-	ٽيڪس ٺهراءَ ٽيڪس ٺهراءَ
7,868,798	7,445,395	6,373,750	-	-	ٽيڪس ٺهراءَ ٽيڪس ٺهراءَ
7,868,798	7,445,395	6,373,750	-	-	ٽيڪس ٺهراءَ ٽيڪس ٺهراءَ
8,119,768	7,682,860	6,577,037	-	-	ٽيڪس ٺهراءَ ٽيڪس ٺهراءَ
8,119,768	7,682,860	6,577,037	-	-	ٽيڪس ٺهراءَ ٽيڪس ٺهراءَ
9,895,443	9,362,990	8,015,339	-	-	ٽيڪس ٺهراءَ ٽيڪس ٺهراءَ
9,895,443	9,362,990	8,015,339	-	-	ٽيڪس ٺهراءَ ٽيڪس ٺهراءَ
11,281,576	10,674,539	9,138,111	-	-	ٽيڪس ٺهراءَ ٽيڪس ٺهراءَ
11,281,576	10,674,539	9,138,111	-	-	ٽيڪس ٺهراءَ ٽيڪس ٺهراءَ
6,443,931	6,097,197	5,219,604	-	-	ٽيڪس ٺهراءَ ٽيڪس ٺهراءَ
6,443,931	6,097,197	5,219,604	-	-	ٽيڪس ٺهراءَ ٽيڪس ٺهراءَ
9,067,760	8,579,843	7,344,913	-	-	ٽيڪس ٺهراءَ ٽيڪس ٺهراءَ
9,067,760	8,579,843	7,344,913	-	-	ٽيڪس ٺهراءَ ٽيڪس ٺهراءَ
6,451,297	6,104,167	5,225,571	-	-	ٽيڪس ٺهراءَ ٽيڪس ٺهراءَ
6,451,297	6,104,167	5,225,571	-	-	ٽيڪس ٺهراءَ ٽيڪس ٺهراءَ
16,627,709	15,733,008	13,468,495	-	-	ٽيڪس ٺهراءَ ٽيڪس ٺهراءَ
16,627,709	15,733,008	13,468,495	-	-	ٽيڪس ٺهراءَ ٽيڪس ٺهراءَ
6,118,091	5,788,890	4,955,673	-	-	ٽيڪس ٺهراءَ ٽيڪس ٺهراءَ
6,118,091	5,788,890	4,955,673	-	-	ٽيڪس ٺهراءَ ٽيڪس ٺهراءَ
8,785,230	8,312,516	7,116,063	-	-	ٽيڪس ٺهراءَ ٽيڪس ٺهراءَ
8,785,230	8,312,516	7,116,063	-	-	ٽيڪس ٺهراءَ ٽيڪس ٺهراءَ
7,942,265	7,514,909	6,433,259	-	-	ٽيڪس ٺهراءَ ٽيڪس ٺهراءَ
7,942,265	7,514,909	6,433,259	-	-	ٽيڪس ٺهراءَ ٽيڪس ٺهراءَ
9,485,308	8,974,924	7,683,128	-	-	ٽيڪس ٺهراءَ ٽيڪس ٺهراءَ
9,485,308	8,974,924	7,683,128	-	-	ٽيڪس ٺهراءَ ٽيڪس ٺهراءَ
4,622,664	4,373,928	3,744,372	-	-	ٽيڪس ٺهراءَ ٽيڪس ٺهراءَ

2027	2026	2025	2024	2023	
تۆتىنچى ئاي		بىرىنچى ئاي		ئىككىنچى ئاي	
4,622,664	4,373,928	3,744,372	-	-	ئىككىنچى ئاي - ھەججە ھەساباتى
21,439,422	20,285,813	17,365,998	-	-	ھەججە ھەساباتى
21,439,422	20,285,813	17,365,998	-	-	ئىككىنچى ئاي - ھەججە ھەساباتى
8,154,409	7,715,637	6,605,096	-	-	ھەججە ھەساباتى
8,154,409	7,715,637	6,605,096	-	-	ئىككىنچى ئاي - ھەججە ھەساباتى
5,867,941	5,552,200	4,753,050	-	-	ھەججە ھەساباتى
5,867,941	5,552,200	4,753,050	-	-	ئىككىنچى ئاي - ھەججە ھەساباتى
4,173,896	3,949,308	3,380,869	-	-	ھەججە ھەساباتى
4,173,896	3,949,308	3,380,869	-	-	ئىككىنچى ئاي - ھەججە ھەساباتى
6,549,507	6,197,092	5,305,121	-	-	ھەججە ھەساباتى
6,549,507	6,197,092	5,305,121	-	-	ئىككىنچى ئاي - ھەججە ھەساباتى
6,800,395	6,434,480	5,508,341	-	-	ھەججە ھەساباتى
6,800,395	6,434,480	5,508,341	-	-	ئىككىنچى ئاي - ھەججە ھەساباتى
3,746,200	3,544,625	3,034,433	-	-	ھەججە ھەساباتى
3,746,200	3,544,625	3,034,433	-	-	ئىككىنچى ئاي - ھەججە ھەساباتى
9,481,144	8,970,984	7,679,756	-	-	ھەججە ھەساباتى
9,481,144	8,970,984	7,679,756	-	-	ئىككىنچى ئاي - ھەججە ھەساباتى
4,799,584	4,541,329	3,887,678	-	-	ھەججە ھەساباتى
4,799,584	4,541,329	3,887,678	-	-	ئىككىنچى ئاي - ھەججە ھەساباتى
5,662,056	5,357,393	4,586,282	-	-	ھەججە ھەساباتى
5,662,056	5,357,393	4,586,282	-	-	ئىككىنچى ئاي - ھەججە ھەساباتى
12,970,859	12,272,925	10,506,435	-	-	ھەججە ھەساباتى
12,970,859	12,272,925	10,506,435	-	-	ئىككىنچى ئاي - ھەججە ھەساباتى
9,278,966	8,779,685	7,515,991	-	-	ھەججە ھەساباتى
9,278,966	8,779,685	7,515,991	-	-	ئىككىنچى ئاي - ھەججە ھەساباتى
6,051,244	5,725,640	4,901,526	-	-	ھەججە ھەساباتى
6,051,244	5,725,640	4,901,526	-	-	ئىككىنچى ئاي - ھەججە ھەساباتى
9,523,216	9,010,792	7,713,834	-	-	ھەججە ھەساباتى
9,523,216	9,010,792	7,713,834	-	-	ئىككىنچى ئاي - ھەججە ھەساباتى
9,993,283	9,455,565	8,094,589	-	-	ھەججە ھەساباتى
9,993,283	9,455,565	8,094,589	-	-	ئىككىنچى ئاي - ھەججە ھەساباتى
5,410,591	5,119,459	4,382,595	-	-	ھەججە ھەساباتى
5,410,591	5,119,459	4,382,595	-	-	ئىككىنچى ئاي - ھەججە ھەساباتى
9,371,762	8,867,487	7,591,156	-	-	ھەججە ھەساباتى
9,371,762	8,867,487	7,591,156	-	-	ئىككىنچى ئاي - ھەججە ھەساباتى
10,219,200	9,669,327	8,277,584	-	-	ھەججە ھەساباتى
10,219,200	9,669,327	8,277,584	-	-	ئىككىنچى ئاي - ھەججە ھەساباتى
9,737,825	9,213,854	7,887,668	-	-	ھەججە ھەساباتى
9,737,825	9,213,854	7,887,668	-	-	ئىككىنچى ئاي - ھەججە ھەساباتى
7,874,727	7,451,005	6,378,553	-	-	ھەججە ھەساباتى
7,874,727	7,451,005	6,378,553	-	-	ئىككىنچى ئاي - ھەججە ھەساباتى
6,465,991	6,118,070	5,237,473	-	-	ھەججە ھەساباتى

2027	2026	2025	2024	2023	
	ٽوٽا		پروگرام	ٽوٽا	
6,465,991	6,118,070	5,237,473	-	-	سروسون جي آمدنيون - ٽوٽا
15,364,171	14,537,458	12,445,026	-	-	سروسون جي آمدنيون - ٽوٽا
15,364,171	14,537,458	12,445,026	-	-	سروسون جي آمدنيون - ٽوٽا
10,182,252	9,634,367	8,247,656	-	-	سروسون جي آمدنيون - ٽوٽا
10,182,252	9,634,367	8,247,656	-	-	سروسون جي آمدنيون - ٽوٽا
9,931,936	9,397,520	8,044,899	-	-	سروسون جي آمدنيون - ٽوٽا
9,931,936	9,397,520	8,044,899	-	-	سروسون جي آمدنيون - ٽوٽا
8,233,214	7,790,202	6,668,928	-	-	سروسون جي آمدنيون - ٽوٽا
8,233,214	7,790,202	6,668,928	-	-	سروسون جي آمدنيون - ٽوٽا
6,176,268	5,843,936	5,002,796	-	-	سروسون جي آمدنيون - ٽوٽا
6,176,268	5,843,936	5,002,796	-	-	سروسون جي آمدنيون - ٽوٽا
8,663,901	8,197,715	7,017,786	-	-	سروسون جي آمدنيون - ٽوٽا
8,663,901	8,197,715	7,017,786	-	-	سروسون جي آمدنيون - ٽوٽا
8,238,740	7,795,431	6,673,405	-	-	سروسون جي آمدنيون - ٽوٽا
8,238,740	7,795,431	6,673,405	-	-	سروسون جي آمدنيون - ٽوٽا
23,237,910	21,987,528	18,822,778	-	-	سروسون جي آمدنيون - ٽوٽا
23,237,910	21,987,528	18,822,778	-	-	سروسون جي آمدنيون - ٽوٽا
12,448,010	11,778,209	10,082,926	-	-	ٽوٽا
12,448,010	11,778,209	10,082,926	-	-	ٽوٽا
7,391,034	6,993,339	5,986,761	-	-	ٽوٽا
7,391,034	6,993,339	5,986,761	-	-	ٽوٽا
11,697,138	11,067,740	9,474,717	-	-	ٽوٽا
11,697,138	11,067,740	9,474,717	-	-	ٽوٽا
10,020,679	9,481,488	8,116,781	-	-	ٽوٽا
10,020,679	9,481,488	8,116,781	-	-	ٽوٽا
8,422,696	7,969,489	6,822,410	-	-	ٽوٽا
8,422,696	7,969,489	6,822,410	-	-	ٽوٽا
12,512,746	11,839,462	10,135,362	-	-	ٽوٽا
12,512,746	11,839,462	10,135,362	-	-	ٽوٽا
7,512,248	7,108,030	6,084,944	-	-	ٽوٽا
7,512,248	7,108,030	6,084,944	-	-	ٽوٽا
6,269,714	5,932,354	5,078,488	-	-	ٽوٽا
6,269,714	5,932,354	5,078,488	-	-	ٽوٽا
11,126,163	10,527,488	9,012,226	-	-	ٽوٽا
11,126,163	10,527,488	9,012,226	-	-	ٽوٽا
5,385,498	5,095,716	4,362,270	-	-	ٽوٽا
5,385,498	5,095,716	4,362,270	-	-	ٽوٽا
11,535,375	10,914,681	9,343,689	-	-	ٽوٽا
11,535,375	10,914,681	9,343,689	-	-	ٽوٽا
11,671,466	11,043,449	9,453,923	-	-	ٽوٽا
11,671,466	11,043,449	9,453,923	-	-	ٽوٽا
9,359,639	8,856,017	7,581,337	-	-	ٽوٽا

2027	2026	2025	2024	2023	
ۋەتەن ئىچى			يەرلىك ئىچى		يەرلىك ئىچى
9,359,639	8,856,017	7,581,337	-	-	ئۆزگەرتىش ئىشلىرى - ھۆججەت مەنبەسى
6,883,964	6,513,553	5,576,032	-	-	ئۆزگەرتىش ئىشلىرى مەنبەسى
6,883,964	6,513,553	5,576,032	-	-	ئۆزگەرتىش ئىشلىرى - ھۆججەت مەنبەسى
13,627,127	12,893,880	11,038,014	-	-	ئۆزگەرتىش ئىشلىرى مەنبەسى
13,627,127	12,893,880	11,038,014	-	-	ئۆزگەرتىش ئىشلىرى - ھۆججەت مەنبەسى
12,092,946	11,442,250	9,795,323	-	-	ئۆزگەرتىش ئىشلىرى مەنبەسى
12,092,946	11,442,250	9,795,323	-	-	ئۆزگەرتىش ئىشلىرى - ھۆججەت مەنبەسى
8,852,213	8,375,895	7,170,320	-	-	ئۆزگەرتىش ئىشلىرى مەنبەسى
8,852,213	8,375,895	7,170,320	-	-	ئۆزگەرتىش ئىشلىرى - ھۆججەت مەنبەسى
8,209,644	7,767,901	6,649,837	-	-	ئۆزگەرتىش ئىشلىرى مەنبەسى
8,209,644	7,767,901	6,649,837	-	-	ئۆزگەرتىش ئىشلىرى - ھۆججەت مەنبەسى
5,387,667	5,097,768	4,364,027	-	-	ئۆزگەرتىش ئىشلىرى مەنبەسى
5,387,667	5,097,768	4,364,027	-	-	ئۆزگەرتىش ئىشلىرى - ھۆججەت مەنبەسى
10,271,671	9,718,974	8,320,085	-	-	ئۆزگەرتىش ئىشلىرى مەنبەسى
10,271,671	9,718,974	8,320,085	-	-	ئۆزگەرتىش ئىشلىرى - ھۆججەت مەنبەسى
35,087,938	33,199,932	28,421,338	-	-	ئۆزگەرتىش ئىشلىرى مەنبەسى
35,087,938	33,199,932	28,421,338	-	-	ئۆزگەرتىش ئىشلىرى - ھۆججەت مەنبەسى
13,581,252	12,850,474	11,000,856	-	-	ئۆزگەرتىش ئىشلىرى مەنبەسى
13,581,252	12,850,474	11,000,856	-	-	ئۆزگەرتىش ئىشلىرى - ھۆججەت مەنبەسى
23,724,015	22,447,476	19,216,524	-	-	ئۆزگەرتىش ئىشلىرى مەنبەسى
23,724,015	22,447,476	19,216,524	-	-	ئۆزگەرتىش ئىشلىرى - ھۆججەت مەنبەسى
9,531,101	9,018,253	7,720,221	-	-	ئۆزگەرتىش ئىشلىرى مەنبەسى
9,531,101	9,018,253	7,720,221	-	-	ئۆزگەرتىش ئىشلىرى - ھۆججەت مەنبەسى
12,013,446	11,367,028	9,730,928	-	-	ئۆزگەرتىش ئىشلىرى مەنبەسى
12,013,446	11,367,028	9,730,928	-	-	ئۆزگەرتىش ئىشلىرى - ھۆججەت مەنبەسى
8,724,467	8,255,022	7,066,845	-	-	ئۆزگەرتىش ئىشلىرى مەنبەسى
8,724,467	8,255,022	7,066,845	-	-	ئۆزگەرتىش ئىشلىرى - ھۆججەت مەنبەسى
11,835,182	11,198,356	9,586,534	-	-	ئۆزگەرتىش ئىشلىرى مەنبەسى
11,835,182	11,198,356	9,586,534	-	-	ئۆزگەرتىش ئىشلىرى - ھۆججەت مەنبەسى
8,304,082	7,857,257	6,726,332	-	-	ئۆزگەرتىش ئىشلىرى مەنبەسى
8,304,082	7,857,257	6,726,332	-	-	ئۆزگەرتىش ئىشلىرى - ھۆججەت مەنبەسى
21,688,093	20,521,103	17,567,422	-	-	ئۆزگەرتىش ئىشلىرى مەنبەسى
21,688,093	20,521,103	17,567,422	-	-	ئۆزگەرتىش ئىشلىرى - ھۆججەت مەنبەسى
11,877,827	11,238,706	9,621,076	-	-	ئۆزگەرتىش ئىشلىرى مەنبەسى
11,877,827	11,238,706	9,621,076	-	-	ئۆزگەرتىش ئىشلىرى - ھۆججەت مەنبەسى
8,088,601	7,653,371	6,551,792	-	-	ئۆزگەرتىش ئىشلىرى مەنبەسى
8,088,601	7,653,371	6,551,792	-	-	ئۆزگەرتىش ئىشلىرى - ھۆججەت مەنبەسى
10,254,697	9,702,913	8,306,336	-	-	ئۆزگەرتىش ئىشلىرى مەنبەسى
10,254,697	9,702,913	8,306,336	-	-	ئۆزگەرتىش ئىشلىرى - ھۆججەت مەنبەسى
8,160,645	7,721,538	6,610,147	-	-	ئۆزگەرتىش ئىشلىرى مەنبەسى
8,160,645	7,721,538	6,610,147	-	-	ئۆزگەرتىش ئىشلىرى - ھۆججەت مەنبەسى
7,347,729	6,952,364	5,951,683	-	-	ئۆزگەرتىش ئىشلىرى مەنبەسى

4.7: ھۆججەت ئىشلىتىش ۋە تەكشۈرۈش ھۆججەتلىرى

ھۆججەت ئىشلىتىش

ئىشلىتىش: ھۆججەت ئىشلىتىش ۋە تەكشۈرۈش ھۆججەتلىرى "ھۆججەت ئىشلىتىش" رەقەملىك كۆرسەتكۈچى ئارقىلىق تەكشۈرۈلگەن. ھۆججەت ئىشلىتىش ۋە تەكشۈرۈش ھۆججەتلىرى 13-B/57/2024/86 رەقەملىك كۆرسەتكۈچى ئارقىلىق تەكشۈرۈلگەن.

2025			
ھۆججەت	ۋەزىيەت	تەكشۈرۈش	
699,531,414	2,146,847,485	1,447,316,071	ھۆججەت ئىشلىتىش ۋە تەكشۈرۈش ھۆججەتلىرى
58,490,306	179,505,545	121,015,239	ھۆججەت ئىشلىتىش
58,490,306	179,505,545	121,015,239	ھۆججەت ئىشلىتىش - ھۆججەت ئىشلىتىش
32,876,132	100,896,172	68,020,040	ھۆججەت ئىشلىتىش
32,876,132	100,896,172	68,020,040	ھۆججەت ئىشلىتىش - ھۆججەت ئىشلىتىش
18,838,845	57,816,028	38,977,183	ھۆججەت ئىشلىتىش
18,838,845	57,816,028	38,977,183	ھۆججەت ئىشلىتىش - ھۆججەت ئىشلىتىش
15,909,158	48,824,879	32,915,721	ھۆججەت ئىشلىتىش
15,909,158	48,824,879	32,915,721	ھۆججەت ئىشلىتىش - ھۆججەت ئىشلىتىش
13,791,839	42,326,871	28,535,032	ھۆججەت ئىشلىتىش
13,791,839	42,326,871	28,535,032	ھۆججەت ئىشلىتىش - ھۆججەت ئىشلىتىش
3,631,424	11,144,767	7,513,343	ھۆججەت ئىشلىتىش
3,631,424	11,144,767	7,513,343	ھۆججەت ئىشلىتىش - ھۆججەت ئىشلىتىش
1,960,234	6,015,917	4,055,683	ھۆججەت ئىشلىتىش
1,960,234	6,015,917	4,055,683	ھۆججەت ئىشلىتىش - ھۆججەت ئىشلىتىش
2,234,475	6,857,557	4,623,082	ھۆججەت ئىشلىتىش
2,234,475	6,857,557	4,623,082	ھۆججەت ئىشلىتىش - ھۆججەت ئىشلىتىش
1,930,180	5,923,682	3,993,502	ھۆججەت ئىشلىتىش
1,930,180	5,923,682	3,993,502	ھۆججەت ئىشلىتىش - ھۆججەت ئىشلىتىش
4,256,272	13,062,411	8,806,139	ھۆججەت ئىشلىتىش
4,256,272	13,062,411	8,806,139	ھۆججەت ئىشلىتىش - ھۆججەت ئىشلىتىش
5,962,152	18,297,724	12,335,572	ھۆججەت ئىشلىتىش
5,962,152	18,297,724	12,335,572	ھۆججەت ئىشلىتىش - ھۆججەت ئىشلىتىش
3,328,978	10,216,563	6,887,585	ھۆججەت ئىشلىتىش
3,328,978	10,216,563	6,887,585	ھۆججەت ئىشلىتىش - ھۆججەت ئىشلىتىش
1,777,124	5,453,955	3,676,831	ھۆججەت ئىشلىتىش
1,777,124	5,453,955	3,676,831	ھۆججەت ئىشلىتىش - ھۆججەت ئىشلىتىش
6,786,213	20,826,750	14,040,537	ھۆججەت ئىشلىتىش
6,786,213	20,826,750	14,040,537	ھۆججەت ئىشلىتىش - ھۆججەت ئىشلىتىش
2,671,498	8,198,773	5,527,275	ھۆججەت ئىشلىتىش
2,671,498	8,198,773	5,527,275	ھۆججەت ئىشلىتىش - ھۆججەت ئىشلىتىش
2,263,777	6,947,484	4,683,707	ھۆججەت ئىشلىتىش
2,263,777	6,947,484	4,683,707	ھۆججەت ئىشلىتىش - ھۆججەت ئىشلىتىش

2025

پوزيشن نمبر	پوزيشن	پوزيشن نمبر	
1,667,136	5,116,405	3,449,269	پوزيشن نمبر 1,667,136 کان 3,449,269 تائين
1,667,136	5,116,405	3,449,269	پوزيشن نمبر 1,667,136 کان 3,449,269 تائين
2,269,074	6,963,740	4,694,666	پوزيشن نمبر 2,269,074 کان 4,694,666 تائين
2,269,074	6,963,740	4,694,666	پوزيشن نمبر 2,269,074 کان 4,694,666 تائين
2,022,830	6,208,025	4,185,195	پوزيشن نمبر 2,022,830 کان 4,185,195 تائين
2,022,830	6,208,025	4,185,195	پوزيشن نمبر 2,022,830 کان 4,185,195 تائين
3,514,313	10,785,355	7,271,042	پوزيشن نمبر 3,514,313 کان 7,271,042 تائين
3,514,313	10,785,355	7,271,042	پوزيشن نمبر 3,514,313 کان 7,271,042 تائين
3,402,259	10,441,464	7,039,205	پوزيشن نمبر 3,402,259 کان 7,039,205 تائين
3,402,259	10,441,464	7,039,205	پوزيشن نمبر 3,402,259 کان 7,039,205 تائين
5,338,798	16,384,660	11,045,862	پوزيشن نمبر 5,338,798 کان 11,045,862 تائين
5,338,798	16,384,660	11,045,862	پوزيشن نمبر 5,338,798 کان 11,045,862 تائين
2,123,341	6,516,488	4,393,147	پوزيشن نمبر 2,123,341 کان 4,393,147 تائين
2,123,341	6,516,488	4,393,147	پوزيشن نمبر 2,123,341 کان 4,393,147 تائين
2,039,104	6,257,969	4,218,865	پوزيشن نمبر 2,039,104 کان 4,218,865 تائين
2,039,104	6,257,969	4,218,865	پوزيشن نمبر 2,039,104 کان 4,218,865 تائين
1,598,369	4,905,360	3,306,991	پوزيشن نمبر 1,598,369 کان 3,306,991 تائين
1,598,369	4,905,360	3,306,991	پوزيشن نمبر 1,598,369 کان 3,306,991 تائين
3,625,546	11,126,725	7,501,179	پوزيشن نمبر 3,625,546 کان 7,501,179 تائين
3,625,546	11,126,725	7,501,179	پوزيشن نمبر 3,625,546 کان 7,501,179 تائين
2,998,533	9,202,436	6,203,903	پوزيشن نمبر 2,998,533 کان 6,203,903 تائين
2,998,533	9,202,436	6,203,903	پوزيشن نمبر 2,998,533 کان 6,203,903 تائين
4,863,445	14,925,813	10,062,368	پوزيشن نمبر 4,863,445 کان 10,062,368 تائين
4,863,445	14,925,813	10,062,368	پوزيشن نمبر 4,863,445 کان 10,062,368 تائين
2,066,771	6,342,878	4,276,107	پوزيشن نمبر 2,066,771 کان 4,276,107 تائين
2,066,771	6,342,878	4,276,107	پوزيشن نمبر 2,066,771 کان 4,276,107 تائين
3,072,531	9,429,535	6,357,004	پوزيشن نمبر 3,072,531 کان 6,357,004 تائين
3,072,531	9,429,535	6,357,004	پوزيشن نمبر 3,072,531 کان 6,357,004 تائين
2,432,087	7,464,024	5,031,937	پوزيشن نمبر 2,432,087 کان 5,031,937 تائين
2,432,087	7,464,024	5,031,937	پوزيشن نمبر 2,432,087 کان 5,031,937 تائين
2,548,979	7,822,763	5,273,784	پوزيشن نمبر 2,548,979 کان 5,273,784 تائين
2,548,979	7,822,763	5,273,784	پوزيشن نمبر 2,548,979 کان 5,273,784 تائين
3,530,604	10,835,351	7,304,747	پوزيشن نمبر 3,530,604 کان 7,304,747 تائين
3,530,604	10,835,351	7,304,747	پوزيشن نمبر 3,530,604 کان 7,304,747 تائين
3,771,378	11,574,280	7,802,902	پوزيشن نمبر 3,771,378 کان 7,802,902 تائين
3,771,378	11,574,280	7,802,902	پوزيشن نمبر 3,771,378 کان 7,802,902 تائين

2025

ھۆججەت	ئۆسۈمچىلىك	تۆھپە	
3,449,474	10,586,365	7,136,891	دۆلەت ئىقتىسادىدا ئىشلىتىش ئۈچۈن تەييارلانغان
3,449,474	10,586,365	7,136,891	دۆلەت ئىقتىسادىدا ئىشلىتىش ئۈچۈن تەييارلانغان - ھۆججەت ئىشلىتىش
2,114,136	6,488,241	4,374,105	دۆلەت ئىقتىسادىدا ئىشلىتىش ئۈچۈن تەييارلانغان
2,114,136	6,488,241	4,374,105	دۆلەت ئىقتىسادىدا ئىشلىتىش ئۈچۈن تەييارلانغان - ھۆججەت ئىشلىتىش
2,557,316	7,848,349	5,291,033	دۆلەت ئىقتىسادىدا ئىشلىتىش ئۈچۈن تەييارلانغان
2,557,316	7,848,349	5,291,033	دۆلەت ئىقتىسادىدا ئىشلىتىش ئۈچۈن تەييارلانغان - ھۆججەت ئىشلىتىش
2,767,311	8,492,820	5,725,509	دۆلەت ئىقتىسادىدا ئىشلىتىش ئۈچۈن تەييارلانغان
2,767,311	8,492,820	5,725,509	دۆلەت ئىقتىسادىدا ئىشلىتىش ئۈچۈن تەييارلانغان - ھۆججەت ئىشلىتىش
2,390,665	7,336,901	4,946,236	دۆلەت ئىقتىسادىدا ئىشلىتىش ئۈچۈن تەييارلانغان
2,390,665	7,336,901	4,946,236	دۆلەت ئىقتىسادىدا ئىشلىتىش ئۈچۈن تەييارلانغان - ھۆججەت ئىشلىتىش
2,127,659	6,529,743	4,402,084	دۆلەت ئىقتىسادىدا ئىشلىتىش ئۈچۈن تەييارلانغان
2,127,659	6,529,743	4,402,084	دۆلەت ئىقتىسادىدا ئىشلىتىش ئۈچۈن تەييارلانغان - ھۆججەت ئىشلىتىش
3,860,559	11,847,975	7,987,416	دۆلەت ئىقتىسادىدا ئىشلىتىش ئۈچۈن تەييارلانغان
3,860,559	11,847,975	7,987,416	دۆلەت ئىقتىسادىدا ئىشلىتىش ئۈچۈن تەييارلانغان - ھۆججەت ئىشلىتىش
2,075,334	6,369,159	4,293,825	دۆلەت ئىقتىسادىدا ئىشلىتىش ئۈچۈن تەييارلانغان
2,075,334	6,369,159	4,293,825	دۆلەت ئىقتىسادىدا ئىشلىتىش ئۈچۈن تەييارلانغان - ھۆججەت ئىشلىتىش
2,027,196	6,221,423	4,194,227	دۆلەت ئىقتىسادىدا ئىشلىتىش ئۈچۈن تەييارلانغان
2,027,196	6,221,423	4,194,227	دۆلەت ئىقتىسادىدا ئىشلىتىش ئۈچۈن تەييارلانغان - ھۆججەت ئىشلىتىش
2,046,590	6,280,943	4,234,353	دۆلەت ئىقتىسادىدا ئىشلىتىش ئۈچۈن تەييارلانغان
2,046,590	6,280,943	4,234,353	دۆلەت ئىقتىسادىدا ئىشلىتىش ئۈچۈن تەييارلانغان - ھۆججەت ئىشلىتىش
2,676,288	8,213,471	5,537,183	دۆلەت ئىقتىسادىدا ئىشلىتىش ئۈچۈن تەييارلانغان
2,676,288	8,213,471	5,537,183	دۆلەت ئىقتىسادىدا ئىشلىتىش ئۈچۈن تەييارلانغان - ھۆججەت ئىشلىتىش
2,743,963	8,421,167	5,677,204	دۆلەت ئىقتىسادىدا ئىشلىتىش ئۈچۈن تەييارلانغان
2,743,963	8,421,167	5,677,204	دۆلەت ئىقتىسادىدا ئىشلىتىش ئۈچۈن تەييارلانغان - ھۆججەت ئىشلىتىش
5,008,913	15,372,249	10,363,336	دۆلەت ئىقتىسادىدا ئىشلىتىش ئۈچۈن تەييارلانغان
5,008,913	15,372,249	10,363,336	دۆلەت ئىقتىسادىدا ئىشلىتىش ئۈچۈن تەييارلانغان - ھۆججەت ئىشلىتىش
4,755,535	14,594,637	9,839,102	دۆلەت ئىقتىسادىدا ئىشلىتىش ئۈچۈن تەييارلانغان
4,755,535	14,594,637	9,839,102	دۆلەت ئىقتىسادىدا ئىشلىتىش ئۈچۈن تەييارلانغان - ھۆججەت ئىشلىتىش
3,209,480	9,849,828	6,640,348	دۆلەت ئىقتىسادىدا ئىشلىتىش ئۈچۈن تەييارلانغان
3,209,480	9,849,828	6,640,348	دۆلەت ئىقتىسادىدا ئىشلىتىش ئۈچۈن تەييارلانغان - ھۆججەت ئىشلىتىش
2,097,562	6,437,376	4,339,814	دۆلەت ئىقتىسادىدا ئىشلىتىش ئۈچۈن تەييارلانغان
2,097,562	6,437,376	4,339,814	دۆلەت ئىقتىسادىدا ئىشلىتىش ئۈچۈن تەييارلانغان - ھۆججەت ئىشلىتىش
4,193,768	12,870,586	8,676,818	دۆلەت ئىقتىسادىدا ئىشلىتىش ئۈچۈن تەييارلانغان
4,193,768	12,870,586	8,676,818	دۆلەت ئىقتىسادىدا ئىشلىتىش ئۈچۈن تەييارلانغان - ھۆججەت ئىشلىتىش
2,466,934	7,570,971	5,104,037	دۆلەت ئىقتىسادىدا ئىشلىتىش ئۈچۈن تەييارلانغان
2,466,934	7,570,971	5,104,037	دۆلەت ئىقتىسادىدا ئىشلىتىش ئۈچۈن تەييارلانغان - ھۆججەت ئىشلىتىش

2025

مؤشر	تقدير	فكرتي	
1,963,114	6,024,755	4,061,641	جوائز وهدايا من قبل المانحين
1,963,114	6,024,755	4,061,641	جوائز وهدايا من قبل المانحين - حذو وكمية
2,401,186	7,369,191	4,968,005	جوائز وهدايا من قبل المانحين
2,401,186	7,369,191	4,968,005	جوائز وهدايا من قبل المانحين - حذو وكمية
2,706,986	8,307,686	5,600,700	جوائز وهدايا من قبل المانحين
2,706,986	8,307,686	5,600,700	جوائز وهدايا من قبل المانحين - حذو وكمية
2,170,556	6,661,392	4,490,836	جوائز وهدايا من قبل المانحين
2,170,556	6,661,392	4,490,836	جوائز وهدايا من قبل المانحين - حذو وكمية
2,463,584	7,560,687	5,097,103	جوائز وهدايا من قبل المانحين
2,463,584	7,560,687	5,097,103	جوائز وهدايا من قبل المانحين - حذو وكمية
1,565,085	4,803,213	3,238,128	جوائز وهدايا من قبل المانحين
1,565,085	4,803,213	3,238,128	جوائز وهدايا من قبل المانحين - حذو وكمية
3,693,775	11,336,120	7,642,345	جوائز وهدايا من قبل المانحين
3,693,775	11,336,120	7,642,345	جوائز وهدايا من قبل المانحين - حذو وكمية
3,511,884	10,777,900	7,266,016	جوائز وهدايا من قبل المانحين
3,511,884	10,777,900	7,266,016	جوائز وهدايا من قبل المانحين - حذو وكمية
1,531,528	4,700,227	3,168,699	جوائز وهدايا من قبل المانحين
1,531,528	4,700,227	3,168,699	جوائز وهدايا من قبل المانحين - حذو وكمية
4,004,926	12,291,035	8,286,109	جوائز وهدايا من قبل المانحين
4,004,926	12,291,035	8,286,109	جوائز وهدايا من قبل المانحين - حذو وكمية
3,722,112	11,423,084	7,700,972	جوائز وهدايا من قبل المانحين
3,722,112	11,423,084	7,700,972	جوائز وهدايا من قبل المانحين - حذو وكمية
3,906,532	11,989,068	8,082,536	جوائز وهدايا من قبل المانحين
3,906,532	11,989,068	8,082,536	جوائز وهدايا من قبل المانحين - حذو وكمية
1,859,441	5,706,584	3,847,143	جوائز وهدايا من قبل المانحين
1,859,441	5,706,584	3,847,143	جوائز وهدايا من قبل المانحين - حذو وكمية
2,017,543	6,191,798	4,174,255	جوائز وهدايا من قبل المانحين
2,017,543	6,191,798	4,174,255	جوائز وهدايا من قبل المانحين - حذو وكمية
1,794,160	5,506,239	3,712,079	جوائز وهدايا من قبل المانحين
1,794,160	5,506,239	3,712,079	جوائز وهدايا من قبل المانحين - حذو وكمية
3,713,600	11,396,963	7,683,363	جوائز وهدايا من قبل المانحين
3,713,600	11,396,963	7,683,363	جوائز وهدايا من قبل المانحين - حذو وكمية
2,614,405	8,023,554	5,409,149	جوائز وهدايا من قبل المانحين
2,614,405	8,023,554	5,409,149	جوائز وهدايا من قبل المانحين - حذو وكمية
1,878,602	5,765,392	3,886,790	جوائز وهدايا من قبل المانحين
1,878,602	5,765,392	3,886,790	جوائز وهدايا من قبل المانحين - حذو وكمية

2025

ھۆججەت نومۇرى	ئۆلچەملىك نومۇرى	ئىشلىتىش نومۇرى	
1,923,188	5,902,226	3,979,038	دۆلەت ئىشلىتىش نومۇرى ئىشلىتىش
1,923,188	5,902,226	3,979,038	دۆلەت ئىشلىتىش نومۇرى ئىشلىتىش - ھۆججەت ئىشلىتىش
3,981,315	12,218,573	8,237,258	دۆلەت ئىشلىتىش نومۇرى ئىشلىتىش
3,981,315	12,218,573	8,237,258	دۆلەت ئىشلىتىش نومۇرى ئىشلىتىش - ھۆججەت ئىشلىتىش
3,366,150	10,330,643	6,964,493	دۆلەت ئىشلىتىش نومۇرى ئىشلىتىش
3,366,150	10,330,643	6,964,493	دۆلەت ئىشلىتىش نومۇرى ئىشلىتىش - ھۆججەت ئىشلىتىش
1,960,752	6,017,506	4,056,754	دۆلەت ئىشلىتىش نومۇرى ئىشلىتىش
1,960,752	6,017,506	4,056,754	دۆلەت ئىشلىتىش نومۇرى ئىشلىتىش - ھۆججەت ئىشلىتىش
4,123,068	12,653,612	8,530,544	دۆلەت ئىشلىتىش نومۇرى ئىشلىتىش
4,123,068	12,653,612	8,530,544	دۆلەت ئىشلىتىش نومۇرى ئىشلىتىش - ھۆججەت ئىشلىتىش
2,149,349	6,596,309	4,446,960	دۆلەت ئىشلىتىش نومۇرى ئىشلىتىش
2,149,349	6,596,309	4,446,960	دۆلەت ئىشلىتىش نومۇرى ئىشلىتىش - ھۆججەت ئىشلىتىش
3,132,045	9,612,183	6,480,138	دۆلەت ئىشلىتىش نومۇرى ئىشلىتىش
3,132,045	9,612,183	6,480,138	دۆلەت ئىشلىتىش نومۇرى ئىشلىتىش - ھۆججەت ئىشلىتىش
6,560,899	20,135,266	13,574,367	دۆلەت ئىشلىتىش نومۇرى ئىشلىتىش
6,560,899	20,135,266	13,574,367	دۆلەت ئىشلىتىش نومۇرى ئىشلىتىش - ھۆججەت ئىشلىتىش
3,193,015	9,799,298	6,606,283	دۆلەت ئىشلىتىش نومۇرى ئىشلىتىش
3,193,015	9,799,298	6,606,283	دۆلەت ئىشلىتىش نومۇرى ئىشلىتىش - ھۆججەت ئىشلىتىش
1,881,230	5,773,457	3,892,227	دۆلەت ئىشلىتىش نومۇرى ئىشلىتىش
1,881,230	5,773,457	3,892,227	دۆلەت ئىشلىتىش نومۇرى ئىشلىتىش - ھۆججەت ئىشلىتىش
1,851,097	5,680,979	3,829,882	دۆلەت ئىشلىتىش نومۇرى ئىشلىتىش
1,851,097	5,680,979	3,829,882	دۆلەت ئىشلىتىش نومۇرى ئىشلىتىش - ھۆججەت ئىشلىتىش
2,673,548	8,205,064	5,531,516	دۆلەت ئىشلىتىش نومۇرى ئىشلىتىش
2,673,548	8,205,064	5,531,516	دۆلەت ئىشلىتىش نومۇرى ئىشلىتىش - ھۆججەت ئىشلىتىش
1,932,614	5,931,153	3,998,539	دۆلەت ئىشلىتىش نومۇرى ئىشلىتىش
1,932,614	5,931,153	3,998,539	دۆلەت ئىشلىتىش نومۇرى ئىشلىتىش - ھۆججەت ئىشلىتىش
1,674,722	5,139,687	3,464,965	دۆلەت ئىشلىتىش نومۇرى ئىشلىتىش
1,674,722	5,139,687	3,464,965	دۆلەت ئىشلىتىش نومۇرى ئىشلىتىش - ھۆججەت ئىشلىتىش
2,619,777	8,040,042	5,420,265	دۆلەت ئىشلىتىش نومۇرى ئىشلىتىش
2,619,777	8,040,042	5,420,265	دۆلەت ئىشلىتىش نومۇرى ئىشلىتىش - ھۆججەت ئىشلىتىش
1,959,293	6,013,030	4,053,737	دۆلەت ئىشلىتىش نومۇرى ئىشلىتىش
1,959,293	6,013,030	4,053,737	دۆلەت ئىشلىتىش نومۇرى ئىشلىتىش - ھۆججەت ئىشلىتىش
5,151,119	15,808,679	10,657,560	دۆلەت ئىشلىتىش نومۇرى ئىشلىتىش
5,151,119	15,808,679	10,657,560	دۆلەت ئىشلىتىش نومۇرى ئىشلىتىش - ھۆججەت ئىشلىتىش
3,830,583	11,755,982	7,925,399	دۆلەت ئىشلىتىش نومۇرى ئىشلىتىش
3,830,583	11,755,982	7,925,399	دۆلەت ئىشلىتىش نومۇرى ئىشلىتىش - ھۆججەت ئىشلىتىش

2025

مبلغ	تاریخ	تاریخ	شرح
2,343,766	7,192,970	4,849,204	درآمد از فروش خدمات
2,343,766	7,192,970	4,849,204	درآمد از فروش خدمات - معاف از مالیات
1,547,068	4,747,920	3,200,852	درآمد از فروش خدمات
1,547,068	4,747,920	3,200,852	درآمد از فروش خدمات - معاف از مالیات
1,472,192	4,518,128	3,045,936	درآمد از فروش خدمات
1,472,192	4,518,128	3,045,936	درآمد از فروش خدمات - معاف از مالیات
2,398,372	7,360,553	4,962,181	درآمد از فروش خدمات
2,398,372	7,360,553	4,962,181	درآمد از فروش خدمات - معاف از مالیات
2,743,536	8,419,854	5,676,318	درآمد از فروش خدمات
2,743,536	8,419,854	5,676,318	درآمد از فروش خدمات - معاف از مالیات
4,969,210	15,250,403	10,281,193	درآمد از فروش خدمات
4,969,210	15,250,403	10,281,193	درآمد از فروش خدمات - معاف از مالیات
8,390,849	25,751,343	17,360,494	درآمد از فروش خدمات
8,390,849	25,751,343	17,360,494	درآمد از فروش خدمات - معاف از مالیات
2,970,905	9,117,646	6,146,741	درآمد از فروش خدمات
2,970,905	9,117,646	6,146,741	درآمد از فروش خدمات - معاف از مالیات
2,279,784	6,996,612	4,716,828	درآمد از فروش خدمات
2,279,784	6,996,612	4,716,828	درآمد از فروش خدمات - معاف از مالیات
3,540,545	10,865,858	7,325,313	درآمد از فروش خدمات
3,540,545	10,865,858	7,325,313	درآمد از فروش خدمات - معاف از مالیات
5,215,603	16,006,578	10,790,975	درآمد از فروش خدمات
5,215,603	16,006,578	10,790,975	درآمد از فروش خدمات - معاف از مالیات
3,247,666	9,967,020	6,719,354	درآمد از فروش خدمات
3,247,666	9,967,020	6,719,354	درآمد از فروش خدمات - معاف از مالیات
2,861,477	8,781,814	5,920,337	درآمد از فروش خدمات
2,861,477	8,781,814	5,920,337	درآمد از فروش خدمات - معاف از مالیات
3,063,988	9,403,317	6,339,329	درآمد از فروش خدمات
3,063,988	9,403,317	6,339,329	درآمد از فروش خدمات - معاف از مالیات
3,213,121	9,861,001	6,647,880	درآمد از فروش خدمات
3,213,121	9,861,001	6,647,880	درآمد از فروش خدمات - معاف از مالیات
3,694,736	11,339,068	7,644,332	درآمد از فروش خدمات
3,694,736	11,339,068	7,644,332	درآمد از فروش خدمات - معاف از مالیات
2,785,789	8,549,529	5,763,740	درآمد از فروش خدمات
2,785,789	8,549,529	5,763,740	درآمد از فروش خدمات - معاف از مالیات
6,926,710	21,257,930	14,331,220	درآمد از فروش خدمات
6,926,710	21,257,930	14,331,220	درآمد از فروش خدمات - معاف از مالیات

2025

هۆججەت	ئۆستۈنۈش	تۆۋەنلەش	
4,040,244	12,399,426	8,359,182	دۆلەت ئىقتىسادىدىكى ئىشلىرى
4,040,244	12,399,426	8,359,182	دۆلەت ئىقتىسادىدىكى ئىشلىرى - ئۆزىنىڭ ئىقتىسادى
2,873,532	8,818,810	5,945,278	ئىقتىسادىدىكى ئىشلىرى
2,873,532	8,818,810	5,945,278	ئىقتىسادىدىكى ئىشلىرى - ئۆزىنىڭ ئىقتىسادى
4,033,577	12,378,964	8,345,387	ئىقتىسادىدىكى ئىشلىرى
4,033,577	12,378,964	8,345,387	ئىقتىسادىدىكى ئىشلىرى - ئۆزىنىڭ ئىقتىسادى
2,859,358	8,775,310	5,915,952	ئىقتىسادىدىكى ئىشلىرى
2,859,358	8,775,310	5,915,952	ئىقتىسادىدىكى ئىشلىرى - ئۆزىنىڭ ئىقتىسادى
2,859,574	8,775,972	5,916,398	ئىقتىسادىدىكى ئىشلىرى
2,859,574	8,775,972	5,916,398	ئىقتىسادىدىكى ئىشلىرى - ئۆزىنىڭ ئىقتىسادى
2,333,196	7,160,530	4,827,334	ئىقتىسادىدىكى ئىشلىرى
2,333,196	7,160,530	4,827,334	ئىقتىسادىدىكى ئىشلىرى - ئۆزىنىڭ ئىقتىسادى
2,637,517	8,094,486	5,456,969	ئىقتىسادىدىكى ئىشلىرى
2,637,517	8,094,486	5,456,969	ئىقتىسادىدىكى ئىشلىرى - ئۆزىنىڭ ئىقتىسادى
2,076,830	6,373,750	4,296,920	ئىقتىسادىدىكى ئىشلىرى
2,076,830	6,373,750	4,296,920	ئىقتىسادىدىكى ئىشلىرى - ئۆزىنىڭ ئىقتىسادى
2,143,070	6,577,037	4,433,967	ئىقتىسادىدىكى ئىشلىرى
2,143,070	6,577,037	4,433,967	ئىقتىسادىدىكى ئىشلىرى - ئۆزىنىڭ ئىقتىسادى
2,611,728	8,015,339	5,403,611	ئىقتىسادىدىكى ئىشلىرى
2,611,728	8,015,339	5,403,611	ئىقتىسادىدىكى ئىشلىرى - ئۆزىنىڭ ئىقتىسادى
2,977,573	9,138,111	6,160,538	ئىقتىسادىدىكى ئىشلىرى
2,977,573	9,138,111	6,160,538	ئىقتىسادىدىكى ئىشلىرى - ئۆزىنىڭ ئىقتىسادى
1,700,762	5,219,604	3,518,842	ئىقتىسادىدىكى ئىشلىرى
1,700,762	5,219,604	3,518,842	ئىقتىسادىدىكى ئىشلىرى - ئۆزىنىڭ ئىقتىسادى
2,393,275	7,344,913	4,951,638	ئىقتىسادىدىكى ئىشلىرى
2,393,275	7,344,913	4,951,638	ئىقتىسادىدىكى ئىشلىرى - ئۆزىنىڭ ئىقتىسادى
1,702,707	5,225,571	3,522,864	ئىقتىسادىدىكى ئىشلىرى
1,702,707	5,225,571	3,522,864	ئىقتىسادىدىكى ئىشلىرى - ئۆزىنىڭ ئىقتىسادى
4,388,591	13,468,495	9,079,904	ئىقتىسادىدىكى ئىشلىرى
4,388,591	13,468,495	9,079,904	ئىقتىسادىدىكى ئىشلىرى - ئۆزىنىڭ ئىقتىسادى
1,614,763	4,955,673	3,340,910	ئىقتىسادىدىكى ئىشلىرى
1,614,763	4,955,673	3,340,910	ئىقتىسادىدىكى ئىشلىرى - ئۆزىنىڭ ئىقتىسادى
2,318,706	7,116,063	4,797,357	ئىقتىسادىدىكى ئىشلىرى
2,318,706	7,116,063	4,797,357	ئىقتىسادىدىكى ئىشلىرى - ئۆزىنىڭ ئىقتىسادى
2,096,221	6,433,259	4,337,038	ئىقتىسادىدىكى ئىشلىرى
2,096,221	6,433,259	4,337,038	ئىقتىسادىدىكى ئىشلىرى - ئۆزىنىڭ ئىقتىسادى

2025

ڪوٽھ	جسٽيفيڪيشن	ٽيڪسٽ	
2,503,480	7,683,128	5,179,648	ايمپلويمنٽ ڪارڊس ۽ ٽيڪسٽ
2,503,480	7,683,128	5,179,648	ايمپلويمنٽ ڪارڊس ۽ ٽيڪسٽ - ڪوٽھ ۽ ڪمپيوٽر
1,220,071	3,744,372	2,524,301	ايمپلويمنٽ ڪارڊس ۽ ٽيڪسٽ
1,220,071	3,744,372	2,524,301	ايمپلويمنٽ ڪارڊس ۽ ٽيڪسٽ - ڪوٽھ ۽ ڪمپيوٽر
5,658,558	17,365,998	11,707,440	ايمپلويمنٽ ڪارڊس ۽ ٽيڪسٽ
5,658,558	17,365,998	11,707,440	ايمپلويمنٽ ڪارڊس ۽ ٽيڪسٽ - ڪوٽھ ۽ ڪمپيوٽر
2,152,213	6,605,096	4,452,883	ايمپلويمنٽ ڪارڊس ۽ ٽيڪسٽ
2,152,213	6,605,096	4,452,883	ايمپلويمنٽ ڪارڊس ۽ ٽيڪسٽ - ڪوٽھ ۽ ڪمپيوٽر
1,548,740	4,753,050	3,204,310	ايمپلويمنٽ ڪارڊس ۽ ٽيڪسٽ
1,548,740	4,753,050	3,204,310	ايمپلويمنٽ ڪارڊس ۽ ٽيڪسٽ - ڪوٽھ ۽ ڪمپيوٽر
1,101,627	3,380,869	2,279,242	ايمپلويمنٽ ڪارڊس ۽ ٽيڪسٽ
1,101,627	3,380,869	2,279,242	ايمپلويمنٽ ڪارڊس ۽ ٽيڪسٽ - ڪوٽھ ۽ ڪمپيوٽر
1,728,627	5,305,121	3,576,494	ايمپلويمنٽ ڪارڊس ۽ ٽيڪسٽ
1,728,627	5,305,121	3,576,494	ايمپلويمنٽ ڪارڊس ۽ ٽيڪسٽ - ڪوٽھ ۽ ڪمپيوٽر
1,794,845	5,508,341	3,713,496	ايمپلويمنٽ ڪارڊس ۽ ٽيڪسٽ
1,794,845	5,508,341	3,713,496	ايمپلويمنٽ ڪارڊس ۽ ٽيڪسٽ - ڪوٽھ ۽ ڪمپيوٽر
988,743	3,034,433	2,045,690	ايمپلويمنٽ ڪارڊس ۽ ٽيڪسٽ
988,743	3,034,433	2,045,690	ايمپلويمنٽ ڪارڊس ۽ ٽيڪسٽ - ڪوٽھ ۽ ڪمپيوٽر
2,502,381	7,679,756	5,177,375	ايمپلويمنٽ ڪارڊس ۽ ٽيڪسٽ
2,502,381	7,679,756	5,177,375	ايمپلويمنٽ ڪارڊس ۽ ٽيڪسٽ - ڪوٽھ ۽ ڪمپيوٽر
1,266,766	3,887,678	2,620,912	ايمپلويمنٽ ڪارڊس ۽ ٽيڪسٽ
1,266,766	3,887,678	2,620,912	ايمپلويمنٽ ڪارڊس ۽ ٽيڪسٽ - ڪوٽھ ۽ ڪمپيوٽر
1,494,399	4,586,282	3,091,883	ايمپلويمنٽ ڪارڊس ۽ ٽيڪسٽ
1,494,399	4,586,282	3,091,883	ايمپلويمنٽ ڪارڊس ۽ ٽيڪسٽ - ڪوٽھ ۽ ڪمپيوٽر
3,423,430	10,506,435	7,083,005	ايمپلويمنٽ ڪارڊس ۽ ٽيڪسٽ
3,423,430	10,506,435	7,083,005	ايمپلويمنٽ ڪارڊس ۽ ٽيڪسٽ - ڪوٽھ ۽ ڪمپيوٽر
2,449,019	7,515,991	5,066,972	ايمپلويمنٽ ڪارڊس ۽ ٽيڪسٽ
2,449,019	7,515,991	5,066,972	ايمپلويمنٽ ڪارڊس ۽ ٽيڪسٽ - ڪوٽھ ۽ ڪمپيوٽر
1,597,119	4,901,526	3,304,407	ايمپلويمنٽ ڪارڊس ۽ ٽيڪسٽ
1,597,119	4,901,526	3,304,407	ايمپلويمنٽ ڪارڊس ۽ ٽيڪسٽ - ڪوٽھ ۽ ڪمپيوٽر
2,513,485	7,713,834	5,200,349	ايمپلويمنٽ ڪارڊس ۽ ٽيڪسٽ
2,513,485	7,713,834	5,200,349	ايمپلويمنٽ ڪارڊس ۽ ٽيڪسٽ - ڪوٽھ ۽ ڪمپيوٽر
2,637,550	8,094,589	5,457,039	ايمپلويمنٽ ڪارڊس ۽ ٽيڪسٽ
2,637,550	8,094,589	5,457,039	ايمپلويمنٽ ڪارڊس ۽ ٽيڪسٽ - ڪوٽھ ۽ ڪمپيوٽر
1,428,030	4,382,595	2,954,565	ايمپلويمنٽ ڪارڊس ۽ ٽيڪسٽ
1,428,030	4,382,595	2,954,565	ايمپلويمنٽ ڪارڊس ۽ ٽيڪسٽ - ڪوٽھ ۽ ڪمپيوٽر

2025

ھۆججەت	ئۆسۈش نەپەر	تۈزۈلۈش	
2,473,512	7,591,156	5,117,644	بىر قانچە ئۆزگىرىشلەر ئۈچۈن ئۆزگەرتىلگەن
2,473,512	7,591,156	5,117,644	بىر قانچە ئۆزگىرىشلەر ئۈچۈن ئۆزگەرتىلگەن - ھۆججەت ئۆزگەرتىش
2,697,178	8,277,584	5,580,406	بىر قانچە ئۆزگىرىشلەر ئۈچۈن ئۆزگەرتىلگەن
2,697,178	8,277,584	5,580,406	بىر قانچە ئۆزگىرىشلەر ئۈچۈن ئۆزگەرتىلگەن - ھۆججەت ئۆزگەرتىش
2,570,127	7,887,668	5,317,541	بىر قانچە ئۆزگىرىشلەر ئۈچۈن ئۆزگەرتىلگەن
2,570,127	7,887,668	5,317,541	بىر قانچە ئۆزگىرىشلەر ئۈچۈن ئۆزگەرتىلگەن - ھۆججەت ئۆزگەرتىش
2,078,396	6,378,553	4,300,157	بىر قانچە ئۆزگىرىشلەر ئۈچۈن ئۆزگەرتىلگەن
2,078,396	6,378,553	4,300,157	بىر قانچە ئۆزگىرىشلەر ئۈچۈن ئۆزگەرتىلگەن - ھۆججەت ئۆزگەرتىش
1,706,585	5,237,473	3,530,888	بىر قانچە ئۆزگىرىشلەر ئۈچۈن ئۆزگەرتىلگەن
1,706,585	5,237,473	3,530,888	بىر قانچە ئۆزگىرىشلەر ئۈچۈن ئۆزگەرتىلگەن - ھۆججەت ئۆزگەرتىش
4,055,103	12,445,026	8,389,923	بىر قانچە ئۆزگىرىشلەر ئۈچۈن ئۆزگەرتىلگەن
4,055,103	12,445,026	8,389,923	بىر قانچە ئۆزگىرىشلەر ئۈچۈن ئۆزگەرتىلگەن - ھۆججەت ئۆزگەرتىش
2,687,427	8,247,656	5,560,229	بىر قانچە ئۆزگىرىشلەر ئۈچۈن ئۆزگەرتىلگەن
2,687,427	8,247,656	5,560,229	بىر قانچە ئۆزگىرىشلەر ئۈچۈن ئۆزگەرتىلگەن - ھۆججەت ئۆزگەرتىش
2,621,360	8,044,899	5,423,539	بىر قانچە ئۆزگىرىشلەر ئۈچۈن ئۆزگەرتىلگەن
2,621,360	8,044,899	5,423,539	بىر قانچە ئۆزگىرىشلەر ئۈچۈن ئۆزگەرتىلگەن - ھۆججەت ئۆزگەرتىش
2,173,011	6,668,928	4,495,917	بىر قانچە ئۆزگىرىشلەر ئۈچۈن ئۆزگەرتىلگەن
2,173,011	6,668,928	4,495,917	بىر قانچە ئۆزگىرىشلەر ئۈچۈن ئۆزگەرتىلگەن - ھۆججەت ئۆزگەرتىش
1,630,117	5,002,796	3,372,679	بىر قانچە ئۆزگىرىشلەر ئۈچۈن ئۆزگەرتىلگەن
1,630,117	5,002,796	3,372,679	بىر قانچە ئۆزگىرىشلەر ئۈچۈن ئۆزگەرتىلگەن - ھۆججەت ئۆزگەرتىش
2,286,684	7,017,786	4,731,102	بىر قانچە ئۆزگىرىشلەر ئۈچۈن ئۆزگەرتىلگەن
2,286,684	7,017,786	4,731,102	بىر قانچە ئۆزگىرىشلەر ئۈچۈن ئۆزگەرتىلگەن - ھۆججەت ئۆزگەرتىش
2,174,471	6,673,405	4,498,934	بىر قانچە ئۆزگىرىشلەر ئۈچۈن ئۆزگەرتىلگەن
2,174,471	6,673,405	4,498,934	بىر قانچە ئۆزگىرىشلەر ئۈچۈن ئۆزگەرتىلگەن - ھۆججەت ئۆزگەرتىش
6,133,237	18,822,778	12,689,541	بىر قانچە ئۆزگىرىشلەر ئۈچۈن ئۆزگەرتىلگەن
6,133,237	18,822,778	12,689,541	بىر قانچە ئۆزگىرىشلەر ئۈچۈن ئۆزگەرتىلگەن - ھۆججەت ئۆزگەرتىش
3,285,433	10,082,926	6,797,493	بىر قانچە ئۆزگىرىشلەر ئۈچۈن ئۆزگەرتىلگەن
3,285,433	10,082,926	6,797,493	بىر قانچە ئۆزگىرىشلەر ئۈچۈن ئۆزگەرتىلگەن - ھۆججەت ئۆزگەرتىش
1,950,734	5,986,761	4,036,027	بىر قانچە ئۆزگىرىشلەر ئۈچۈن ئۆزگەرتىلگەن
1,950,734	5,986,761	4,036,027	بىر قانچە ئۆزگىرىشلەر ئۈچۈن ئۆزگەرتىلگەن - ھۆججەت ئۆزگەرتىش
3,087,253	9,474,717	6,387,464	بىر قانچە ئۆزگىرىشلەر ئۈچۈن ئۆزگەرتىلگەن
3,087,253	9,474,717	6,387,464	بىر قانچە ئۆزگىرىشلەر ئۈچۈن ئۆزگەرتىلگەن - ھۆججەت ئۆزگەرتىش
2,644,782	8,116,781	5,471,999	بىر قانچە ئۆزگىرىشلەر ئۈچۈن ئۆزگەرتىلگەن
2,644,782	8,116,781	5,471,999	بىر قانچە ئۆزگىرىشلەر ئۈچۈن ئۆزگەرتىلگەن - ھۆججەت ئۆزگەرتىش
2,223,023	6,822,410	4,599,387	بىر قانچە ئۆزگىرىشلەر ئۈچۈن ئۆزگەرتىلگەن
2,223,023	6,822,410	4,599,387	بىر قانچە ئۆزگىرىشلەر ئۈچۈن ئۆزگەرتىلگەن - ھۆججەت ئۆزگەرتىش

2025

پروگرام	تعمیراتی	تعمیراتی	
3,302,519	10,135,362	6,832,843	مؤقت طور پر منظور شدہ
3,302,519	10,135,362	6,832,843	مؤقت طور پر منظور شدہ - منظور شدہ
1,982,726	6,084,944	4,102,218	مؤقت طور پر منظور شدہ
1,982,726	6,084,944	4,102,218	مؤقت طور پر منظور شدہ - منظور شدہ
1,654,781	5,078,488	3,423,707	مؤقت طور پر منظور شدہ
1,654,781	5,078,488	3,423,707	مؤقت طور پر منظور شدہ - منظور شدہ
2,936,555	9,012,226	6,075,671	مؤقت طور پر منظور شدہ
2,936,555	9,012,226	6,075,671	مؤقت طور پر منظور شدہ - منظور شدہ
1,421,408	4,362,270	2,940,862	مؤقت طور پر منظور شدہ
1,421,408	4,362,270	2,940,862	مؤقت طور پر منظور شدہ - منظور شدہ
3,044,559	9,343,689	6,299,130	مؤقت طور پر منظور شدہ
3,044,559	9,343,689	6,299,130	مؤقت طور پر منظور شدہ - منظور شدہ
3,080,478	9,453,923	6,373,445	مؤقت طور پر منظور شدہ
3,080,478	9,453,923	6,373,445	مؤقت طور پر منظور شدہ - منظور شدہ
2,470,312	7,581,337	5,111,025	مؤقت طور پر منظور شدہ
2,470,312	7,581,337	5,111,025	مؤقت طور پر منظور شدہ - منظور شدہ
1,816,901	5,576,032	3,759,131	مؤقت طور پر منظور شدہ
1,816,901	5,576,032	3,759,131	مؤقت طور پر منظور شدہ - منظور شدہ
3,596,640	11,038,014	7,441,374	مؤقت طور پر منظور شدہ
3,596,640	11,038,014	7,441,374	مؤقت طور پر منظور شدہ - منظور شدہ
3,191,720	9,795,323	6,603,603	مؤقت طور پر منظور شدہ
3,191,720	9,795,323	6,603,603	مؤقت طور پر منظور شدہ - منظور شدہ
2,336,386	7,170,320	4,833,934	مؤقت طور پر منظور شدہ
2,336,386	7,170,320	4,833,934	مؤقت طور پر منظور شدہ - منظور شدہ
2,166,791	6,649,837	4,483,046	مؤقت طور پر منظور شدہ
2,166,791	6,649,837	4,483,046	مؤقت طور پر منظور شدہ - منظور شدہ
1,421,980	4,364,027	2,942,047	مؤقت طور پر منظور شدہ
1,421,980	4,364,027	2,942,047	مؤقت طور پر منظور شدہ - منظور شدہ
2,711,027	8,320,085	5,609,058	مؤقت طور پر منظور شدہ
2,711,027	8,320,085	5,609,058	مؤقت طور پر منظور شدہ - منظور شدہ
9,260,844	28,421,338	19,160,494	مؤقت طور پر منظور شدہ
9,260,844	28,421,338	19,160,494	مؤقت طور پر منظور شدہ - منظور شدہ
3,584,532	11,000,856	7,416,324	مؤقت طور پر منظور شدہ
3,584,532	11,000,856	7,416,324	مؤقت طور پر منظور شدہ - منظور شدہ
6,261,535	19,216,524	12,954,989	مؤقت طور پر منظور شدہ
6,261,535	19,216,524	12,954,989	مؤقت طور پر منظور شدہ - منظور شدہ

2025

ھۆججەت	ئۆزگىرىش	ئىشلىتىش	
2,515,566	7,720,221	5,204,655	سۆزلىشىش ۋە تەتبىق قىلىش
2,515,566	7,720,221	5,204,655	سۆزلىشىش ۋە تەتبىق قىلىش - ھۆججەت ئىشلىتىش
3,170,737	9,730,928	6,560,191	سۆزلىشىش ۋە تەتبىق قىلىش
3,170,737	9,730,928	6,560,191	سۆزلىشىش ۋە تەتبىق قىلىش - ھۆججەت ئىشلىتىش
2,302,670	7,066,845	4,764,175	سۆزلىشىش ۋە تەتبىق قىلىش
2,302,670	7,066,845	4,764,175	سۆزلىشىش ۋە تەتبىق قىلىش - ھۆججەت ئىشلىتىش
3,123,688	9,586,534	6,462,846	سۆزلىشىش ۋە تەتبىق قىلىش
3,123,688	9,586,534	6,462,846	سۆزلىشىش ۋە تەتبىق قىلىش - ھۆججەت ئىشلىتىش
2,191,717	6,726,332	4,534,615	سۆزلىشىش ۋە تەتبىق قىلىش
2,191,717	6,726,332	4,534,615	سۆزلىشىش ۋە تەتبىق قىلىش - ھۆججەت ئىشلىتىش
5,724,190	17,567,422	11,843,232	سۆزلىشىش ۋە تەتبىق قىلىش
5,724,190	17,567,422	11,843,232	سۆزلىشىش ۋە تەتبىق قىلىش - ھۆججەت ئىشلىتىش
3,134,943	9,621,076	6,486,133	سۆزلىشىش ۋە تەتبىق قىلىش
3,134,943	9,621,076	6,486,133	سۆزلىشىش ۋە تەتبىق قىلىش - ھۆججەت ئىشلىتىش
2,134,844	6,551,792	4,416,948	سۆزلىشىش ۋە تەتبىق قىلىش
2,134,844	6,551,792	4,416,948	سۆزلىشىش ۋە تەتبىق قىلىش - ھۆججەت ئىشلىتىش
2,706,547	8,306,336	5,599,789	سۆزلىشىش ۋە تەتبىق قىلىش
2,706,547	8,306,336	5,599,789	سۆزلىشىش ۋە تەتبىق قىلىش - ھۆججەت ئىشلىتىش
2,153,858	6,610,147	4,456,289	سۆزلىشىش ۋە تەتبىق قىلىش
2,153,858	6,610,147	4,456,289	سۆزلىشىش ۋە تەتبىق قىلىش - ھۆججەت ئىشلىتىش
1,939,303	5,951,683	4,012,380	سۆزلىشىش ۋە تەتبىق قىلىش
1,939,303	5,951,683	4,012,380	سۆزلىشىش ۋە تەتبىق قىلىش - ھۆججەت ئىشلىتىش
3,479,949	10,679,891	7,199,942	سۆزلىشىش ۋە تەتبىق قىلىش
3,479,949	10,679,891	7,199,942	سۆزلىشىش ۋە تەتبىق قىلىش - ھۆججەت ئىشلىتىش
2,329,431	7,148,976	4,819,545	سۆزلىشىش ۋە تەتبىق قىلىش
2,329,431	7,148,976	4,819,545	سۆزلىشىش ۋە تەتبىق قىلىش - ھۆججەت ئىشلىتىش
3,076,367	9,441,307	6,364,940	سۆزلىشىش ۋە تەتبىق قىلىش
3,076,367	9,441,307	6,364,940	سۆزلىشىش ۋە تەتبىق قىلىش - ھۆججەت ئىشلىتىش
3,448,082	10,582,091	7,134,009	سۆزلىشىش ۋە تەتبىق قىلىش
3,448,082	10,582,091	7,134,009	سۆزلىشىش ۋە تەتبىق قىلىش - ھۆججەت ئىشلىتىش
2,707,018	8,307,783	5,600,765	سۆزلىشىش ۋە تەتبىق قىلىش
2,707,018	8,307,783	5,600,765	سۆزلىشىش ۋە تەتبىق قىلىش - ھۆججەت ئىشلىتىش
2,281,395	7,001,553	4,720,158	سۆزلىشىش ۋە تەتبىق قىلىش
2,281,395	7,001,553	4,720,158	سۆزلىشىش ۋە تەتبىق قىلىش - ھۆججەت ئىشلىتىش
3,789,401	11,629,596	7,840,195	سۆزلىشىش ۋە تەتبىق قىلىش
3,789,401	11,629,596	7,840,195	سۆزلىشىش ۋە تەتبىق قىلىش - ھۆججەت ئىشلىتىش

2025

مؤشرات	القيمة	الهدف	التعليق
1,957,971	6,008,974	4,051,003	تحتوي على جميع مؤشرات الأداء الرئيسية
1,957,971	6,008,974	4,051,003	تحتوي على جميع مؤشرات الأداء الرئيسية - مع استبعاد
2,496,933	7,663,035	5,166,102	تحتوي على جميع مؤشرات الأداء الرئيسية
2,496,933	7,663,035	5,166,102	تحتوي على جميع مؤشرات الأداء الرئيسية - مع استبعاد
2,502,902	7,681,354	5,178,452	تحتوي على جميع مؤشرات الأداء الرئيسية
2,502,902	7,681,354	5,178,452	تحتوي على جميع مؤشرات الأداء الرئيسية - مع استبعاد
2,662,980	8,172,630	5,509,650	تحتوي على جميع مؤشرات الأداء الرئيسية
2,662,980	8,172,630	5,509,650	تحتوي على جميع مؤشرات الأداء الرئيسية - مع استبعاد

6

گشت‌های هوایی



5.1: ڀرسانو ٺهڻ وارا ڪم ۽ ٺهڻ وارا ڪم (لاڙو)

پروگرام

2027	2026	2025	2024	2023	
ڀرسانو		ڀرسانو		ڀرسانو	
11,223,272,778	13,509,662,879	12,378,659,021	11,015,940,503	13,562,860,904	ڪل
322,033,333	327,733,545	142,127,489	193,223,605	160,922,833	1 ڪم ۽ ٺهڻ وارا ڪم ۽ ڀرسانو ڀرسانو ڀرسانو
5,400,000	8,357,455	46,078,908	89,080,499	86,629,100	ڪم ۽ ٺهڻ وارا ڪم
-	-	14,065,900	49,043,735	-	ڪم ۽ ٺهڻ وارا ڪم
102,800,000	102,200,000	1,743,847	4,722,440	25,247,675	ڪم ۽ ٺهڻ وارا ڪم
212,500,000	212,842,757	73,653,387	42,642,951	37,290,672	ڪم ۽ ٺهڻ وارا ڪم
1,333,333	4,333,333	4,500,000	1,987,403	78,864	ڪم ۽ ٺهڻ وارا ڪم
-	-	2,085,447	5,746,577	11,676,522	ڪم ۽ ٺهڻ وارا ڪم
2,126,597,177	1,955,539,792	964,335,965	285,752,596	413,839,182	2 ڪم ۽ ٺهڻ وارا ڪم ۽ ڀرسانو ڀرسانو ڀرسانو
2,126,597,177	1,955,539,792	964,335,965	285,752,596	413,839,182	ڪم ۽ ٺهڻ وارا ڪم
513,279,832	661,868,333	516,953,896	372,358,589	561,396,170	3 ڪم ۽ ٺهڻ وارا ڪم ۽ ڀرسانو ڀرسانو ڀرسانو
263,762,163	280,711,204	51,310,978	52,986,192	27,203,051	ڪم ۽ ٺهڻ وارا ڪم
249,517,669	381,157,129	465,642,918	319,372,397	534,193,119	ڪم ۽ ٺهڻ وارا ڪم
1,018,258,686	1,387,595,444	1,539,876,900	1,090,731,326	912,582,960	4 ڪم ۽ ٺهڻ وارا ڪم ۽ ڀرسانو ڀرسانو ڀرسانو
416,628,961	465,285,963	778,239,957	519,938,318	275,163,299	ڪم ۽ ٺهڻ وارا ڪم
143,774,447	269,296,169	235,755,465	337,985,674	241,678,267	ڪم ۽ ٺهڻ وارا ڪم
-	-	3,080,475	5,531,961	26,447,001	ڪم ۽ ٺهڻ وارا ڪم
457,855,278	653,013,312	522,801,003	227,275,373	368,253,633	ڪم ۽ ٺهڻ وارا ڪم
-	-	-	-	1,040,760	ڪم ۽ ٺهڻ وارا ڪم
481,483,867	852,653,199	1,161,004,396	606,572,899	1,539,360,211	5 ڪم ۽ ٺهڻ وارا ڪم ۽ ڀرسانو ڀرسانو ڀرسانو
60,774,458	82,968,515	139,930,179	28,436,906	74,841,475	ڪم ۽ ٺهڻ وارا ڪم
420,709,409	749,949,891	832,762,294	515,523,787	1,286,772,746	ڪم ۽ ٺهڻ وارا ڪم
-	19,734,793	188,311,923	62,612,206	177,745,990	ڪم ۽ ٺهڻ وارا ڪم
2,238,499,116	3,295,752,630	4,166,701,438	3,621,917,261	4,297,946,620	6 ڪم ۽ ٺهڻ وارا ڪم ۽ ڀرسانو ڀرسانو ڀرسانو
296,252,939	349,659,575	356,713,766	466,244,545	1,146,140,532	ڪم ۽ ٺهڻ وارا ڪم
1,020,898,248	1,015,830,250	1,444,245,735	1,061,791,759	985,166,386	ڪم ۽ ٺهڻ وارا ڪم
821,347,929	1,730,262,805	2,364,241,937	1,840,225,026	2,163,201,935	ڪم ۽ ٺهڻ وارا ڪم
100,000,000	200,000,000	1,500,000	1,530,467	2,502,195	ڪم ۽ ٺهڻ وارا ڪم
-	-	-	252,125,464	935,572	ڪم ۽ ٺهڻ وارا ڪم
178,753,967	180,353,967	49,456,998	80,297,691	118,712,826	7 ڪم ۽ ٺهڻ وارا ڪم ۽ ڀرسانو ڀرسانو ڀرسانو
1,700,000	3,300,000	17,147,317	45,670,889	77,294,470	ڪم ۽ ٺهڻ وارا ڪم
177,053,967	177,053,967	32,309,681	34,626,802	41,418,356	ڪم ۽ ٺهڻ وارا ڪم
1,804,576,800	1,803,365,780	1,801,795,760	824,802,712	927,185,034	8 ڪم ۽ ٺهڻ وارا ڪم ۽ ڀرسانو ڀرسانو ڀرسانو
1,804,576,800	1,803,365,780	1,801,795,760	824,802,712	927,185,034	ڪم ۽ ٺهڻ وارا ڪم

2027	2026	2025	2024	2023	
ۋەسئەت		بىر قانچە ئاي		بىر قانچە ئاي	
487,928,461	619,867,744	294,195,109	375,300,035	464,063,844	9 9 ئاي ئىچىدە مەبلەغ بىر قانچە ئاي
28,084,095	40,968,987	22,961,209	88,830,578	93,158,760	دەرىجىدە بىر قانچە ئاي ئىچىدە
105,400,000	96,611,740	51,234,371	82,657,455	97,764,222	بىر قانچە ئاي ئىچىدە قۇرۇلۇش
301,640,776	426,450,886	212,906,903	202,692,550	272,807,443	ئىشلىتىش
52,803,590	55,836,131	7,092,626	1,119,452	333,419	سەۋەب
1,101,147,939	1,752,083,420	1,356,731,891	3,333,184,859	3,879,728,722	10 10 ئاي ئىچىدە مەبلەغ بىر قانچە ئاي
886,607,649	1,025,994,656	644,007,360	786,310,238	1,413,993,327	دەرىجىدە
214,540,290	726,088,764	712,724,531	2,546,874,621	2,465,735,395	بىر قانچە ئاي ئىچىدە
404,974,054	352,093,721	122,707,936	129,995,043	159,355,345	11 11 ئاي ئىچىدە مەبلەغ بىر قانچە ئاي
404,974,054	352,093,721	122,707,936	129,995,043	159,355,345	دەرىجىدە مەبلەغ بىر قانچە ئاي
545,739,546	320,755,304	262,771,243	101,803,887	127,767,157	12 12 ئاي ئىچىدە مەبلەغ
-	-	4,328,798	181,904	-	بىر قانچە ئاي ئىچىدە مەبلەغ
-	5,500,000	5,500,000	-	-	مەبلەغ بىر قانچە ئاي
545,739,546	315,255,304	252,942,445	101,621,983	127,767,157	دەرىجىدە



ދިވެހިސަރުކާރުގެ ގެޒެޓް ގައި ބަޔާންކުރި
2024

 fb.com/finance.gov.mv    @MvBudget  www.finance.gov.mv

 www.budget.gov.mv