



دولت اسلامیہ پاکستان

دولت اسلامیہ پاکستان تربیتی سہولتیں

2025-2027

31 دسمبر 2024

1 دۇنيەبىلىم..... 2

1.1 دۇنيەبىلىم نىمەدەپ چۈشەندۈرۈلگەن ۋە نىمەدەپ چۈشەندۈرۈلگەن..... 2

1.2 دۇنيەبىلىم نىمەدەپ چۈشەندۈرۈلگەن..... 2

2 دۇنيەبىلىم نىمەدەپ چۈشەندۈرۈلگەن..... 3

2.1 دۇنيەبىلىم نىمەدەپ چۈشەندۈرۈلگەن..... 4

2.2 دۇنيەبىلىم نىمەدەپ چۈشەندۈرۈلگەن..... 5

2.3 دۇنيەبىلىم نىمەدەپ چۈشەندۈرۈلگەن..... 5

2.4 دۇنيەبىلىم نىمەدەپ چۈشەندۈرۈلگەن..... 6

2.4 دۇنيەبىلىم نىمەدەپ چۈشەندۈرۈلگەن..... 7

3 دۇنيەبىلىم نىمەدەپ چۈشەندۈرۈلگەن..... 9

4 دۇنيەبىلىم نىمەدەپ چۈشەندۈرۈلگەن..... 9

4.1 دۇنيەبىلىم نىمەدەپ چۈشەندۈرۈلگەن..... 10

4.2 دۇنيەبىلىم نىمەدەپ چۈشەندۈرۈلگەن..... 10

4.3 دۇنيەبىلىم نىمەدەپ چۈشەندۈرۈلگەن..... 10

4.4 دۇنيەبىلىم نىمەدەپ چۈشەندۈرۈلگەن..... 12

5 دۇنيەبىلىم نىمەدەپ چۈشەندۈرۈلگەن..... 12

5.1 دۇنيەبىلىم نىمەدەپ چۈشەندۈرۈلگەن..... 12

5.2 دۇنيەبىلىم نىمەدەپ چۈشەندۈرۈلگەن..... 13

5.3 دۇنيەبىلىم نىمەدەپ چۈشەندۈرۈلگەن..... 13

5.3.1 دۇنيەبىلىم نىمەدەپ چۈشەندۈرۈلگەن..... 13

5.3.2 دۇنيەبىلىم نىمەدەپ چۈشەندۈرۈلگەن..... 13

6 دۇنيەبىلىم نىمەدەپ چۈشەندۈرۈلگەن..... 14

7 دۇنيەبىلىم نىمەدەپ چۈشەندۈرۈلگەن..... 2027 - 2025 14

7.1 دۇنيەبىلىم نىمەدەپ چۈشەندۈرۈلگەن..... 14

7.2 دۇنيەبىلىم نىمەدەپ چۈشەندۈرۈلگەن..... 15

7.3 دۇنيەبىلىم نىمەدەپ چۈشەندۈرۈلگەن..... 15

8 دۇنيەبىلىم نىمەدەپ چۈشەندۈرۈلگەن..... 15

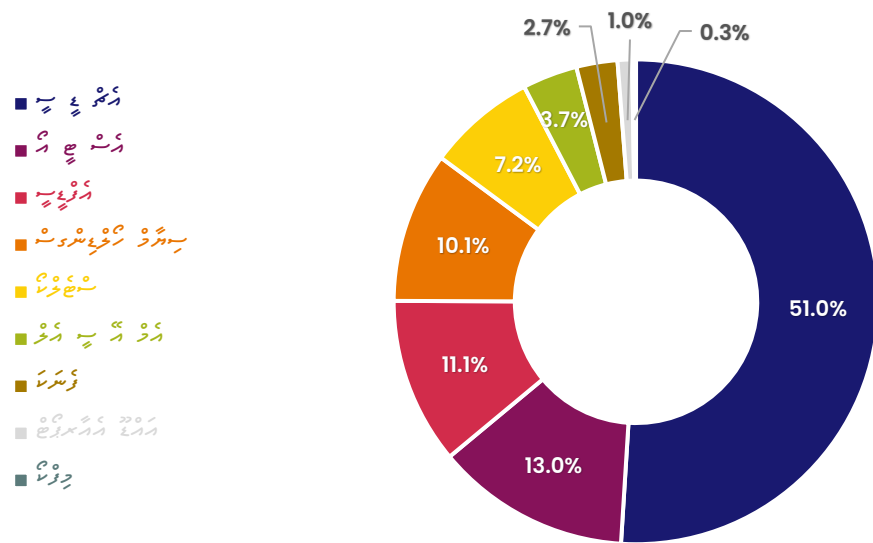
8.1 دۇنيەبىلىم نىمەدەپ چۈشەندۈرۈلگەن..... 16

8.1.1 دۇنيەبىلىم نىمەدەپ چۈشەندۈرۈلگەن..... 16

8.1.2 دۇنيەبىلىم نىمەدەپ چۈشەندۈرۈلگەن..... 16

8.1.3 دۇنيەبىلىم نىمەدەپ چۈشەندۈرۈلگەن..... 16

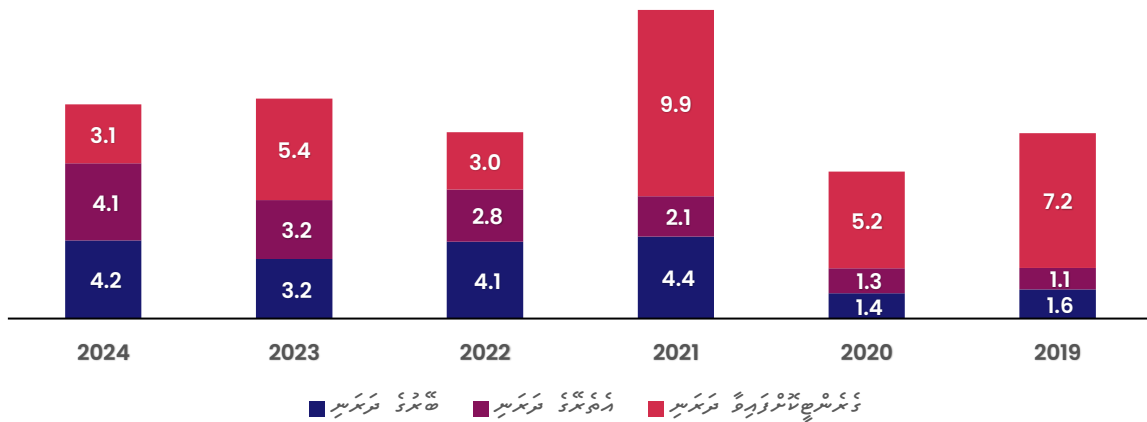
9 دۇنيەبىلىم نىمەدەپ چۈشەندۈرۈلگەن..... 17



2.4 فراہم کنندہ کی مندرجہ ذیل مصنوعات پر درآمدی ٹیکسوں کی شرحیں

2023 میں فراہم کنندہ کی مندرجہ ذیل مصنوعات پر درآمدی ٹیکسوں کی شرحیں (پیمائش شدہ) 51.0% تھیں، جو 2024 میں 51.0% رہے گی۔ فراہم کنندہ کی مندرجہ ذیل مصنوعات پر درآمدی ٹیکسوں کی شرحیں (پیمائش شدہ) 13.0% تھیں، جو 2024 میں 13.0% رہے گی۔ فراہم کنندہ کی مندرجہ ذیل مصنوعات پر درآمدی ٹیکسوں کی شرحیں (پیمائش شدہ) 11.1% تھیں، جو 2024 میں 11.1% رہے گی۔ فراہم کنندہ کی مندرجہ ذیل مصنوعات پر درآمدی ٹیکسوں کی شرحیں (پیمائش شدہ) 10.1% تھیں، جو 2024 میں 10.1% رہے گی۔ فراہم کنندہ کی مندرجہ ذیل مصنوعات پر درآمدی ٹیکسوں کی شرحیں (پیمائش شدہ) 7.2% تھیں، جو 2024 میں 7.2% رہے گی۔ فراہم کنندہ کی مندرجہ ذیل مصنوعات پر درآمدی ٹیکسوں کی شرحیں (پیمائش شدہ) 3.7% تھیں، جو 2024 میں 3.7% رہے گی۔ فراہم کنندہ کی مندرجہ ذیل مصنوعات پر درآمدی ٹیکسوں کی شرحیں (پیمائش شدہ) 2.7% تھیں، جو 2024 میں 2.7% رہے گی۔ فراہم کنندہ کی مندرجہ ذیل مصنوعات پر درآمدی ٹیکسوں کی شرحیں (پیمائش شدہ) 1.0% تھیں، جو 2024 میں 1.0% رہے گی۔ فراہم کنندہ کی مندرجہ ذیل مصنوعات پر درآمدی ٹیکسوں کی شرحیں (پیمائش شدہ) 0.3% تھیں، جو 2024 میں 0.3% رہے گی۔

2023 میں فراہم کنندہ کی مندرجہ ذیل مصنوعات پر درآمدی ٹیکسوں کی شرحیں (پیمائش شدہ) 5.4% تھیں، جو 2024 میں 5.4% رہے گی۔ فراہم کنندہ کی مندرجہ ذیل مصنوعات پر درآمدی ٹیکسوں کی شرحیں (پیمائش شدہ) 516.5% تھیں، جو 2024 میں 516.5% رہے گی۔ فراہم کنندہ کی مندرجہ ذیل مصنوعات پر درآمدی ٹیکسوں کی شرحیں (پیمائش شدہ) 4.9% تھیں، جو 2024 میں 4.9% رہے گی۔ فراہم کنندہ کی مندرجہ ذیل مصنوعات پر درآمدی ٹیکسوں کی شرحیں (پیمائش شدہ) 3.1% تھیں، جو 2024 میں 3.1% رہے گی۔ فراہم کنندہ کی مندرجہ ذیل مصنوعات پر درآمدی ٹیکسوں کی شرحیں (پیمائش شدہ) 7% تھیں، جو 2024 میں 7% رہے گی۔



2.4 ارزش افزوده بخش خدمات تجاری

ارزش افزوده بخش خدمات تجاری در سال 2023 برابر با 19.3 درصد از ارزش افزوده بخش خدمات تجاری و غیرانتفاعی و دولتی کشور بود. این بخش در سال 2023 سهم 65 درصدی از ارزش افزوده بخش خدمات تجاری و غیرانتفاعی و دولتی کشور را داشت. ارزش افزوده بخش خدمات تجاری در سال 2023 برابر با 19.3 درصد از ارزش افزوده بخش خدمات تجاری و غیرانتفاعی و دولتی کشور بود. ارزش افزوده بخش خدمات تجاری در سال 2023 برابر با 19.3 درصد از ارزش افزوده بخش خدمات تجاری و غیرانتفاعی و دولتی کشور بود.

بخش خدمات تجاری در سال 2022 سهم 19.3 درصدی از ارزش افزوده بخش خدمات تجاری و غیرانتفاعی و دولتی کشور را داشت. این بخش در سال 2022 سهم 65 درصدی از ارزش افزوده بخش خدمات تجاری و غیرانتفاعی و دولتی کشور را داشت. ارزش افزوده بخش خدمات تجاری در سال 2022 برابر با 19.3 درصد از ارزش افزوده بخش خدمات تجاری و غیرانتفاعی و دولتی کشور بود. ارزش افزوده بخش خدمات تجاری در سال 2022 برابر با 19.3 درصد از ارزش افزوده بخش خدمات تجاری و غیرانتفاعی و دولتی کشور بود.

ردیف 1: مبلغ قراردادها و تعهدات مالی در سالهای 2021، 2022 و 2023 (در واحد ملیون ریال)

2024	2023	2022	2021	
				درآمدهای مالی
3,554	3,012	4,088	5,307	درآمدهای سرمایه‌گذاری و (هزینه‌های سرمایه‌گذاری)
1,703	1,443	459	667	درآمدهای عملیاتی و (هزینه‌های عملیاتی)
720	610	553	350	درآمدهای مالی و (هزینه‌های مالی)
185	157	92	-	درآمدهای مالی و (هزینه‌های مالی)
6,162	5,221	5,192	6,323	درآمدهای مالی
439	8,561	2,548	174	درآمدهای عملیاتی و (هزینه‌های عملیاتی)
860	770	2,390	(5)	درآمدهای عملیاتی و (هزینه‌های عملیاتی)
1,299	9,331	4,937	169	درآمدهای عملیاتی و (هزینه‌های عملیاتی)
(2)	(3)	(3)	(37)	درآمدهای عملیاتی و (هزینه‌های عملیاتی)
(56)	(189)	(166)	371	درآمدهای عملیاتی و (هزینه‌های عملیاتی)
(58)	(192)	(169)	334	درآمدهای عملیاتی و (هزینه‌های عملیاتی)
7,403	14,360	9,961	6,826	مبلغ درآمدهای مالی
				هزینه‌های مالی
1,657	757	(49)	(197)	هزینه‌های عملیاتی و (درآمدهای عملیاتی)
2,089	3,588	734	2,166	هزینه‌های عملیاتی و (درآمدهای عملیاتی)
1,421	574	(62)	148	هزینه‌های عملیاتی و (درآمدهای عملیاتی)
-	-	(888)	4,736	هزینه‌های عملیاتی و (درآمدهای عملیاتی)
-	-	1,540	-	هزینه‌های عملیاتی و (درآمدهای عملیاتی)
5,167	4,919	1,275	6,852	مبلغ هزینه‌های مالی
12,570	19,279	11,236	13,677	درآمدهای مالی

4.1 רמת המס הכנסות

תוצאות מס קרטיס בריכוזיות רמת המס הכנסות נמדדת על ידי קרטיס, תוצאות מס קרטיס בריכוזיות על ידי קרטיס רמת המס הכנסות רמת המס הכנסות נמדדת על ידי קרטיס. ב-2022 ו-2023 רמת המס הכנסות נמדדת על ידי קרטיס, תוצאות מס קרטיס בריכוזיות על ידי קרטיס. ב-2022 ו-2023 רמת המס הכנסות נמדדת על ידי קרטיס, תוצאות מס קרטיס בריכוזיות על ידי קרטיס. ב-2022 ו-2023 רמת המס הכנסות נמדדת על ידי קרטיס, תוצאות מס קרטיס בריכוזיות על ידי קרטיס. ב-2022 ו-2023 רמת המס הכנסות נמדדת על ידי קרטיס, תוצאות מס קרטיס בריכוזיות על ידי קרטיס.

4.2 ביצועים פיננסיים

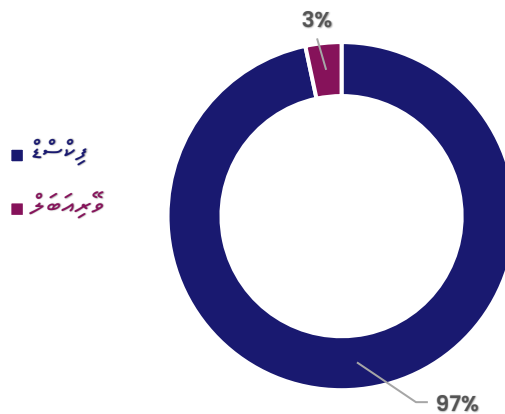
תוצאות מס קרטיס בריכוזיות רמת המס הכנסות נמדדת על ידי קרטיס, תוצאות מס קרטיס בריכוזיות על ידי קרטיס. ב-2022 ו-2023 רמת המס הכנסות נמדדת על ידי קרטיס, תוצאות מס קרטיס בריכוזיות על ידי קרטיס. ב-2022 ו-2023 רמת המס הכנסות נמדדת על ידי קרטיס, תוצאות מס קרטיס בריכוזיות על ידי קרטיס. ב-2022 ו-2023 רמת המס הכנסות נמדדת על ידי קרטיס, תוצאות מס קרטיס בריכוזיות על ידי קרטיס. ב-2022 ו-2023 רמת המס הכנסות נמדדת על ידי קרטיס, תוצאות מס קרטיס בריכוזיות על ידי קרטיס.

4.3 רמת המס הכנסות

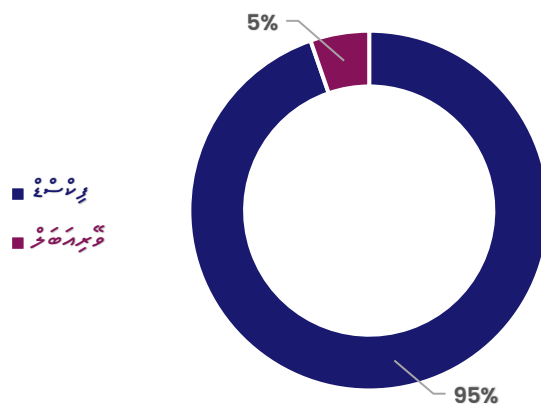
רמת המס הכנסות נמדדת על ידי קרטיס, תוצאות מס קרטיס בריכוזיות על ידי קרטיס. ב-2022 ו-2023 רמת המס הכנסות נמדדת על ידי קרטיס, תוצאות מס קרטיס בריכוזיות על ידי קרטיס. ב-2022 ו-2023 רמת המס הכנסות נמדדת על ידי קרטיס, תוצאות מס קרטיס בריכוזיות על ידי קרטיס. ב-2022 ו-2023 רמת המס הכנסות נמדדת על ידי קרטיס, תוצאות מס קרטיס בריכוזיות על ידי קרטיס.

سھىتىگە 2023 ۋەتەن ئىچىدە تۇرىدىغان ھەر بىر كىشىگە 4.3 مېتىر كۇب ئىسسىق سۇ تەمىنلىنىشى تەمىنلەنمىگەنلىكىنى ئىسپاتلىدى. بۇ تېمىنىڭ ئىشلىتىش كەمچىللىكى ئۇيغۇرلار ئارىسىدا 1.9 مېتىر كۇب ئىسسىق سۇ تەمىنلىنىشى تەمىنلەنمىگەنلىكىنى ئىسپاتلىدى. بۇ تېمىنىڭ ئىشلىتىش كەمچىللىكى ئۇيغۇرلار ئارىسىدا 8 مېتىر كۇب ئىسسىق سۇ تەمىنلىنىشى تەمىنلەنمىگەنلىكىنى ئىسپاتلىدى.

شېئۇر 8: يۇرتتىكى ئىسسىق سۇ تەمىنلىنىش كەمچىللىكى ئۇيغۇرلار ئارىسىدا (2023)



شېئۇر 9: يۇرتتىكى ئىسسىق سۇ تەمىنلىنىش كەمچىللىكى ئۇيغۇرلار ئارىسىدا (2023)



5.2 2024 2028 2025 2027 2025 2027

2024 2028 2025 2027 2025 2027
7.8 9.5 10.5

5.3 2025 2027

2025 2027 2025 2027

5.3.1 2025 2027

2025 2027 2025 2027

5.3.2 2025 2027

2025 2027 2025 2027

- עסקת מכירה ופיקוח שירותים של חברת "פיקוח שירותים" בע"מ

7.2 דרישות אי-ודאות

- דרישות אי-ודאות של חברת "פיקוח שירותים" בע"מ, דרישות אי-ודאות של חברת "פיקוח שירותים" בע"מ ודרישות אי-ודאות של חברת "פיקוח שירותים" בע"מ.
- דרישות אי-ודאות של חברת "פיקוח שירותים" בע"מ, דרישות אי-ודאות של חברת "פיקוח שירותים" בע"מ ודרישות אי-ודאות של חברת "פיקוח שירותים" בע"מ.

7.3 דרישות אי-ודאות

דרישות אי-ודאות של חברת "פיקוח שירותים" בע"מ, דרישות אי-ודאות של חברת "פיקוח שירותים" בע"מ ודרישות אי-ודאות של חברת "פיקוח שירותים" בע"מ.

דרישות אי-ודאות של חברת "פיקוח שירותים" בע"מ, דרישות אי-ודאות של חברת "פיקוח שירותים" בע"מ ודרישות אי-ודאות של חברת "פיקוח שירותים" בע"מ.

דרישות אי-ודאות של חברת "פיקוח שירותים" בע"מ, דרישות אי-ודאות של חברת "פיקוח שירותים" בע"מ ודרישות אי-ודאות של חברת "פיקוח שירותים" בע"מ.

דרישות אי-ודאות של חברת "פיקוח שירותים" בע"מ, דרישות אי-ודאות של חברת "פיקוח שירותים" בע"מ ודרישות אי-ודאות של חברת "פיקוח שירותים" בע"מ.

8 סיכומים

טבלה 3: דרישות אי-ודאות של חברת "פיקוח שירותים" בע"מ

2027 (א)	2023 (א)	הערות
96.4	126.7	עלות קניין
4.3	3.7	הוצאות (דרישות אי-ודאות של חברת "פיקוח שירותים" בע"מ)
4.2	4.1	הוצאות (אחוזים)
7.0	6.6	הוצאות (אחוזים)
38.0	39.4	1 אחוז (עלות קניין של חברת "פיקוח שירותים" בע"מ)
38.0	42.9	1 אחוז (עלות קניין של חברת "פיקוח שירותים" בע"מ)
8.3	6.6	הוצאות (אחוזים)
35.3	39.4	1 אחוז (עלות קניין של חברת "פיקוח שירותים" בע"מ)
98.0	97.6	הוצאות (אחוזים)
55.0	46.5	עלות קניין (עלות קניין של חברת "פיקוח שירותים" בע"מ)
36.2	20.7	הוצאות (עלות קניין של חברת "פיקוח שירותים" בע"מ)

